



ТЕРРИТОРИАЛЬНЫЙ ОРГАН
ФЕДЕРАЛЬНОЙ СЛУЖБЫ
ГОСУДАРСТВЕННОЙ СТАТИСТИКИ
ПО ЯРОСЛАВСКОЙ ОБЛАСТИ

СОЦИАЛЬНО-ЭКОНОМИЧЕСКОЕ ПОЛОЖЕНИЕ

январь 2026 года

10.03.2026

Ежемесячные данные оперативной статистики

СОДЕРЖАНИЕ

Основные социально-экономические показатели	3
Индексы производства	4
Производство основных видов продукции животноводства	5
Строительство жилых домов	6
Оборот розничной торговли	7
Динамика оборота общественного питания	8
Структура объёма платных услуг населению	9
Инвестиции в основной капитал	10
Индексы потребительских цен	11
Безработица	12

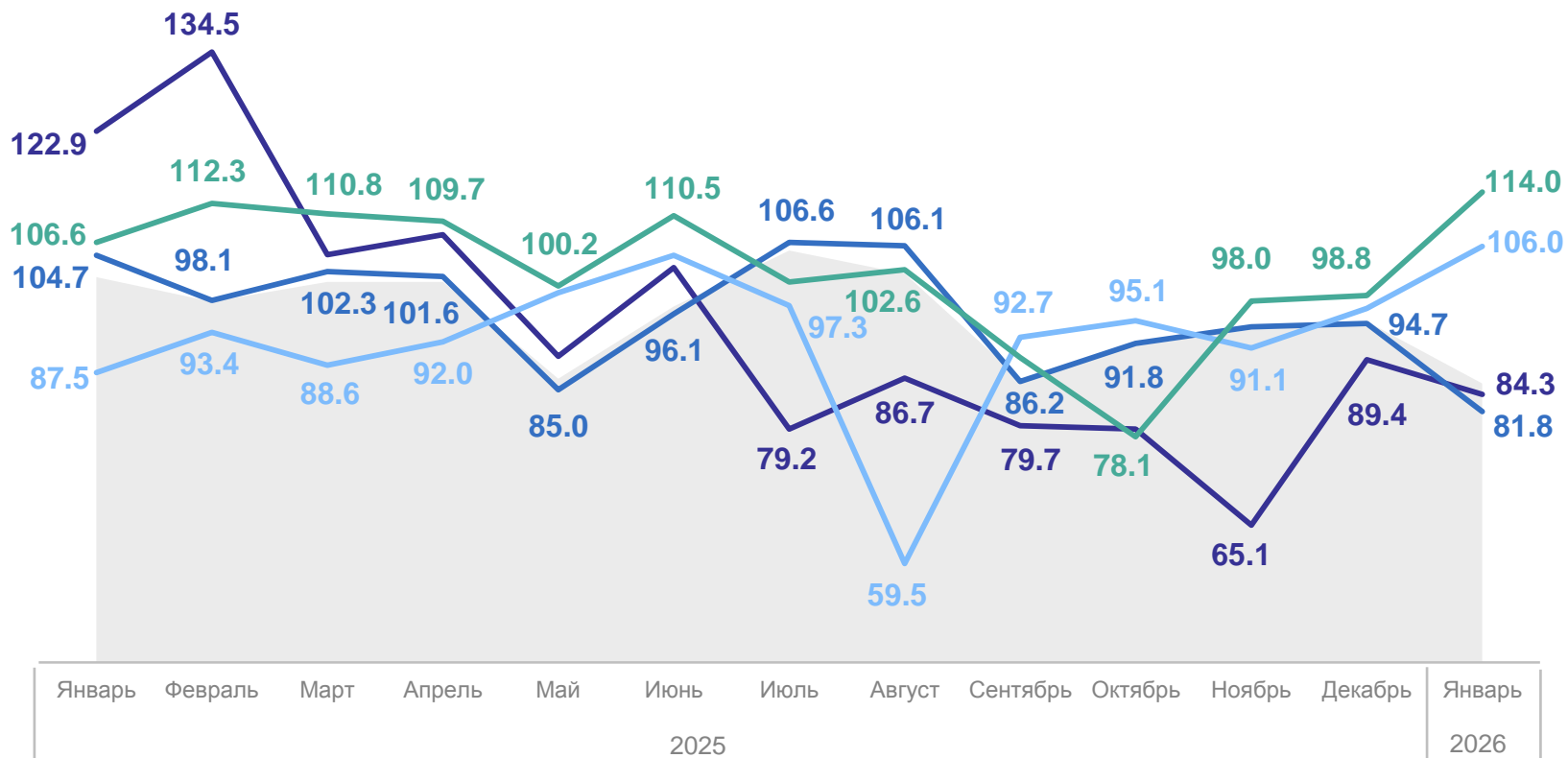
ОСНОВНЫЕ СОЦИАЛЬНО-ЭКОНОМИЧЕСКИЕ ПОКАЗАТЕЛИ

	Январь 2026 г.	В % к	
		январю 2025 г.	декабрю 2025 г.
Оборот организаций, млн рублей	150 224.1	96.4	62.4
Объем работ по виду деятельности «Строительство», млн рублей	4 471.9	49.0	x
Ввод в действие жилых домов, тыс. м ² общей площади жилых помещений	61.1	68.9	52.3
Грузооборот автомобильного транспорта, млн тонно-километров	113.2	89.6	79.6
Оборот розничной торговли, млн рублей	37 706.3	104.8	86.1
Оборот общественного питания, млн рублей	2 072.5	100.1	96.7
Объем платных услуг населению, млн рублей	10 822.8	101.8	96.1
Официально зарегистрированы безработными (на конец периода), тыс. человек	3.6	138.9	107.5

*В среднем за месяц.

ИНДЕКСЫ ПРОИЗВОДСТВА

в % к соответствующему месяцу предыдущего года



- Индекс промышленного производства
- Добыча полезных ископаемых
- Обработывающие производства
- Водоснабжение; водоотведение, организация сбора и утилизации отходов, деятельность по ликвидации загрязнений
- Обеспечение электрической энергией, газом и паром; кондиционирование воздуха

ЯРОСЛАВЛЬСТАТ

январь 2026 г.
к декабрю 2025 г., %

Индекс промышленного производства **59.0**

Добыча полезных ископаемых **64.8**

Обработывающие производства **53.2**

Обеспечение электрической энергией, газом и паром; кондиционирование воздуха **108.7**

Водоснабжение; водоотведение, организация сбора и утилизации отходов, деятельность по ликвидации загрязнений **76.4**

ПРОИЗВОДСТВО ОСНОВНЫХ ВИДОВ ПРОДУКЦИИ ЖИВОТНОВОДСТВА*

январь 2026 г.

Скот и птица на убой
в живом весе

6.5 тыс. тонн

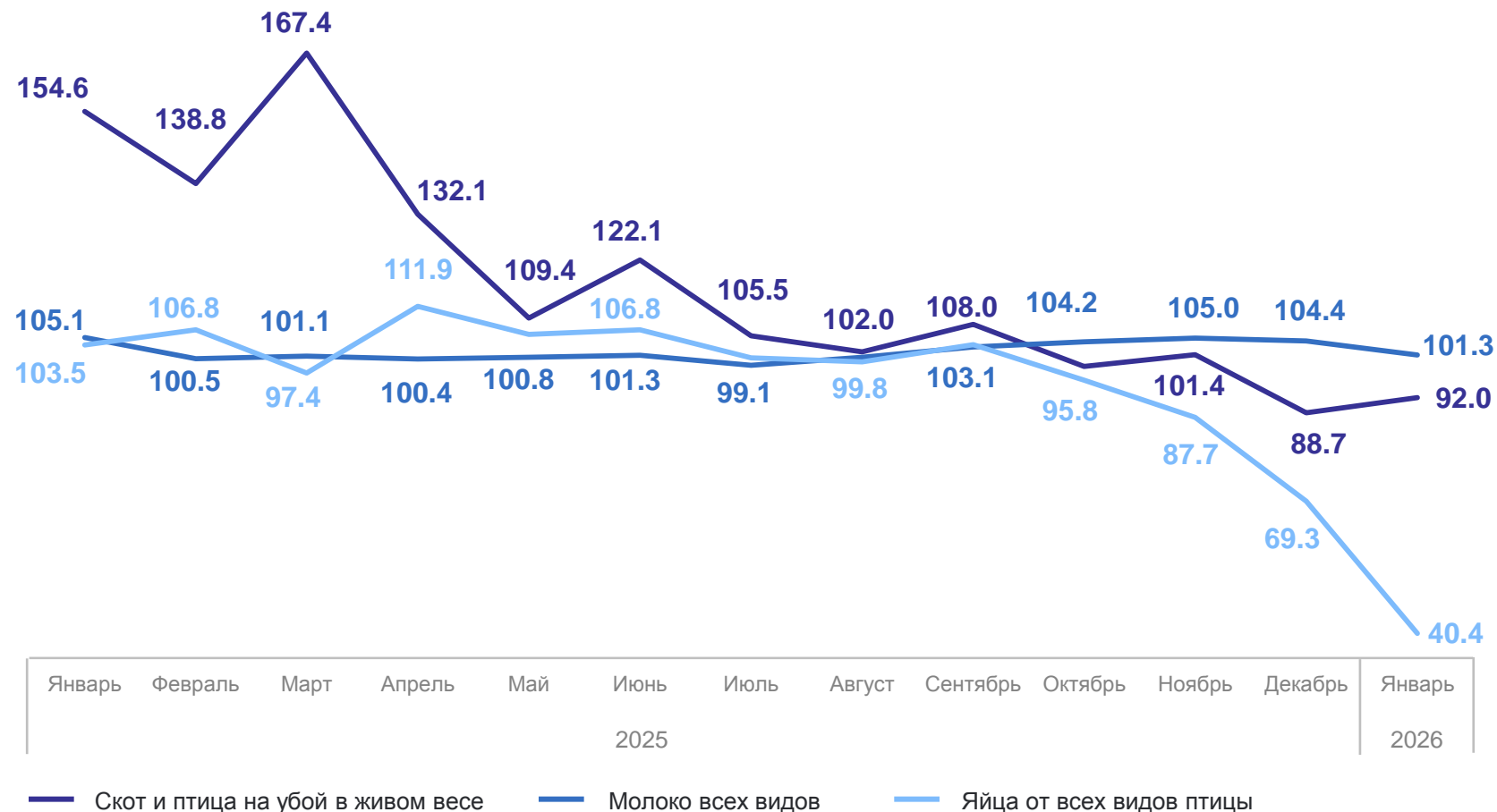
Молоко всех видов

32.7 тыс. тонн

Яйца от всех видов птиц

72.2 млн штук

в % к соответствующему месяцу предыдущего года



*В сельскохозяйственных организациях.

СТРОИТЕЛЬСТВО ЖИЛЫХ ДОМОВ*

тысяч квадратных метров общей площади жилых помещений

ЯРОСЛАВЛЬСТАТ

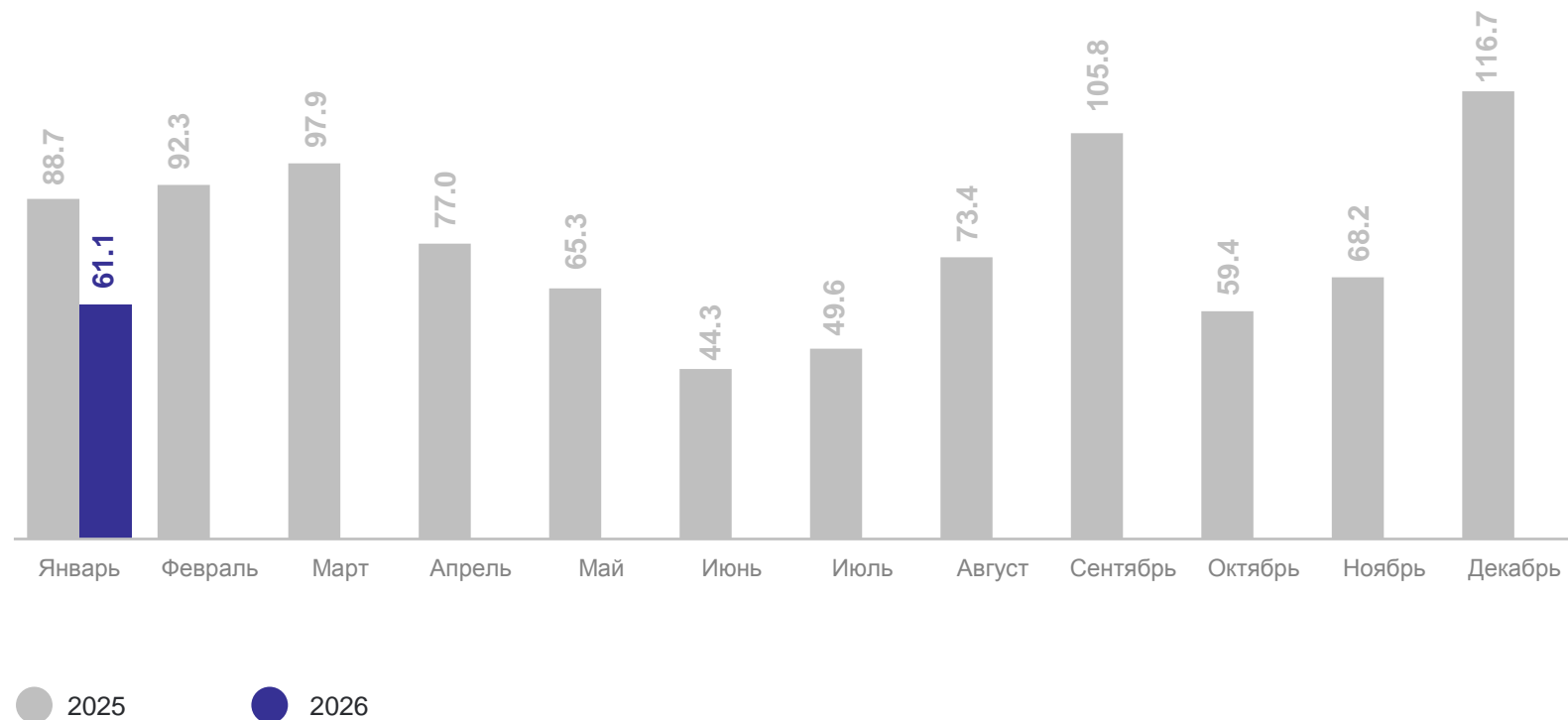
январь 2026 г.

Общая площадь жилых помещений во введенных в действие жилых домах

61.1

в том числе введено населением

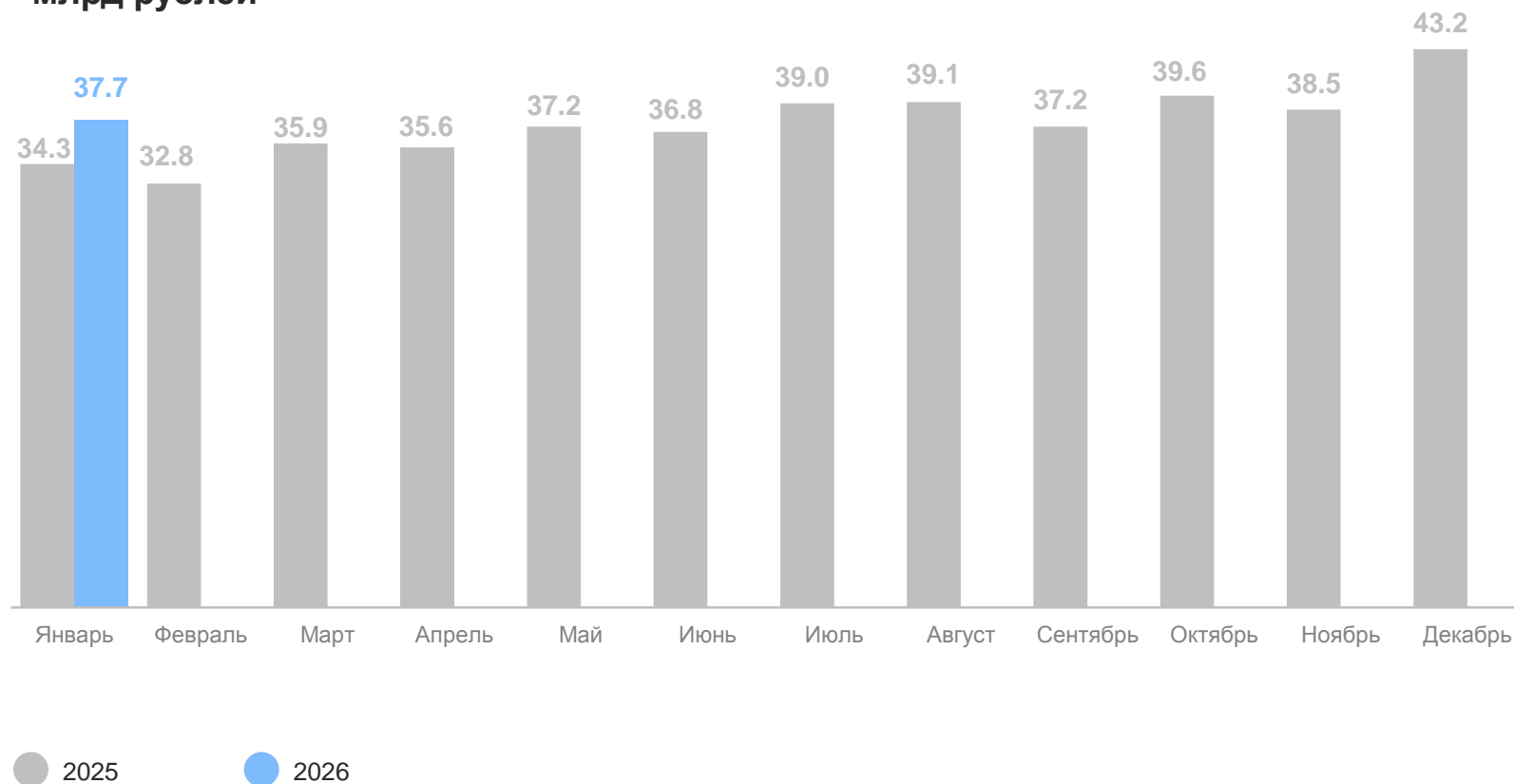
49.0



*С учетом жилых домов, построенных населением на земельных участках, предназначенных для ведения садоводства.

январь 2026 г.
37.7 млрд рублей
к январю 2025 г.
104.8%

млрд рублей



ДИНАМИКА ОБОРОТА ОБЩЕСТВЕННОГО ПИТАНИЯ

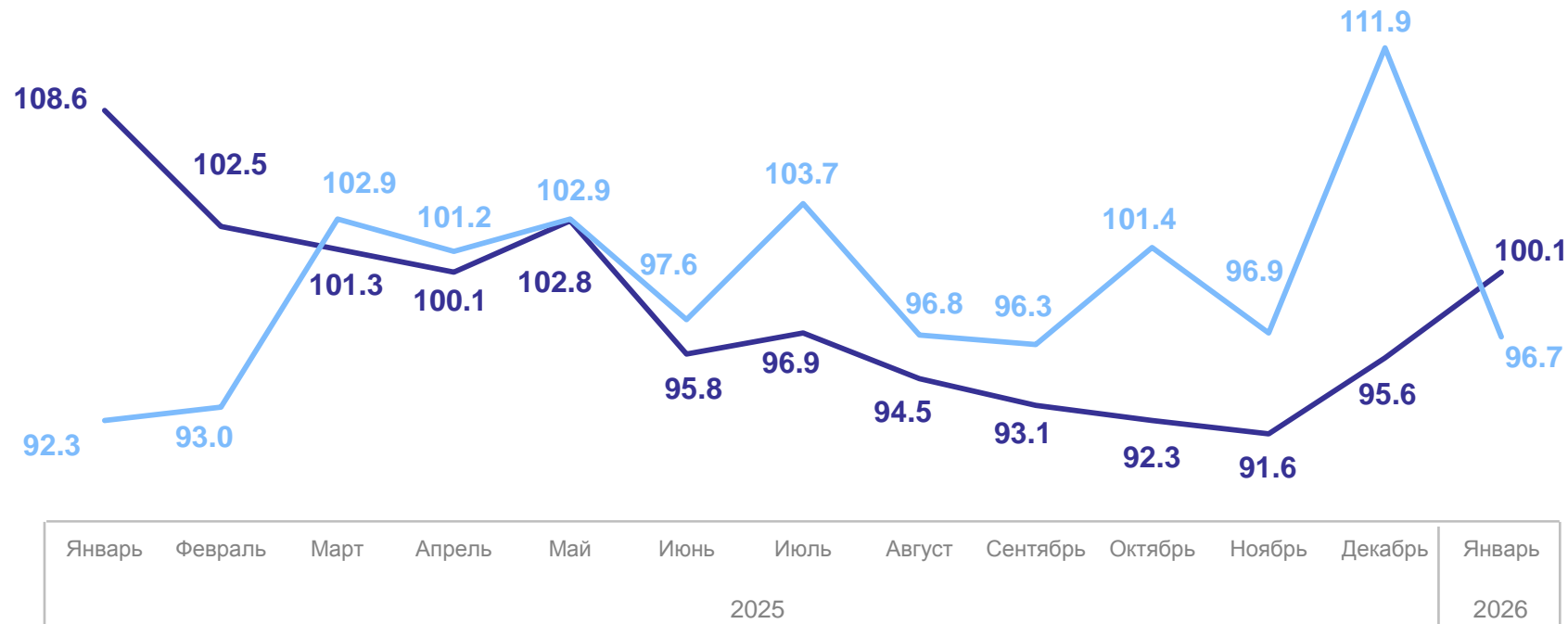
ЯРОСЛАВЛЬСТАТ

январь 2026 г.

2 072.5 млн рублей

к январю 2025 г.

100.1%



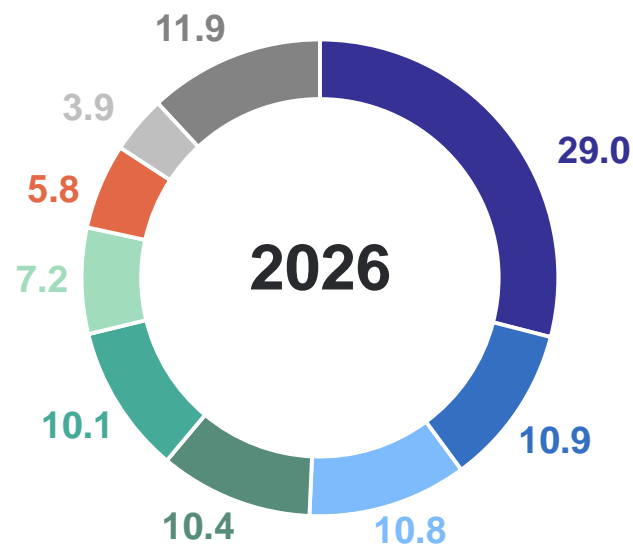
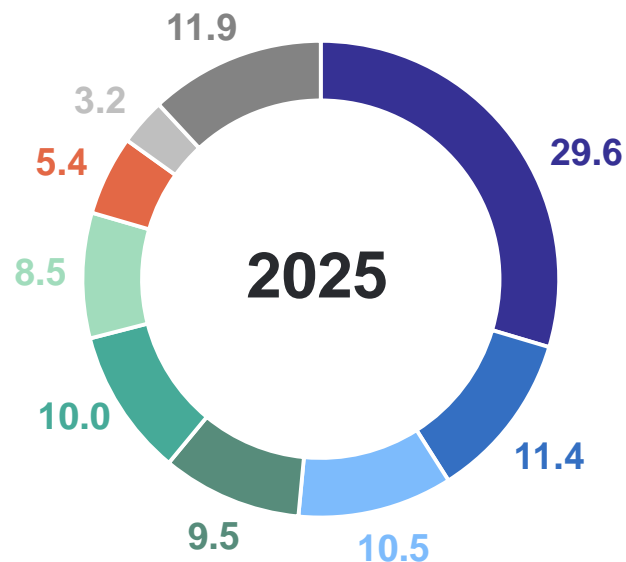
— В % к соответствующему месяцу предыдущего года

— В % к предыдущему месяцу

СТРУКТУРА ОБЪЁМА ПЛАТНЫХ УСЛУГ НАСЕЛЕНИЮ

январь, в % к итогу

ЯРОСЛАВЛЬСТАТ



- Коммунальные услуги
- Телекоммуникационные услуги
- Бытовые услуги
- Медицинские услуги
- Жилищные услуги
- Транспортные услуги
- Услуги системы образования
- Услуги гостиниц и аналогичных средств размещения
- Другие виды услуг

почтовой связи и курьерские, культуры, туристские, физической культуры и спорта, специализированных коллективных средств размещения, ветеринарные, юридические, услуги, предоставляемые гражданам пожилого возраста и инвалидам, прочие платные услуги

ИНВЕСТИЦИИ В ОСНОВНОЙ КАПИТАЛ*

2025 г.

ЯРОСЛАВЛЬСТАТ

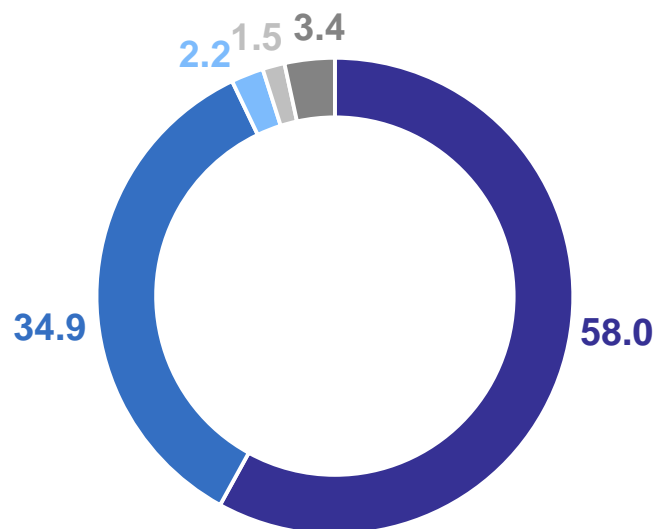
Всего инвестиций

137.2 млрд рублей

к 2024 г.

95.5%

Структура инвестиций по видам основных фондов, в % к итогу



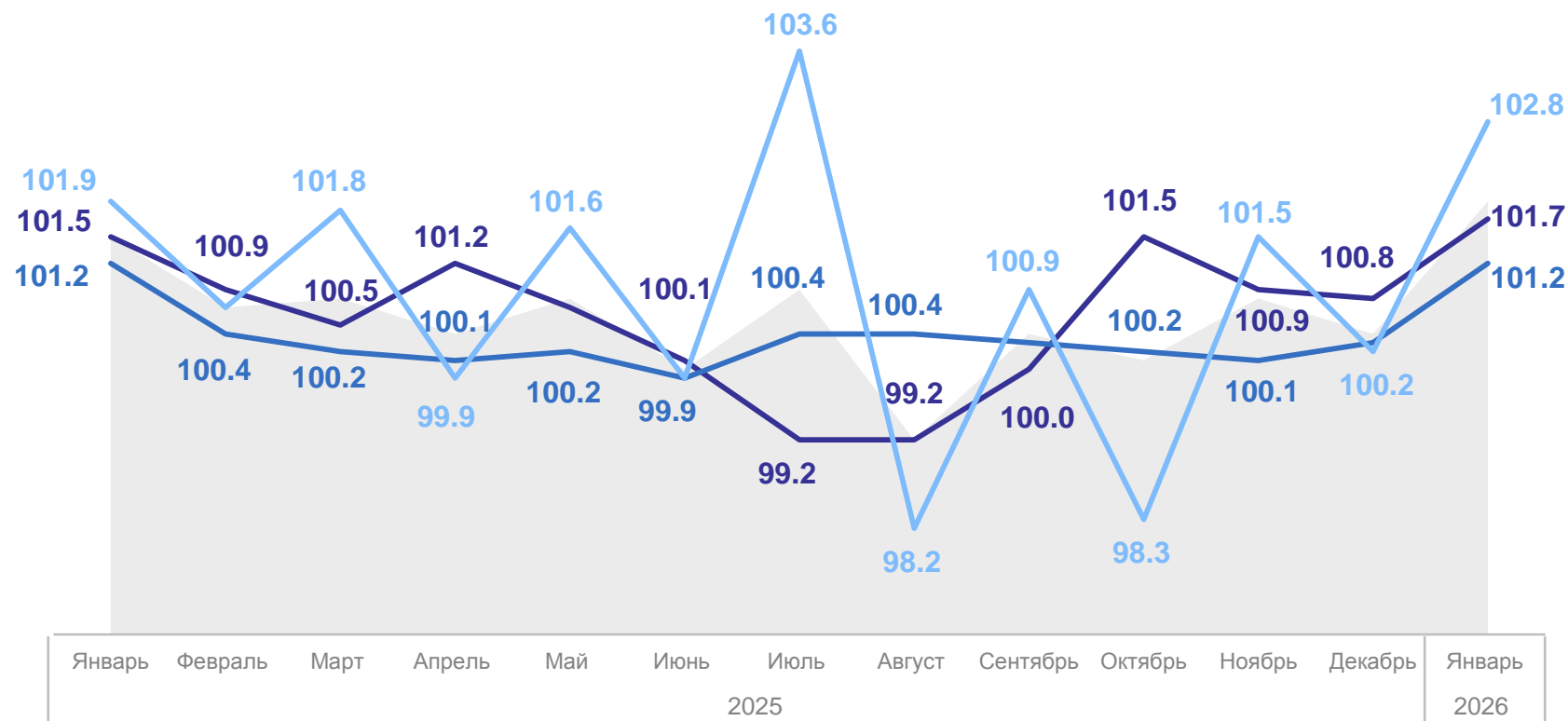
- Машины, оборудование, транспортные средства, хозяйственный инвентарь
- Здания (кроме жилых) и сооружения, расходы на улучшения земель
- Объекты интеллектуальной собственности
- Жилые здания и помещения
- Прочие

*Без субъектов малого предпринимательства и объема инвестиций, не наблюдаемых прямыми статистическими методами.

ИНДЕКСЫ ПОТРЕБИТЕЛЬСКИХ ЦЕН

к предыдущему месяцу, в %

ЯРОСЛАВЛЬСТАТ



- ИПЦ
- Продовольственные товары
- Непродовольственные товары
- Услуги

январь 2026 г. к декабрю 2025 г.

ИПЦ **101.9**

Продовольственные товары **101.7**

Непродовольственные товары **101.2**

Услуги **102.8**

БЕЗРАБОТИЦА*

человек

на конец января 2026 г.

Численность не занятых трудовой деятельностью граждан, состоящих на учете в государственной службе занятости населения

5 107

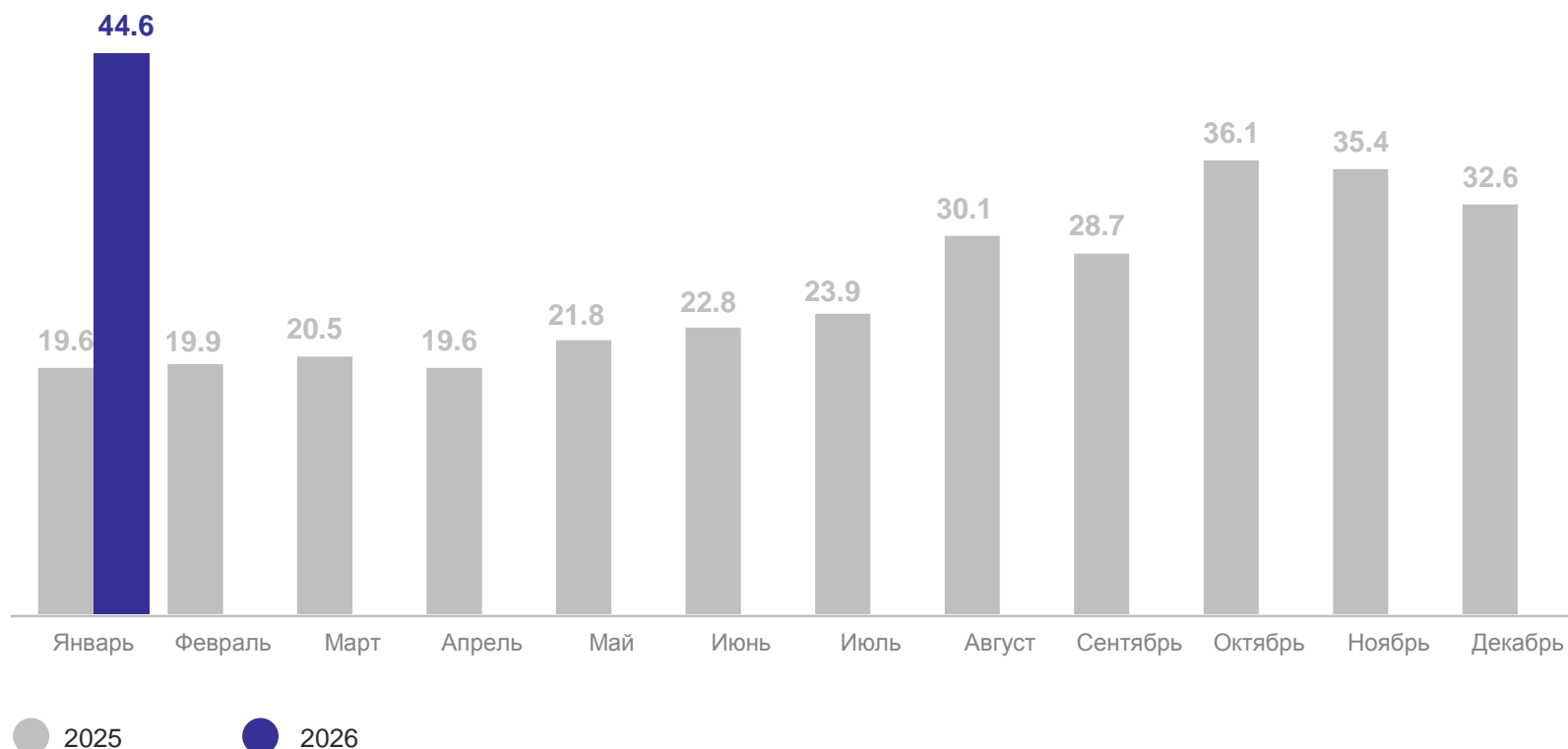
имеют статус безработного

3 581

Потребность работодателей в работниках, заявленная в государственную службу занятости населения

11 455

Нагрузка незанятого населения на 100 заявленных вакансий



*По данным государственной службы занятости населения Ярославской области.