



ТЕРРИТОРИАЛЬНЫЙ ОРГАН  
ФЕДЕРАЛЬНОЙ СЛУЖБЫ  
ГОСУДАРСТВЕННОЙ СТАТИСТИКИ  
ПО ЯРОСЛАВСКОЙ ОБЛАСТИ

# СОЦИАЛЬНО-ЭКОНОМИЧЕСКОЕ ПОЛОЖЕНИЕ

январь 2024 года

07.03.2024

Ежемесячные данные оперативной статистики

# СОДЕРЖАНИЕ

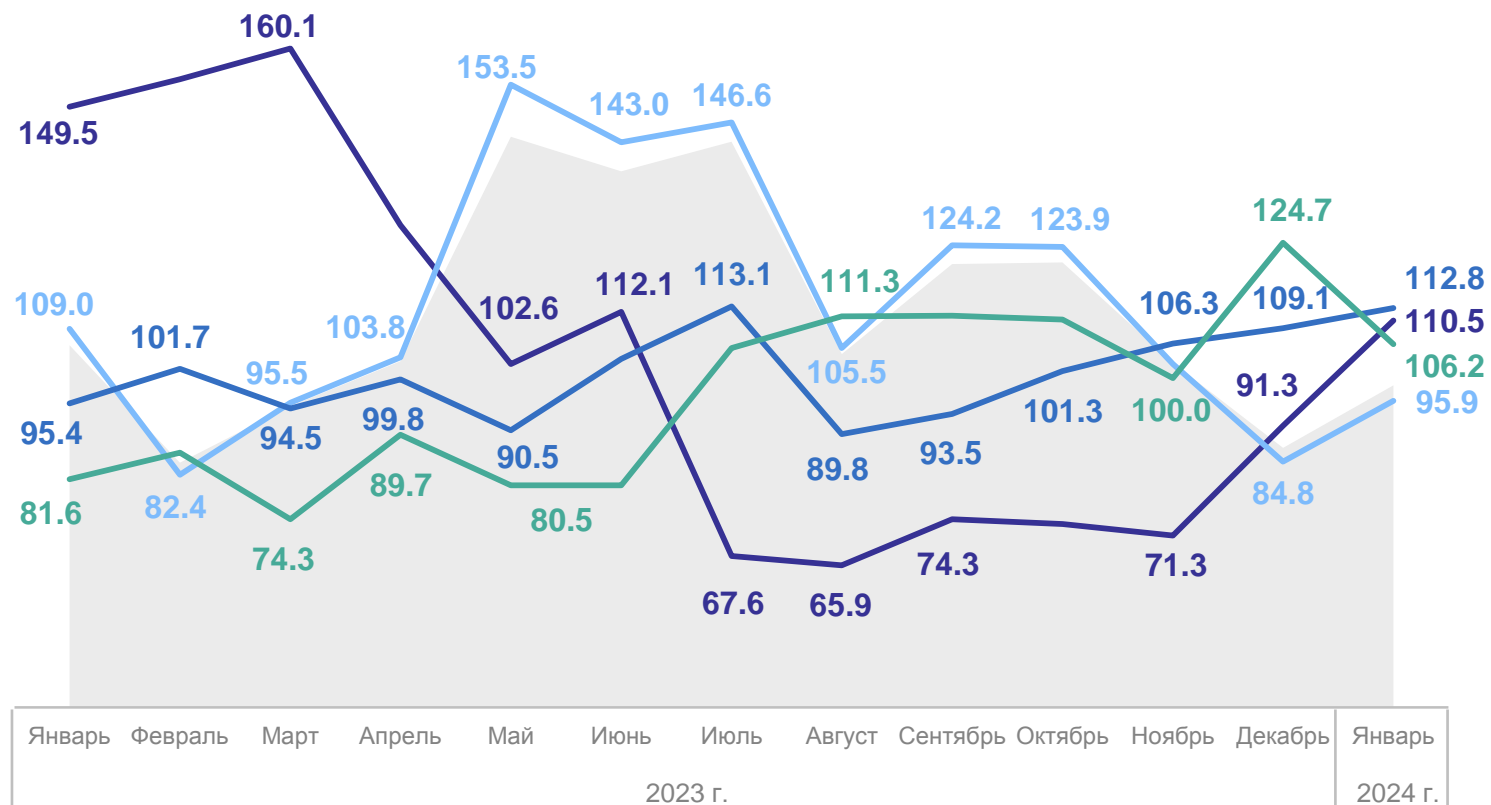
Основные социально-экономические показатели	3
Индексы производства	4
Производство основных видов продукции животноводства	5
Строительство жилых домов	6
Оборот розничной торговли	7
Структура оборота платных услуг	8
Индексы потребительских цен	9
Финансовые результаты деятельности организаций	10
Среднемесячная номинальная начисленная заработная плата	11
Безработица	12
Демография	13

# ОСНОВНЫЕ СОЦИАЛЬНО-ЭКОНОМИЧЕСКИЕ ПОКАЗАТЕЛИ

	Январь 2024 г.	В % к	
		январю 2023 г.	декабрю 2023 г.
Оборот организаций, млн рублей	147 889.5	117.0	69.7
Объем работ по виду деятельности «Строительство», млн рублей	6 135.9	54.7	x
Ввод в действие жилых домов, тыс. м <sup>2</sup> общей площади	140.5	133.4.	154.5
Грузооборот автомобильного транспорта, млн тонно-км	123.9	99.7	84.9
Оборот розничной торговли, млн рублей	29 951.4	109.8	85.5
Оборот общественного питания, млн рублей	1 472.9	106.7	93.1
Объём платных услуг населению, млн рублей	8 503.3	107.2	102.0
Официально зарегистрированы безработными (на конец периода), тыс. человек	3.4	74.0	90.5

# ИНДЕКСЫ ПРОИЗВОДСТВА

в % к соответствующему месяцу предыдущего года



- Индекс промышленного производства
- Добыча полезных ископаемых
- Обработывающие производства
- Обеспечение электрической энергией, газом и паром; кондиционирование воздуха
- Водоснабжение; водоотведение, организация сбора и утилизации отходов, деятельность по ликвидации загрязнений

## ЯРОСЛАВЛЬСТАТ

январь 2024 г. к декабрю 2023 г., %

Индекс промышленного производства **59.9**

Добыча полезных ископаемых **42.0**

Обработывающие производства **54.6**

Обеспечение электрической энергией, газом и паром; кондиционирование воздуха **104.0**

Водоснабжение; водоотведение, организация сбора и утилизации отходов, деятельность по ликвидации загрязнений **83.2**

# ПРОИЗВОДСТВО ОСНОВНЫХ ВИДОВ ПРОДУКЦИИ ЖИВОТНОВОДСТВА\*

январь 2024 г.

Скот и птица на убой в живом весе

**4.2** тыс. тонн

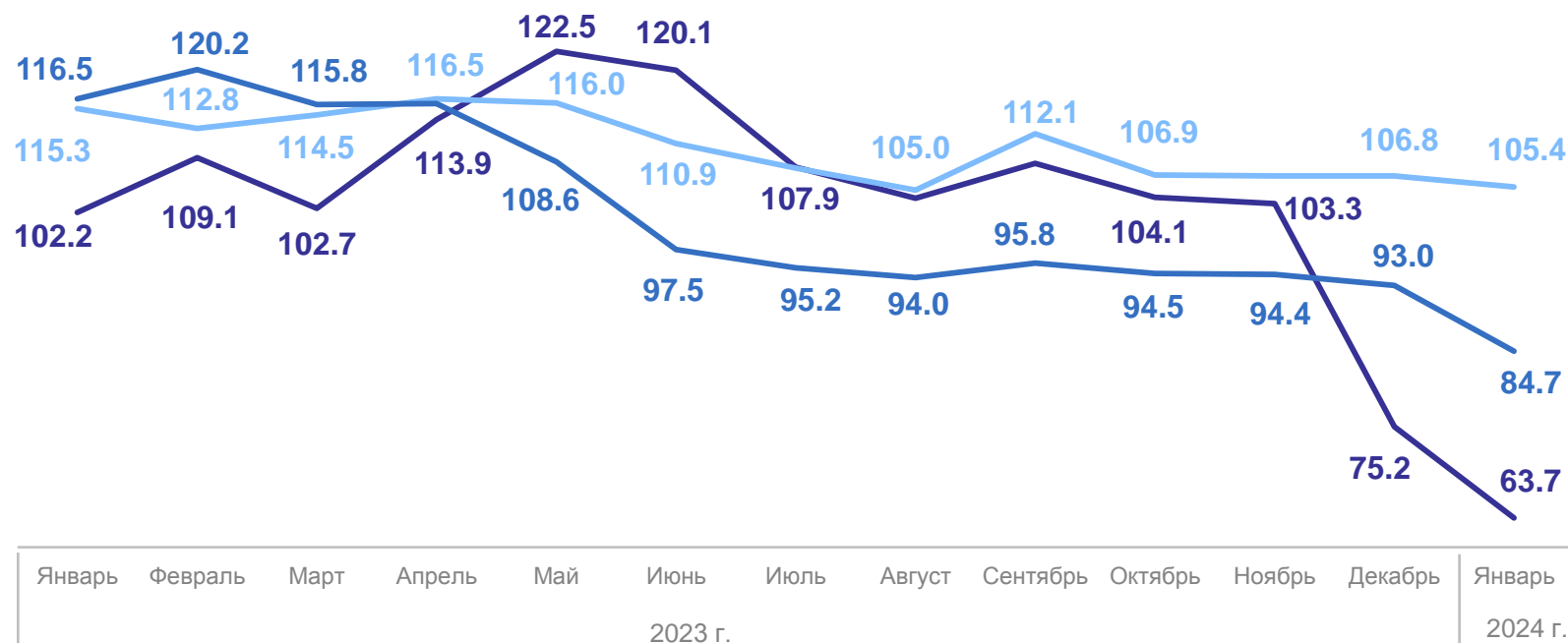
Молоко всех видов

**30.7** тыс. тонн

Яйца от всех видов птицы

**173.5** млн штук

В % к соответствующему месяцу предыдущего года



— Скот и птица на убой в живом весе    — Молоко всех видов    — Яйца от всех видов птицы

\*В сельскохозяйственных организациях.

# СТРОИТЕЛЬСТВО ЖИЛЫХ ДОМОВ

тысяч квадратных метров общей площади жилых помещений

ЯРОСЛАВЛЬСТАТ

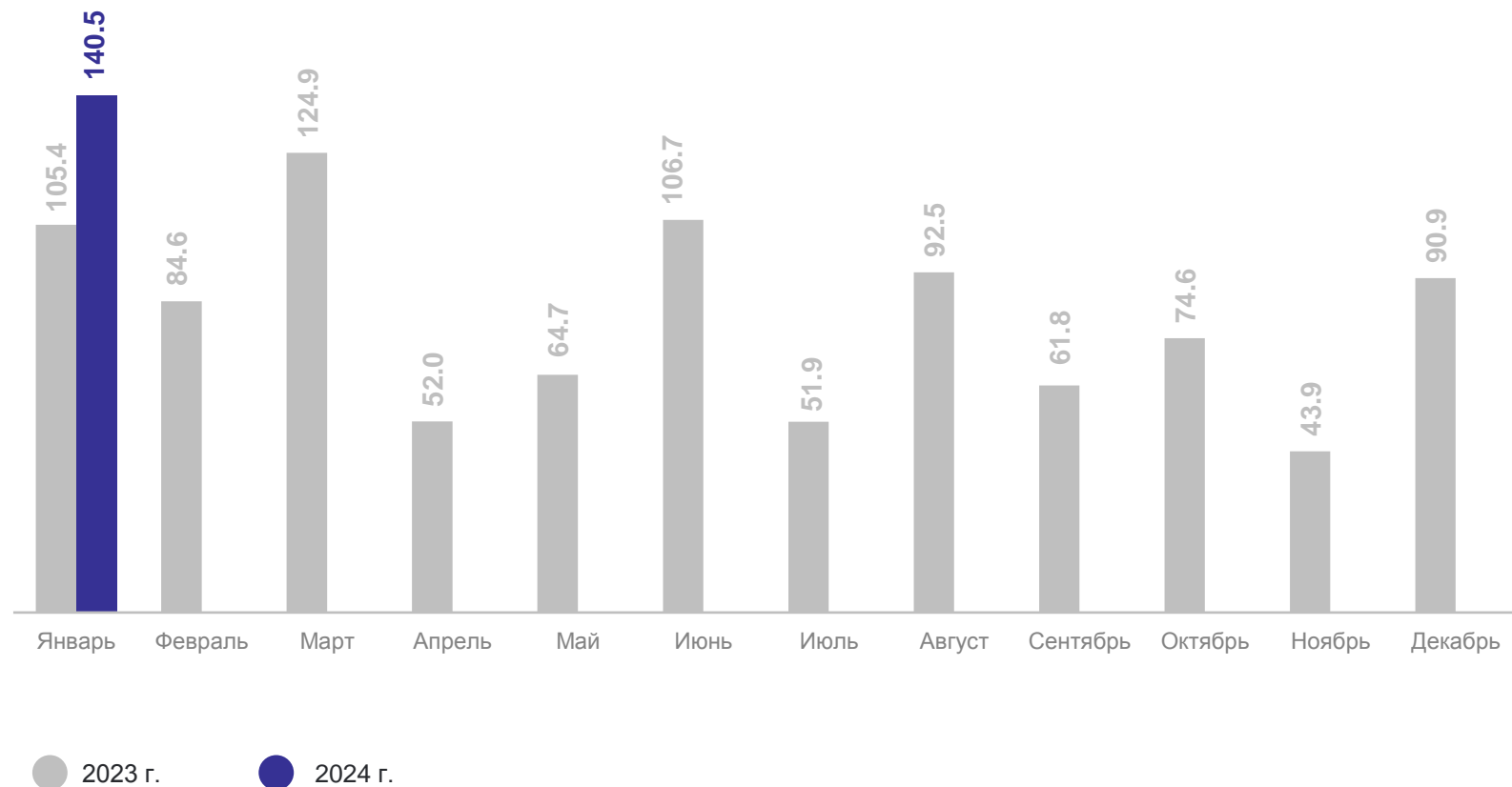
январь 2024 г.

Общая площадь  
введенного жилья

**140.5**

в том числе  
введено населением

**67.6**



# ОБОРОТ РОЗНИЧНОЙ ТОРГОВЛИ

млрд рублей

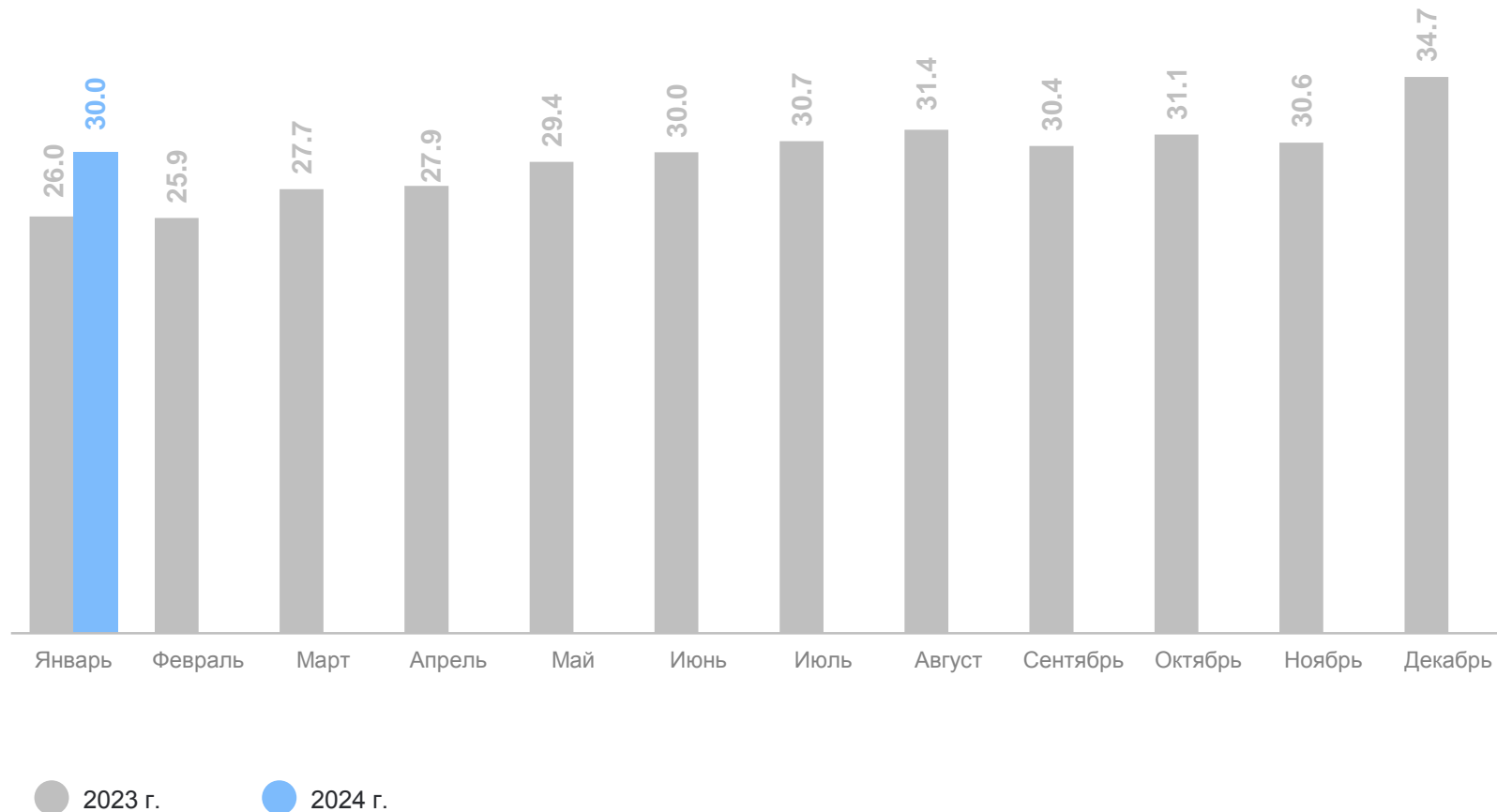
ЯРОСЛАВЛЬСТАТ

январь 2024 г.

**30.0** млрд рублей

к январю 2023 г.

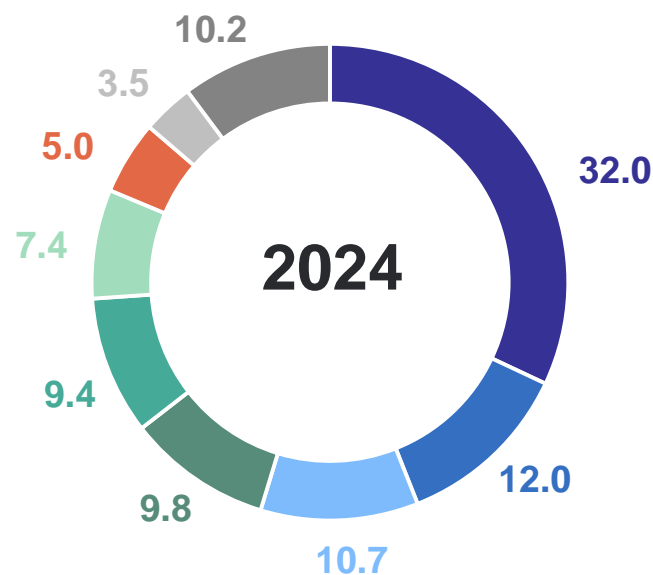
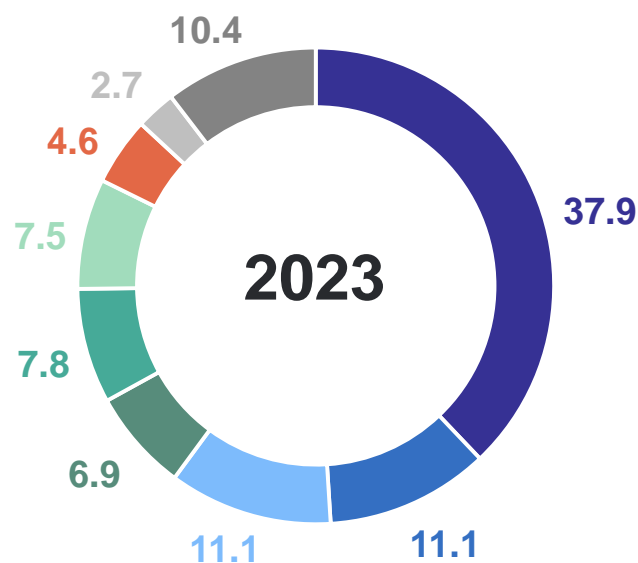
**109.8%**



# СТРУКТУРА ОБОРОТА ПЛАТНЫХ УСЛУГ

январь, в % к итогу

ЯРОСЛАВЛЬСТАТ



- Коммунальные услуги
- Телекоммуникационные услуги
- Жилищные услуги
- Медицинские услуги
- Бытовые услуги
- Транспортные услуги
- Услуги системы образования
- Услуги гостиниц и аналогичных средств размещения
- Прочие виды услуг

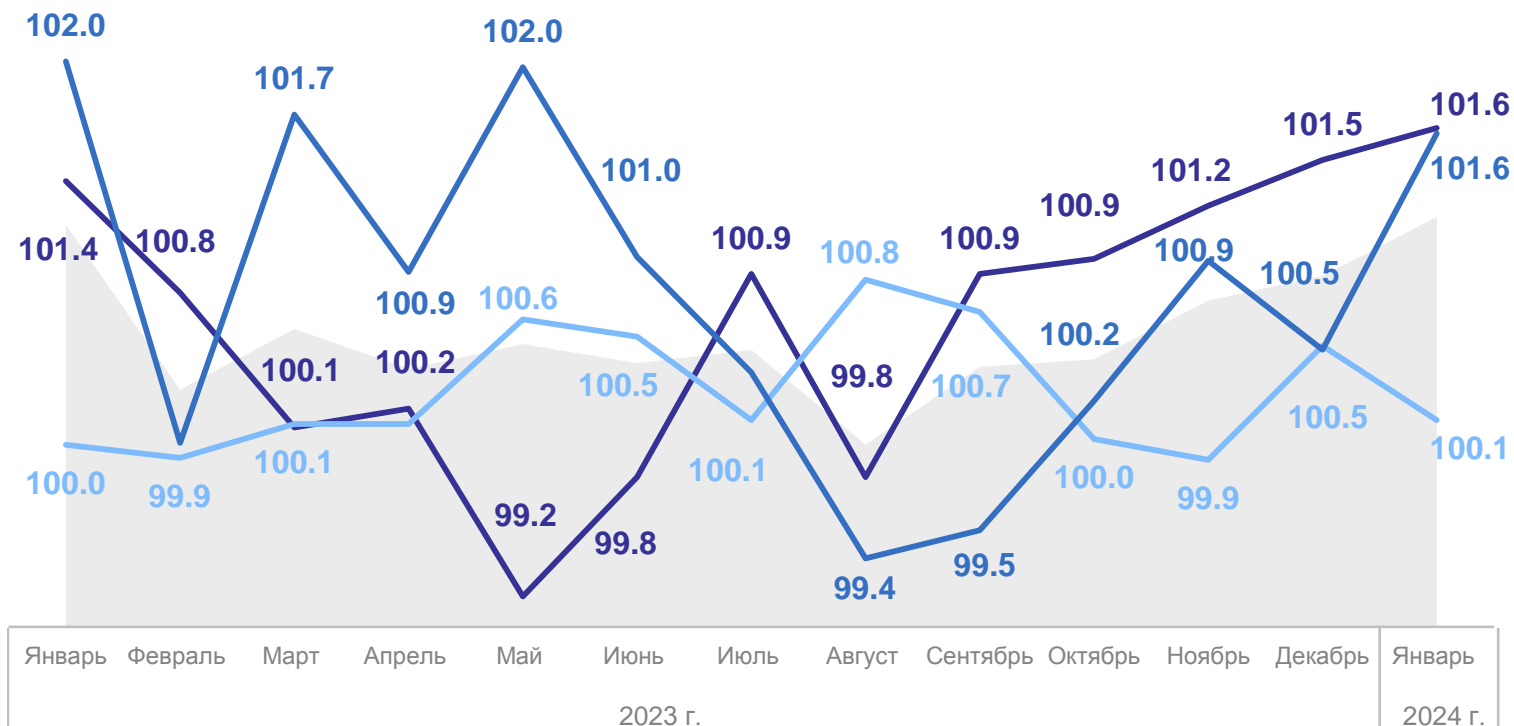
почтовой связи и курьерские, культуры, туристские, физической культуры и спорта, специализированных коллективных средств размещения, ветеринарные, юридические, услуги, предоставляемые гражданам пожилого возраста и инвалидам



# ИНДЕКСЫ ПОТРЕБИТЕЛЬСКИХ ЦЕН

к предыдущему месяцу, в %

ЯРОСЛАВЛЬСТАТ



январь 2024 г. к декабрю 2023 г.

**ИПЦ** **101.2**

Продовольственные товары **101.6**

Непродовольственные товары **100.1**

Услуги **101.6**

- ИПЦ
- Продовольственные товары
- Непродовольственные товары
- Услуги

# ФИНАНСОВЫЕ РЕЗУЛЬТАТЫ ДЕЯТЕЛЬНОСТИ ОРГАНИЗАЦИЙ

% в общем числе организаций

ЯРОСЛАВЛЬСТАТ

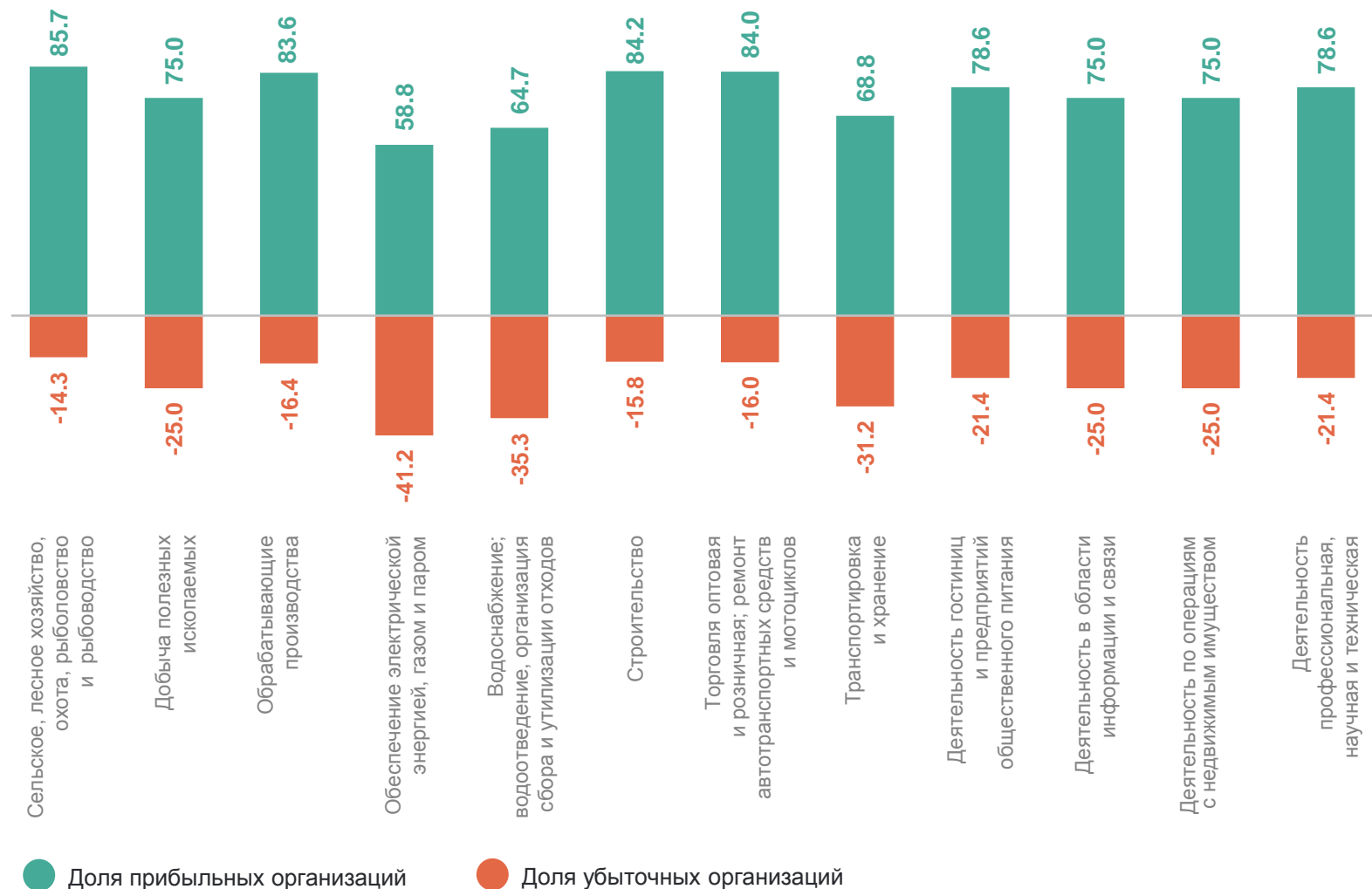
2023 г.

Доля прибыльных организаций

80.3

Доля убыточных организаций

19.7



# СРЕДНЕМЕСЯЧНАЯ НОМИНАЛЬНАЯ НАЧИСЛЕННАЯ ЗАРАБОТНАЯ ПЛАТА

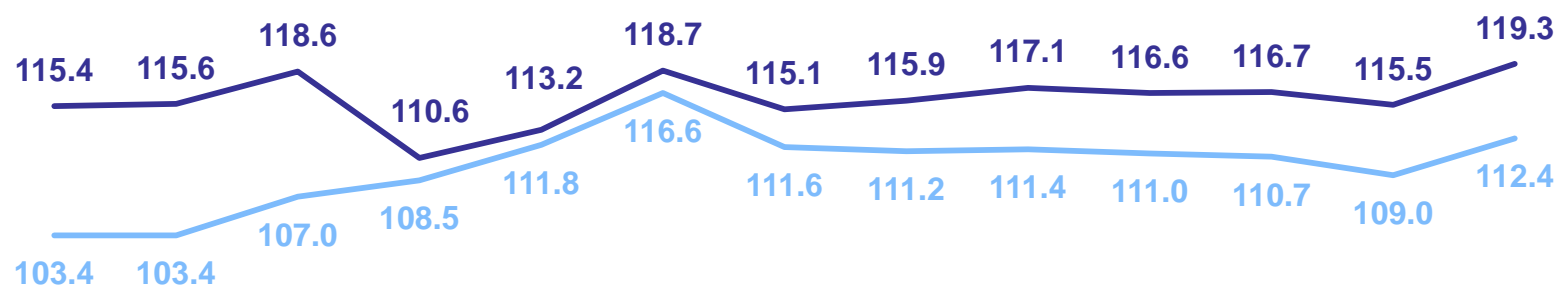
2023 г.

**54 119\*** рублей

декабрь 2023 г.

**73 491** рубль

В % к соответствующему месяцу предыдущего года



Декабрь	Январь	Февраль	Март	Апрель	Май	Июнь	Июль	Август	Сентябрь	Октябрь	Ноябрь	Декабрь
2022 г.							2023 г.					

— Среднемесячная номинальная начисленная заработная плата (по сопоставимому кругу организаций)

— Реальная начисленная заработная плата

\*Предварительные данные.

# БЕЗРАБОТИЦА\*

человек

ЯРОСЛАВЛЬСТАТ

на конец января 2024 г.

Численность не занятых трудовой деятельностью граждан, состоящих на учете в государственной службе занятости населения

**3 872**

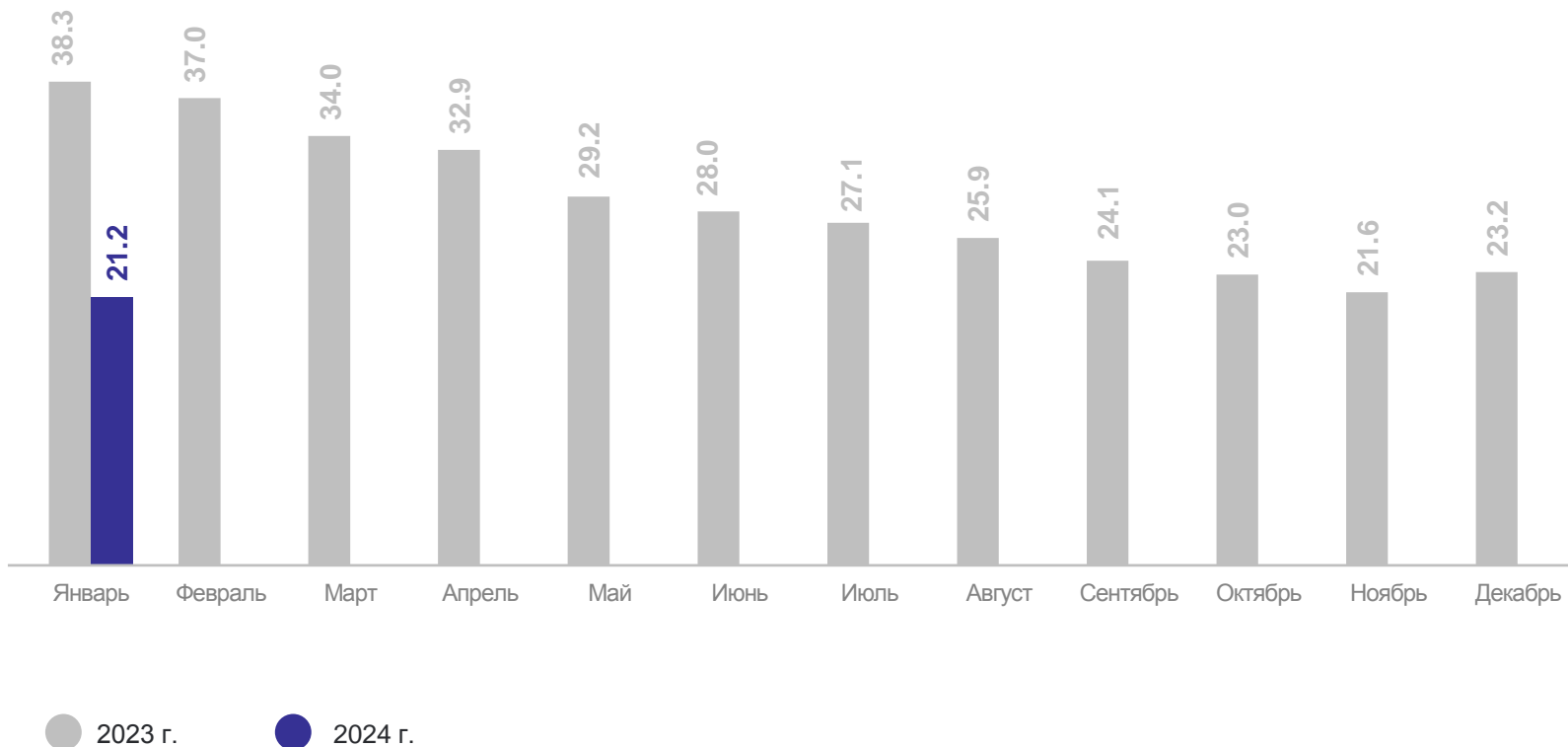
имеют статус безработного

**3 373**

Потребность работодателей в работниках, заявленная в государственную службу занятости населения

**18 270**

Нагрузка незанятого населения на 100 заявленных вакансий



\*По данным государственной службы занятости населения Ярославской области.

январь – декабрь 2023 г.

Число родившихся

**9 026** человек

Число умерших

**17 723** человека

Зарегистрировано браков

**7 786** единиц

Зарегистрировано разводов

**5 293** единицы

Естественное движение населения,  
человек

