



ТЕРРИТОРИАЛЬНЫЙ ОРГАН  
ФЕДЕРАЛЬНОЙ СЛУЖБЫ  
ГОСУДАРСТВЕННОЙ СТАТИСТИКИ  
ПО ЯРОСЛАВСКОЙ ОБЛАСТИ

# СОЦИАЛЬНО-ЭКОНОМИЧЕСКОЕ ПОЛОЖЕНИЕ

январь – сентябрь 2025 года

01.11.2025

Ежемесячные данные оперативной статистики

# СОДЕРЖАНИЕ

Основные социально-экономические показатели	3
Индексы производства	4
Производство основных видов продукции животноводства	5
Строительство жилых домов	6
Оборот розничной торговли	7
Динамика оборота общественного питания	8
Структура объёма платных услуг населению	9
Характеристика хозяйствующих субъектов	10
Индексы потребительских цен	11
Финансовые результаты деятельности организаций	12
Безработица	13

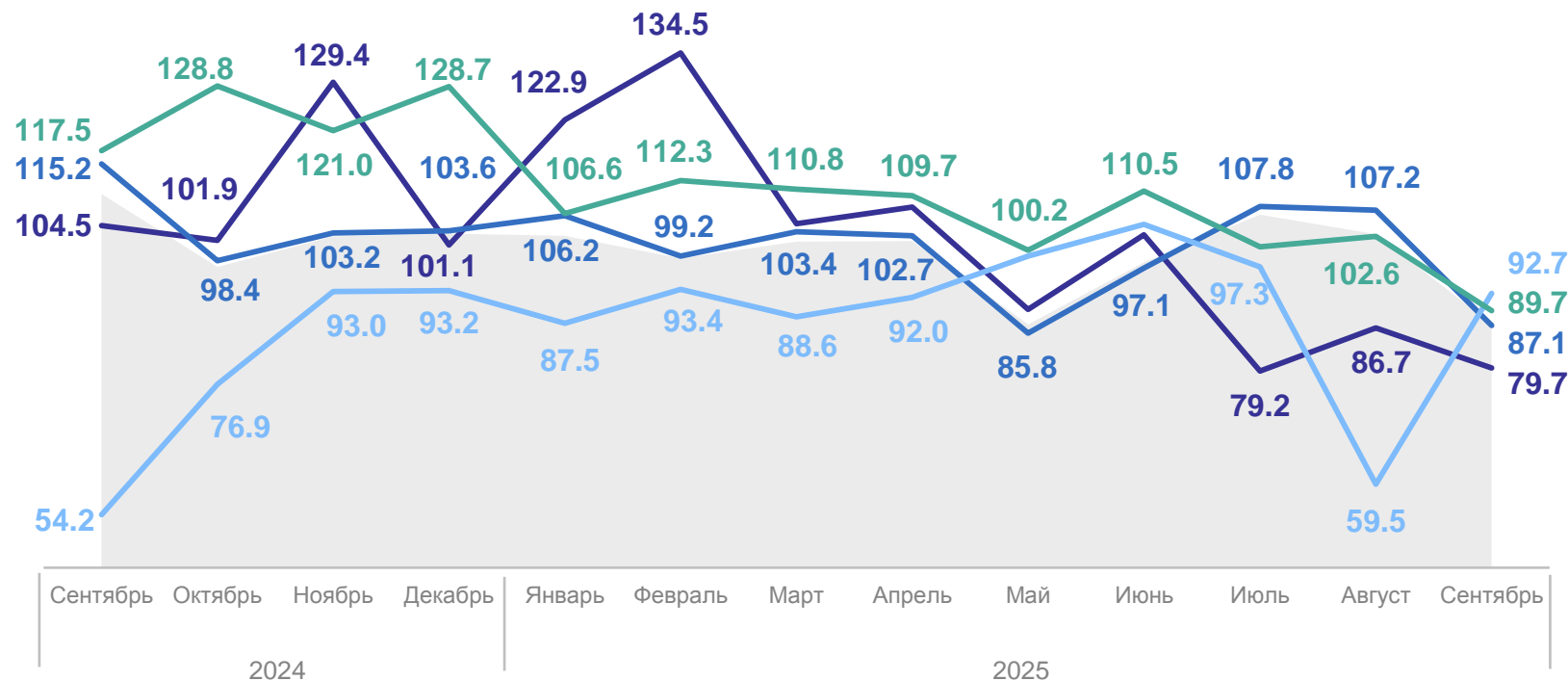
# ОСНОВНЫЕ СОЦИАЛЬНО-ЭКОНОМИЧЕСКИЕ ПОКАЗАТЕЛИ

	Сентябрь 2025 г.	В % к		Январь – сентябрь 2025 г.	В % к январю – сентябрю 2024 г.
		сентябрю 2024 г.	августу 2025 г.		
Оборот организаций, млрд рублей	185.3	104.3	104.9	1 565.6	103.3
Объем работ по виду деятельности «Строительство», млн рублей	4 952.5	66.1	x	63 120.5	125.4
Ввод в действие жилых домов, тыс. м² общей площади жилых помещений	105.8	118.8	144.1	694.3	93.1
Грузооборот автомобильного транспорта, млн тонно-километров	149.6	90.9	100.5	1 304.9	103.2
Оборот розничной торговли, млн рублей	37 169.7	93.6	95.0	327 866.2	100.4
Оборот общественного питания, млн рублей	1 892.4	93.1	96.3	16 787.3	99.3
Объем платных услуг населению, млн рублей	8 970.4	108.7	98.6	85 237.0	103.3
Официально зарегистрированы безработными (на конец периода), тыс. человек	3.1	111.5	93.1	2.8*	92.9*

\*В среднем за месяц.

# ИНДЕКСЫ ПРОИЗВОДСТВА

в % к соответствующему месяцу предыдущего года



- Индекс промышленного производства
- Добыча полезных ископаемых
- Обработывающие производства
- Водоснабжение; водоотведение, организация сбора и утилизации отходов, деятельность по ликвидации загрязнений
- Обеспечение электрической энергией, газом и паром; кондиционирование воздуха

## ЯРОСЛАВЛЬСТАТ

январь – сентябрь 2025 г.  
к январю – сентябрю 2024 г., %

Индекс промышленного производства	<b>98.3</b>
Добыча полезных ископаемых	<b>94.8</b>
Обработывающие производства	<b>99.0</b>
Обеспечение электрической энергией, газом и паром; кондиционирование воздуха	<b>90.3</b>
Водоснабжение; водоотведение, организация сбора и утилизации отходов, деятельность по ликвидации загрязнений	<b>104.2</b>

# ПРОИЗВОДСТВО ОСНОВНЫХ ВИДОВ ПРОДУКЦИИ ЖИВОТНОВОДСТВА\*

январь – сентябрь 2025 г.

Скот и птица на убой  
в живом весе

**62.9** тыс. тонн

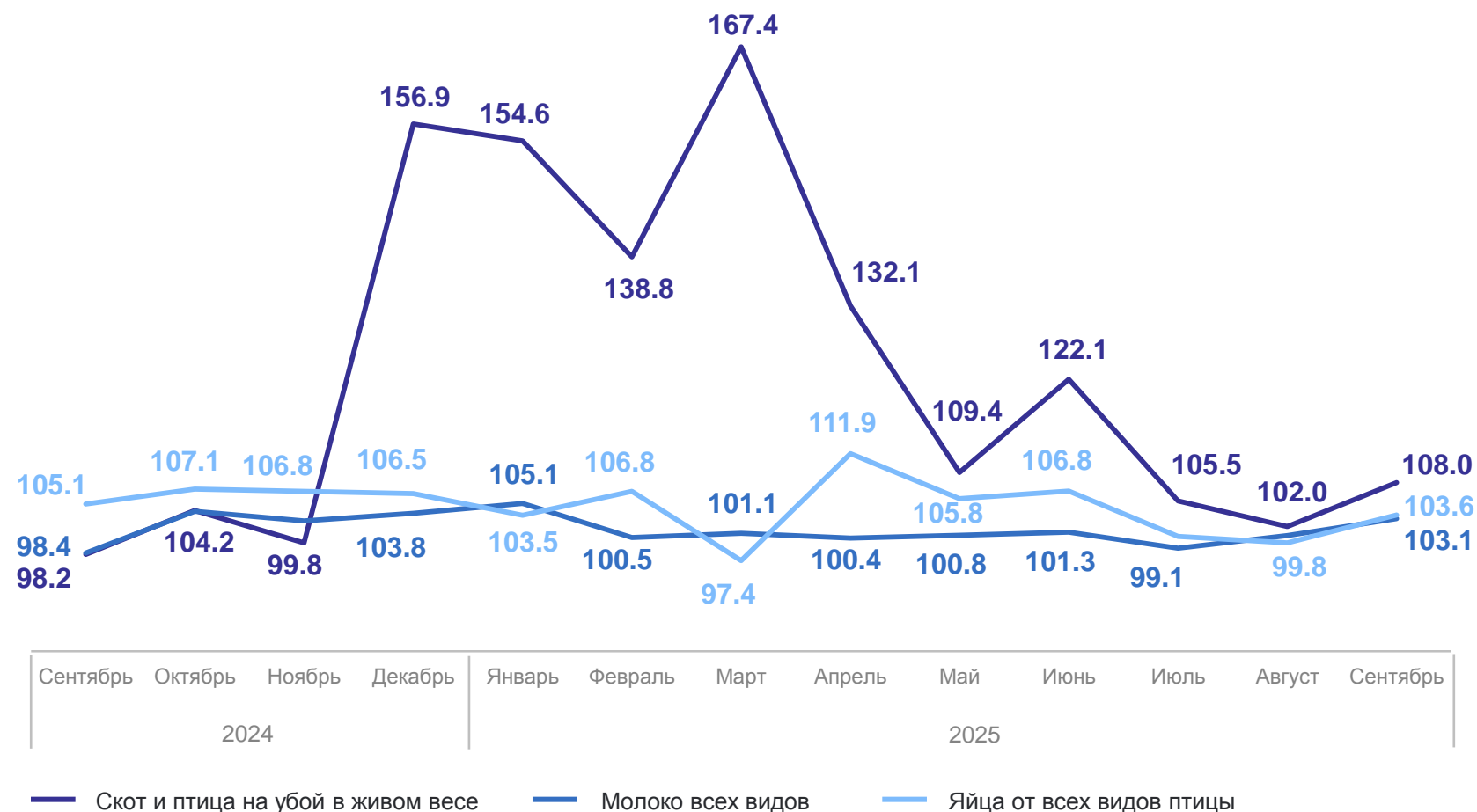
Молоко всех видов

**288.4** тыс. тонн

Яйца от всех видов птиц

**1 700.5** млн штук

в % к соответствующему месяцу предыдущего года



\*В сельскохозяйственных организациях.

# СТРОИТЕЛЬСТВО ЖИЛЫХ ДОМОВ\*

тысяч квадратных метров общей площади жилых помещений

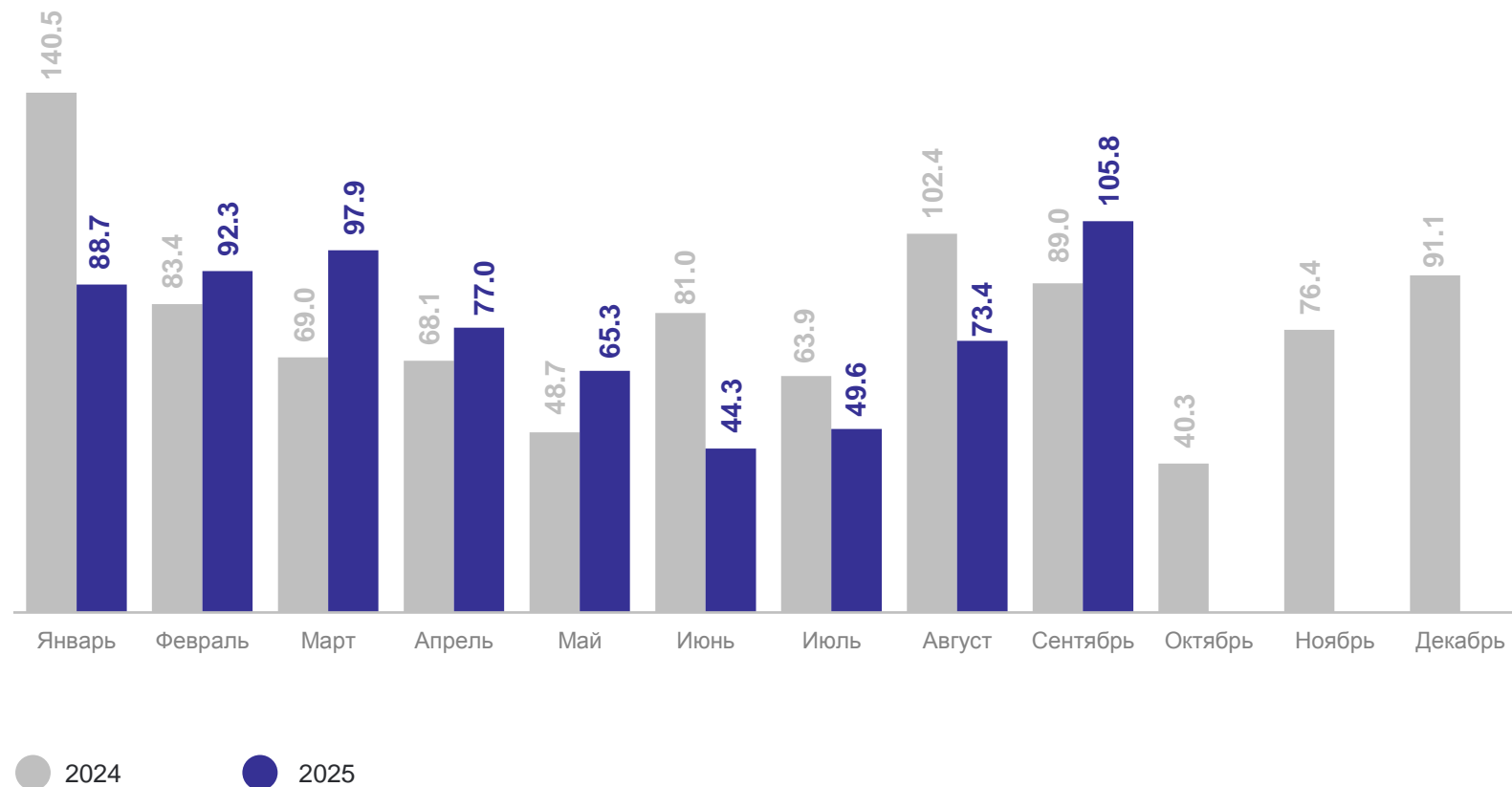
январь – сентябрь 2025 г.

Общая площадь жилых помещений во введенных в действие жилых домах

**694.3**

в том числе введено населением

**493.6**



\*С учетом жилых домов, построенных населением на земельных участках, предназначенных для ведения садоводства.

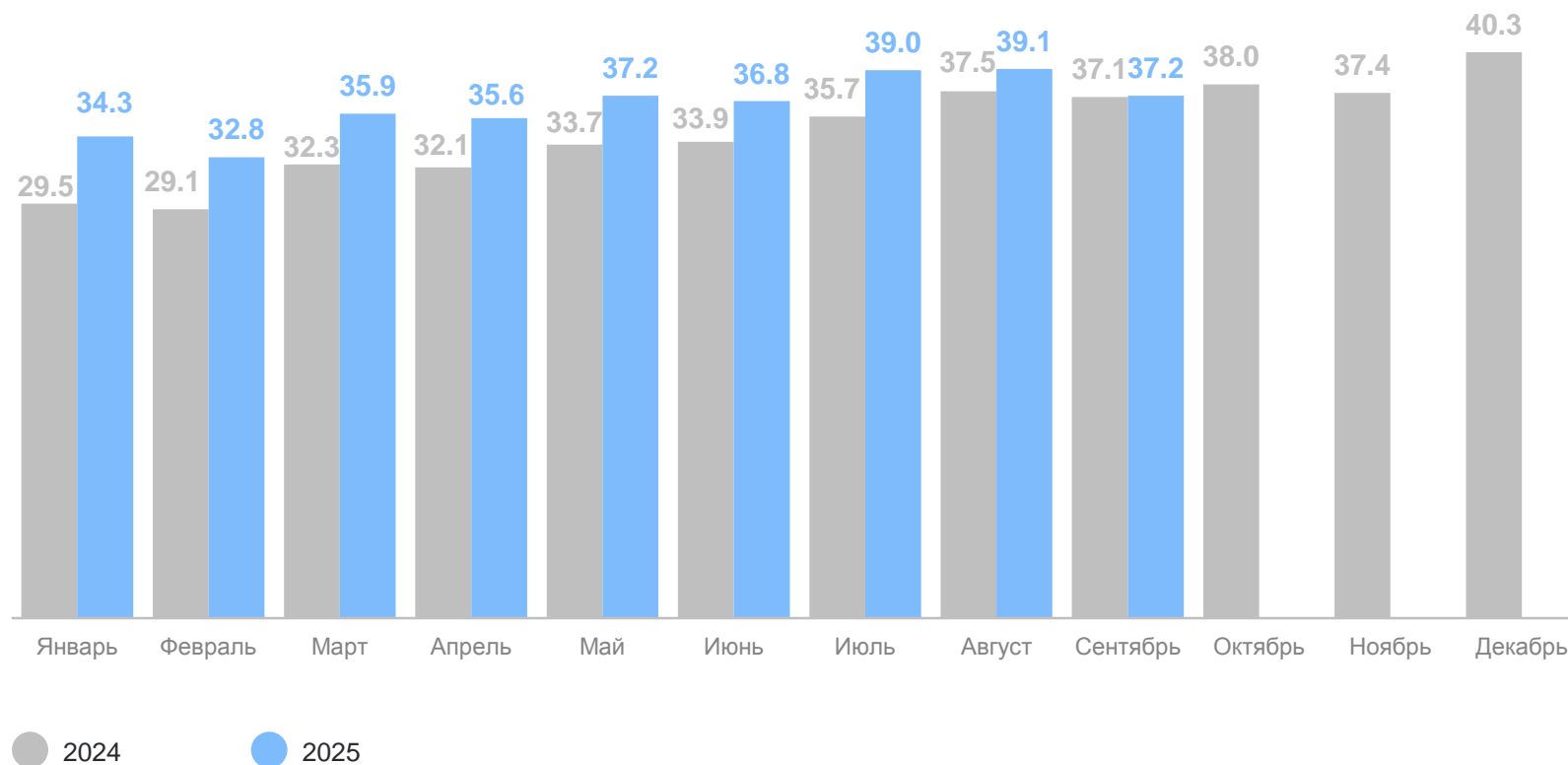
млрд рублей

январь – сентябрь 2025 г.

**327.9** млрд рублей

к январю – сентябрю 2024 г.

**100.4%**



# ДИНАМИКА ОБОРОТА ОБЩЕСТВЕННОГО ПИТАНИЯ

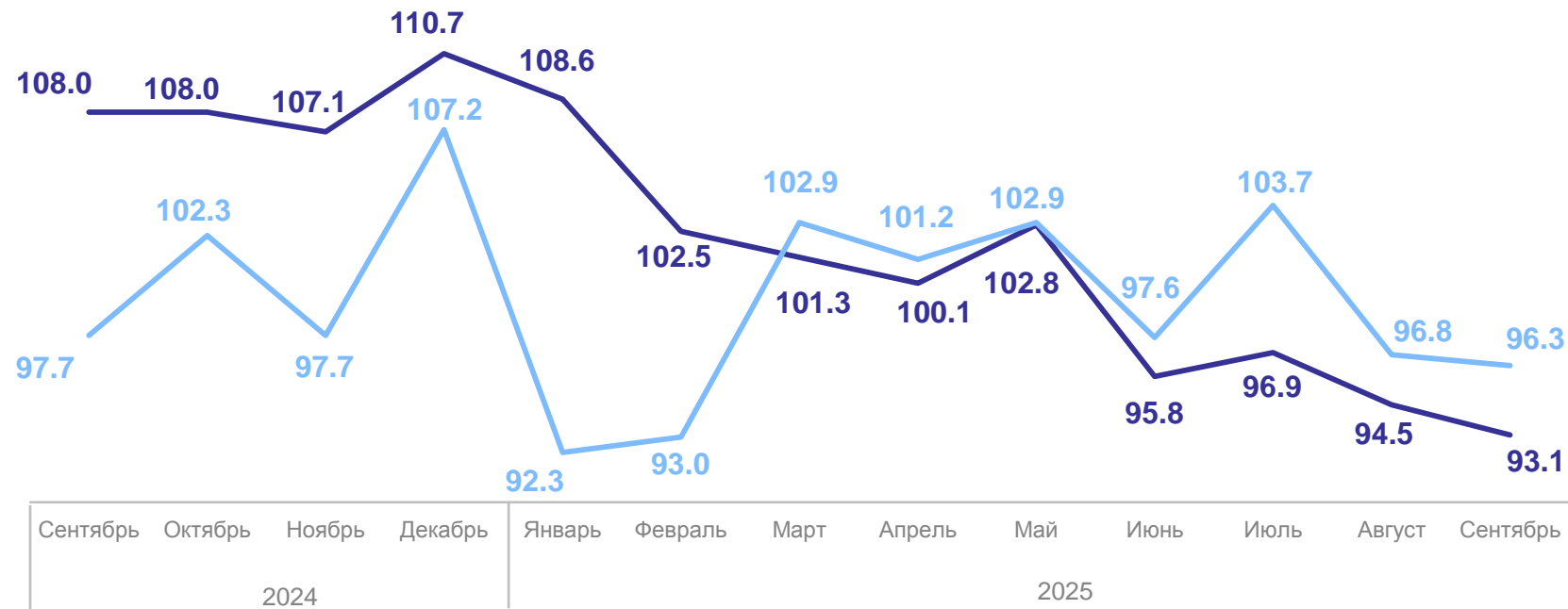
ЯРОСЛАВЛЬСТАТ

январь – сентябрь 2025 г.

**16 787.3** млн рублей

к январю – сентябрю 2024 г.

**99.3%**



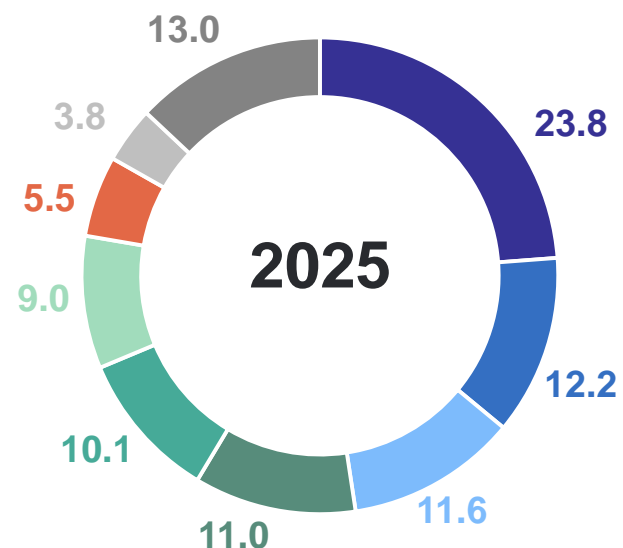
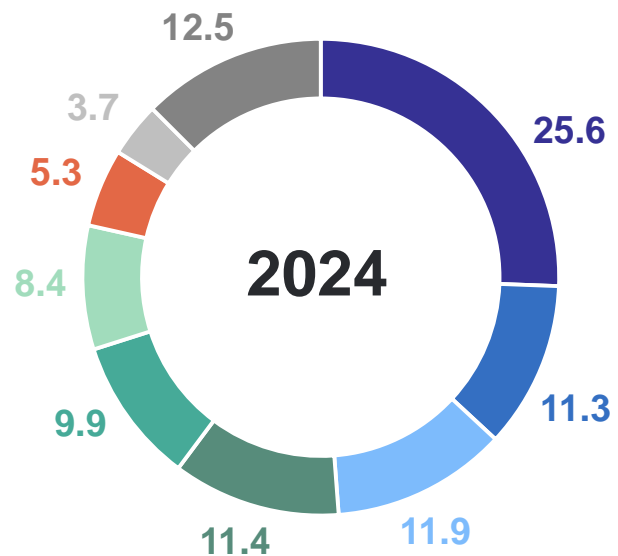
— В % к соответствующему месяцу предыдущего года

— В % к предыдущему месяцу

# СТРУКТУРА ОБЪЁМА ПЛАТНЫХ УСЛУГ НАСЕЛЕНИЮ

январь – сентябрь в % к итогу

ЯРОСЛАВЛЬСТАТ



- Коммунальные услуги
- Бытовые услуги
- Медицинские услуги
- Телекоммуникационные услуги
- Жилищные услуги
- Транспортные услуги
- Услуги системы образования
- Услуги гостиниц и аналогичных средств размещения
- Другие виды услуг

почтовой связи и курьерские, культуры, туристские, физической культуры и спорта, специализированных коллективных средств размещения, ветеринарные, юридические, услуги, предоставляемые гражданам пожилого возраста и инвалидам, прочие платные услуги

# ХАРАКТЕРИСТИКА ХОЗЯЙСТВУЮЩИХ СУБЪЕКТОВ\*

единиц

ЯРОСЛАВЛЬСТАТ

## Распределение организаций по видам экономической деятельности

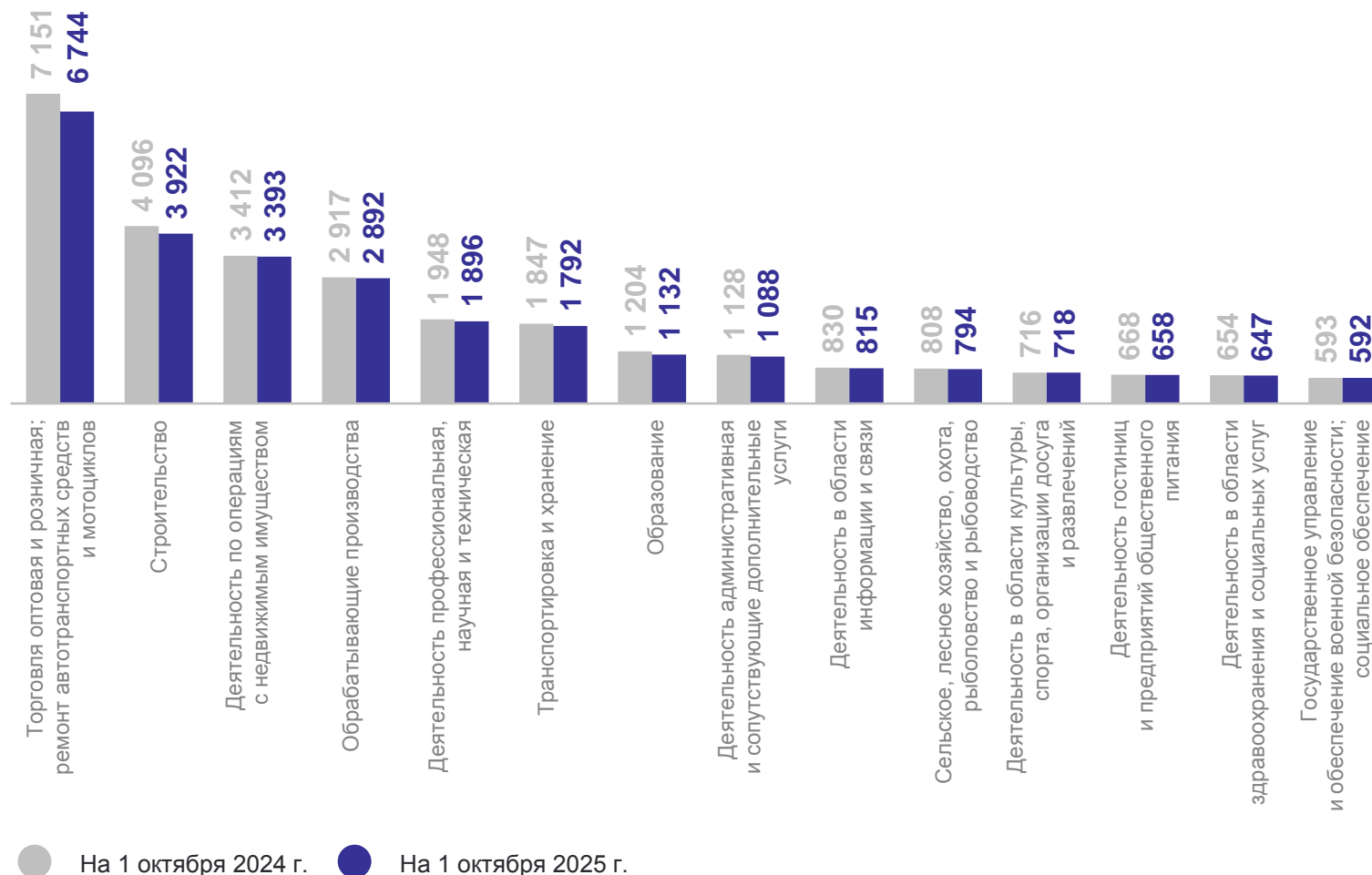
на 1 октября 2025 г.

Всего организаций

29 342

96.8%

к 1 октября 2024 г.

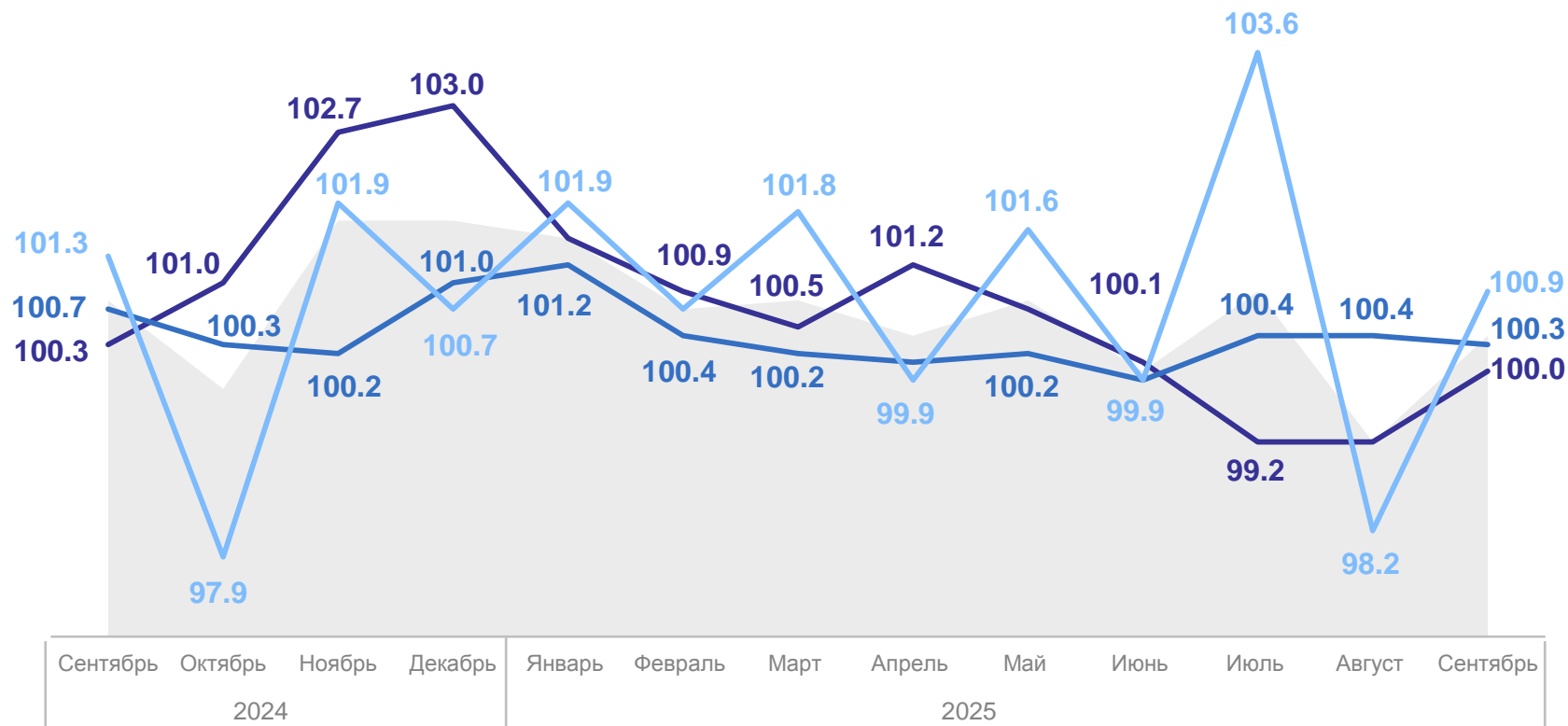


\*По данным государственной регистрации.

# ИНДЕКСЫ ПОТРЕБИТЕЛЬСКИХ ЦЕН

к предыдущему месяцу, в %

ЯРОСЛАВЛЬСТАТ



- ИПЦ
- Продовольственные товары
- Непродовольственные товары
- Услуги

сентябрь 2025 г. к декабрю 2024 г.

**ИПЦ** **104.8**

Продовольственные товары **103.1**

Непродовольственные товары **103.2**

Услуги **108.5**

# ФИНАНСОВЫЕ РЕЗУЛЬТАТЫ ДЕЯТЕЛЬНОСТИ ОРГАНИЗАЦИЙ

январь – август 2025 г.; % в общем числе организаций

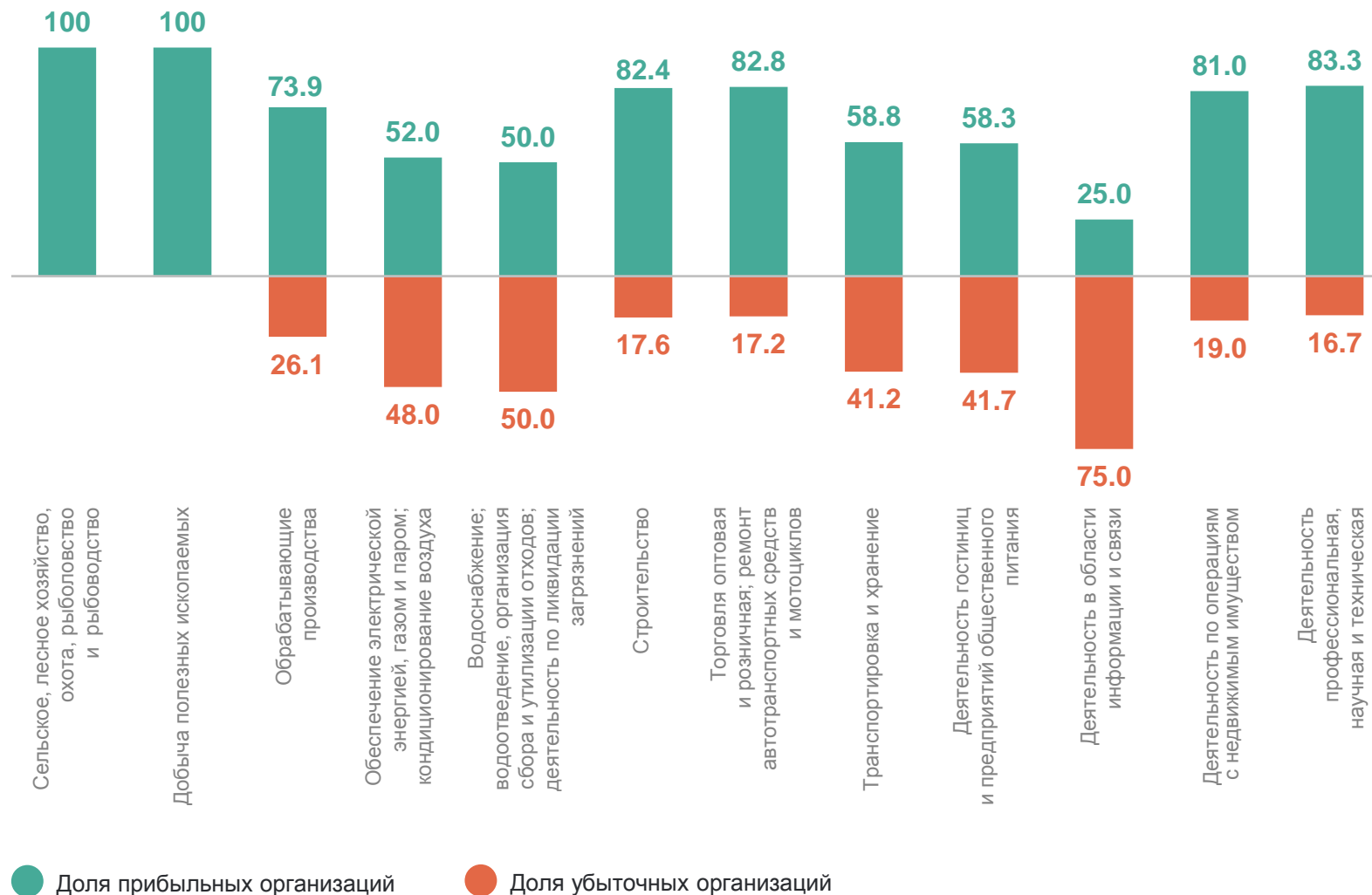
ЯРОСЛАВЛЬСТАТ

Доля прибыльных организаций

**73.6**

Доля убыточных организаций

**26.4**



# БЕЗРАБОТИЦА\*

человек

на конец сентября 2025 г.

Численность не занятых трудовой деятельностью граждан, состоящих на учете в государственной службе занятости населения

**3 988**

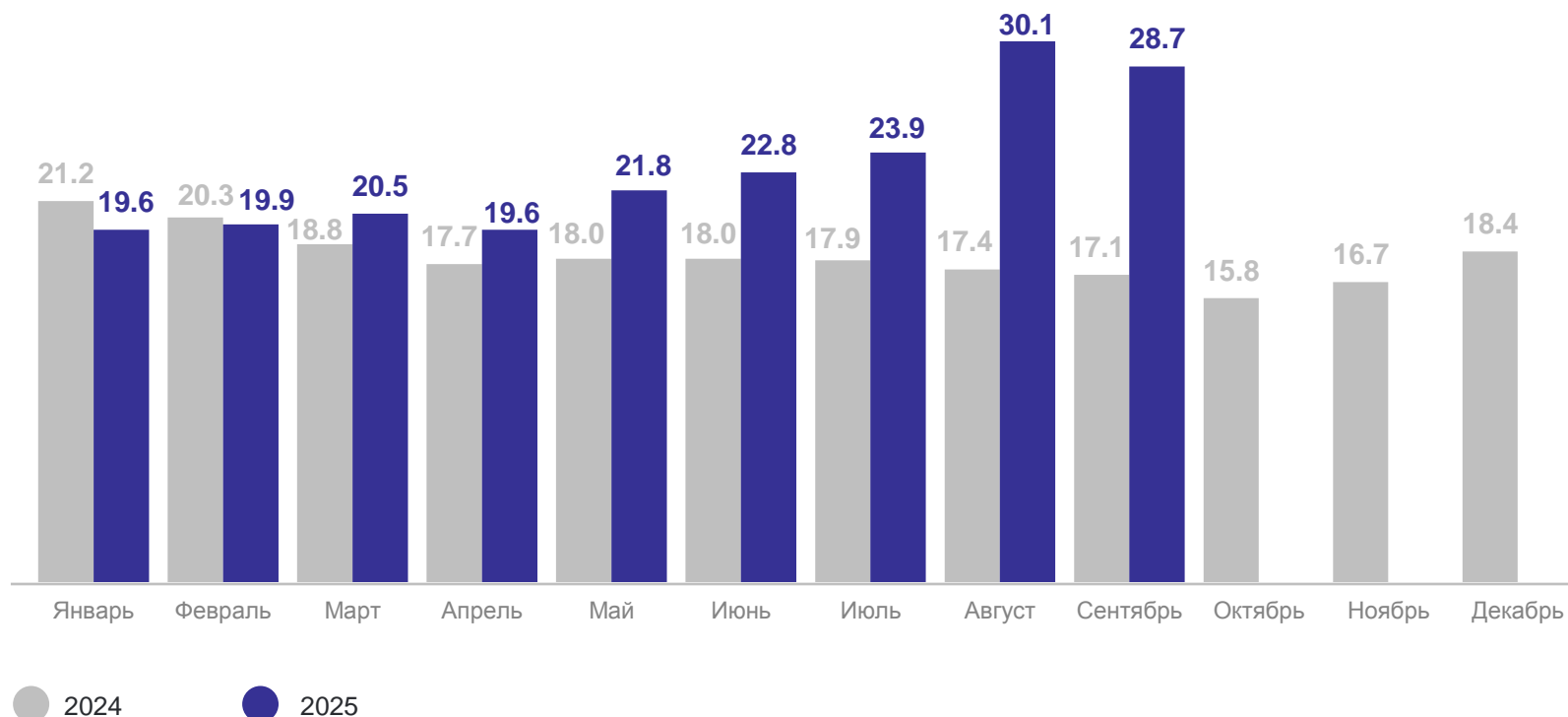
имеют статус безработного

**3 073**

Потребность работодателей в работниках, заявленная в государственную службу занятости населения

**13 882**

### Нагрузка незанятого населения на 100 заявленных вакансий



\*По данным государственной службы занятости населения Ярославской области.