



ТЕРРИТОРИАЛЬНЫЙ ОРГАН
ФЕДЕРАЛЬНОЙ СЛУЖБЫ
ГОСУДАРСТВЕННОЙ СТАТИСТИКИ
ПО ЯРОСЛАВСКОЙ ОБЛАСТИ

СОЦИАЛЬНО-ЭКОНОМИЧЕСКОЕ ПОЛОЖЕНИЕ

январь – сентябрь 2024 года

02.11.2024

Ежемесячные данные оперативной статистики

СОДЕРЖАНИЕ

Основные социально-экономические показатели	3
Индексы производства	4
Производство основных видов продукции животноводства	5
Строительство жилых домов	6
Оборот розничной торговли	7
Динамика оборота общественного питания	8
Структура объема платных услуг населению	9
Характеристика хозяйствующих субъектов	10
Индексы потребительских цен	11
Финансовые результаты деятельности организаций	12
Безработица	13

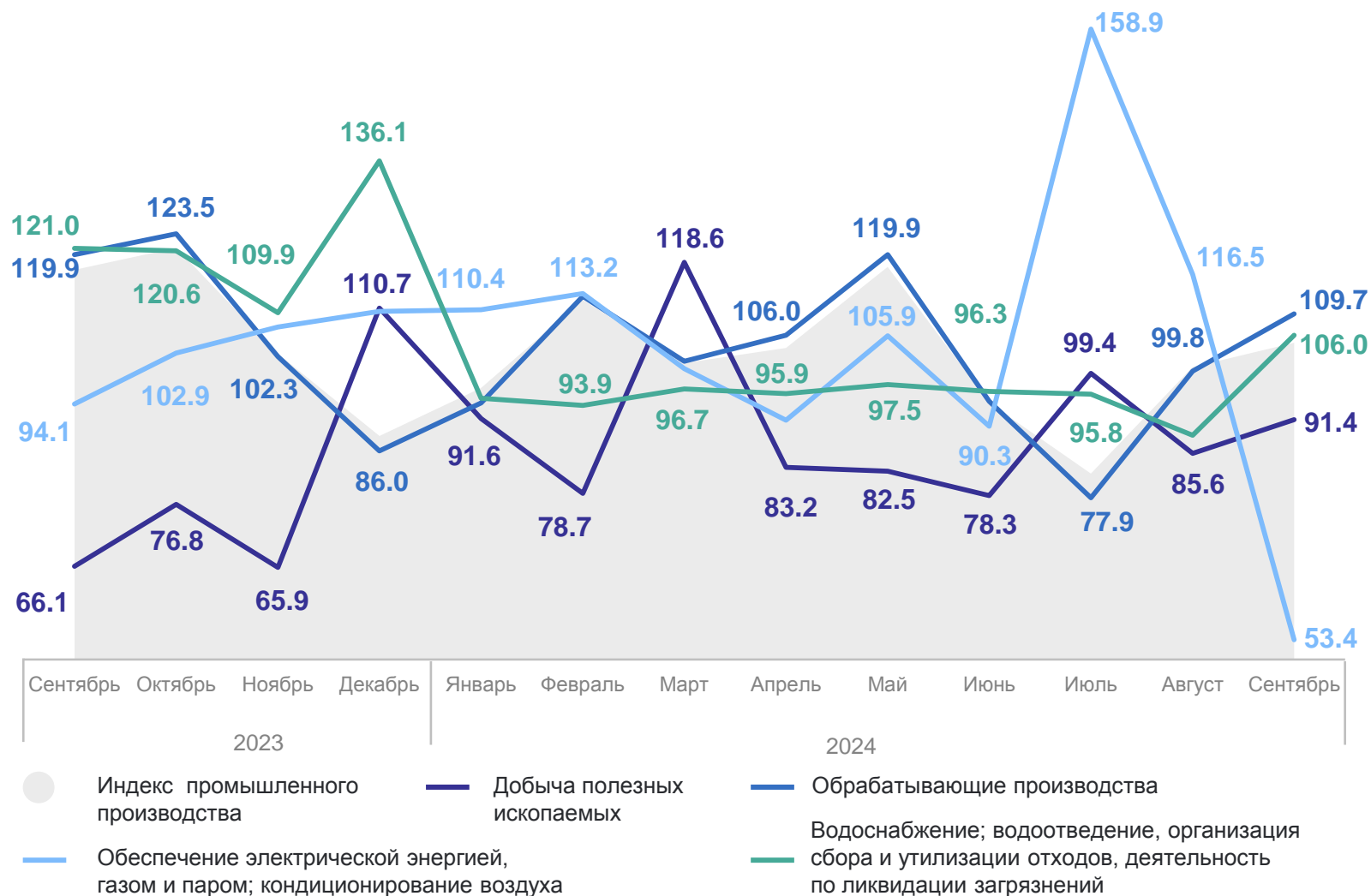
ОСНОВНЫЕ СОЦИАЛЬНО-ЭКОНОМИЧЕСКИЕ ПОКАЗАТЕЛИ

	Сентябрь 2024 г.	В % к		Январь – сентябрь 2024 г.	В % к январю – сентябрю 2023 г.
		сентябрю 2023 г.	августу 2024 г.		
Оборот организаций, млрд рублей	177.6	108.3	101.3	1 515.8	112.0
Объем работ по виду деятельности «Строительство», млн рублей	9 591.6	100.5	x	63 935.5	82.6
Ввод в действие жилых домов, тыс. м ² общей площади	89.0	143.9	86.9	746.0	100.2
Грузооборот автомобильного транспорта, млн тонно-км	164.6	114.2	108.1	1 265.0	100.2
Оборот розничной торговли, млн рублей	37 773.8	115.6	98.5	305 888.1	110.1
Оборот общественного питания, млн рублей	1 724.4	103.6	97.9	14 614.2	95.6
Объем платных услуг населению, млн рублей	7 436.4	98.7	97.1	73 524.0	102.5
Официально зарегистрированы безработными (на конец периода), тыс. человек	2.8	67.3	94.6	3.0*	68.7*

*В среднем за месяц.

ИНДЕКСЫ ПРОИЗВОДСТВА

в % к соответствующему месяцу предыдущего года



ЯРОСЛАВЛЬСТАТ

январь – сентябрь 2024 г.
к январю – сентябрю 2023 г., %

Индекс промышленного производства	102.9
Добыча полезных ископаемых	89.0
Обработывающие производства	103.3
Обеспечение электрической энергией, газом и паром; кондиционирование воздуха	102.4
Водоснабжение; водоотведение, организация сбора и утилизации отходов, деятельность по ликвидации загрязнений	96.6

ПРОИЗВОДСТВО ОСНОВНЫХ ВИДОВ ПРОДУКЦИИ ЖИВОТНОВОДСТВА*

январь – сентябрь 2024 г.

Скот и птица на убой в живом весе

49.9 тыс. тонн

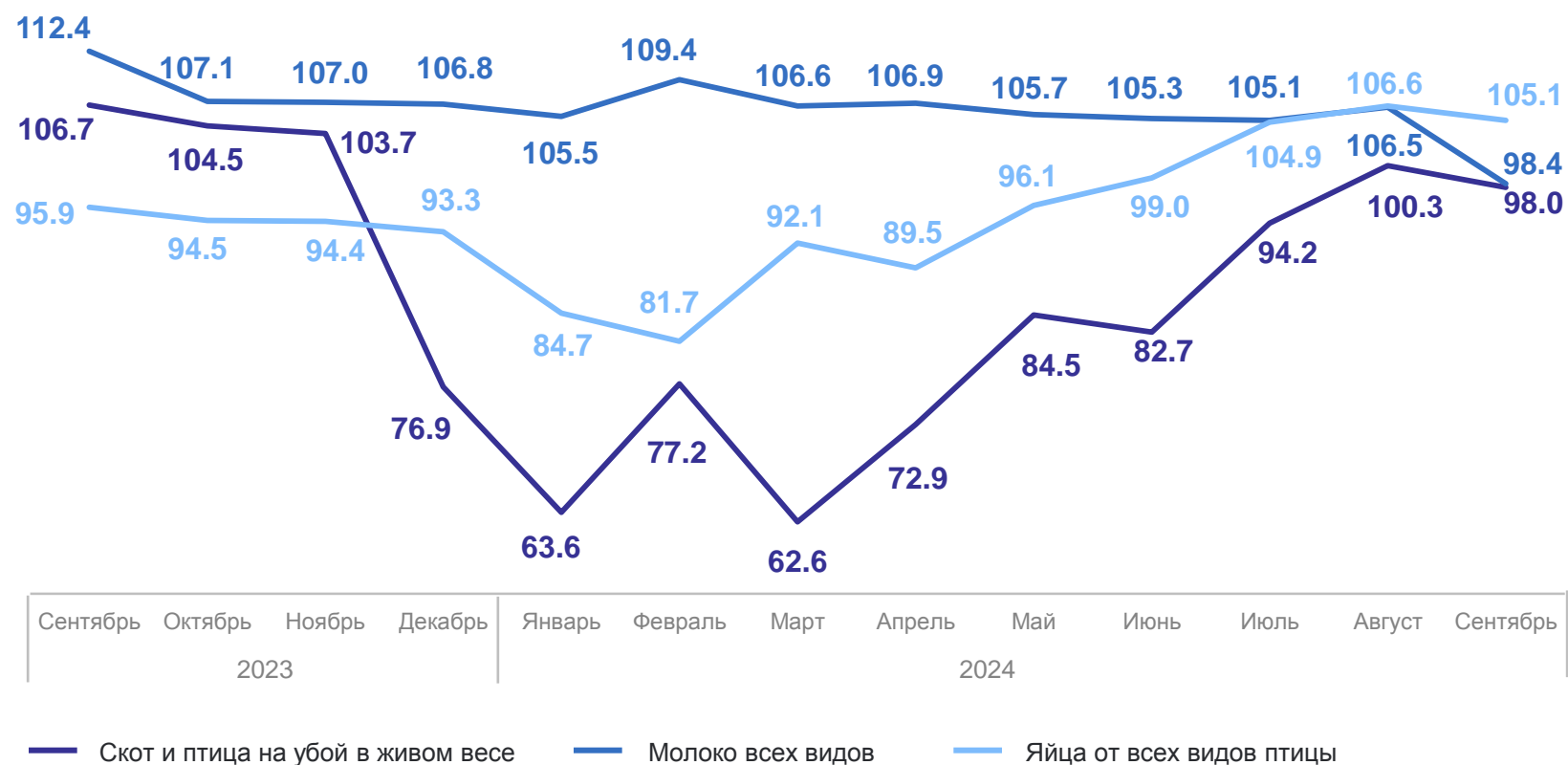
Молоко всех видов

284.5 тыс. тонн

Яйца от всех видов птицы

1 638.0 млн штук

В % к соответствующему месяцу предыдущего года



*В сельскохозяйственных организациях.

СТРОИТЕЛЬСТВО ЖИЛЫХ ДОМОВ*

тысяч квадратных метров общей площади жилых помещений

ЯРОСЛАВЛЬСТАТ

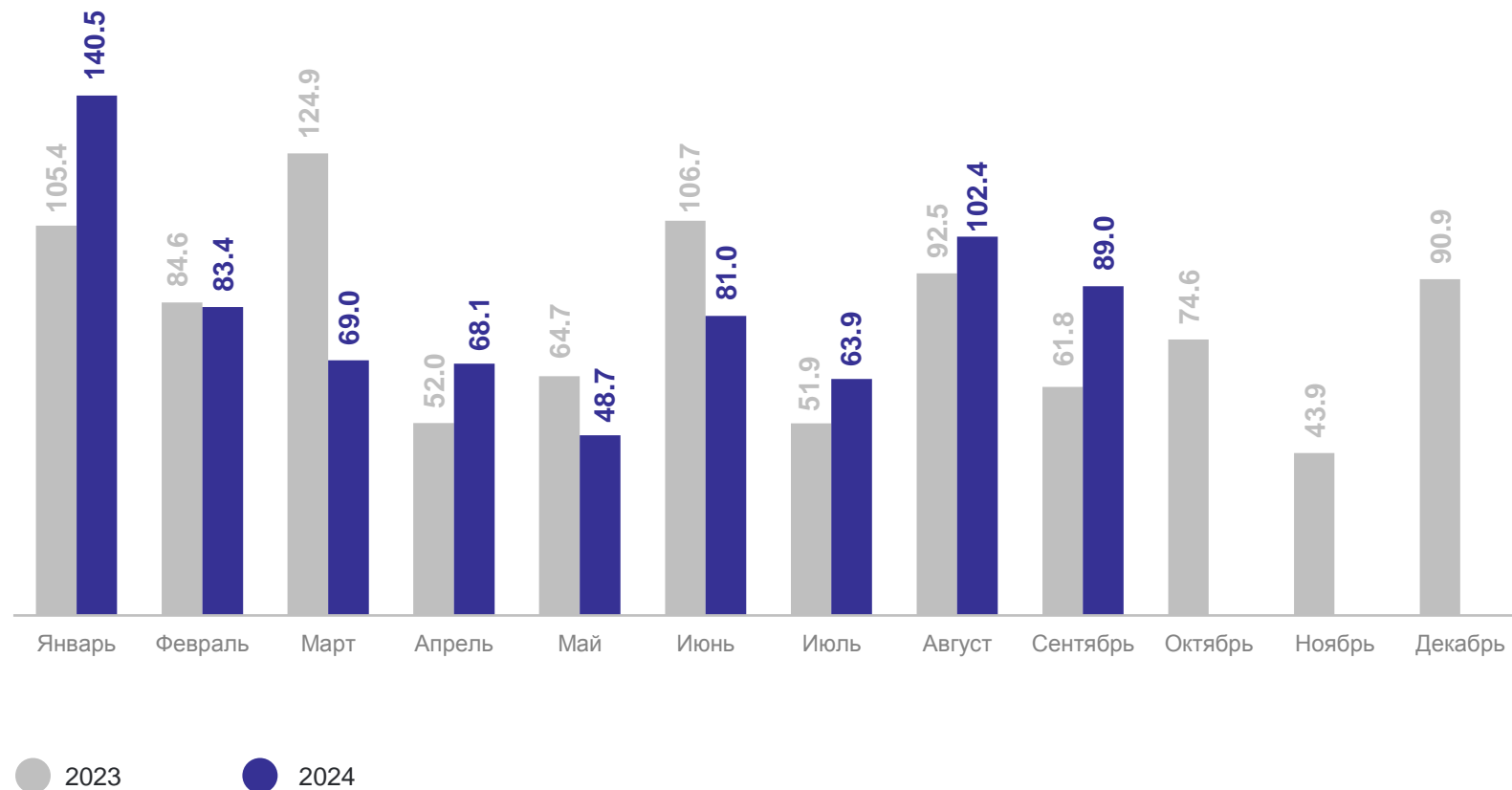
январь – сентябрь 2024 г.

Общая площадь
введенного жилья

746.0

в том числе
введено населением

479.1



*С учетом жилых домов, построенных населением на земельных участках, предназначенных для ведения садоводства.

ОБОРОТ РОЗНИЧНОЙ ТОРГОВЛИ

млрд рублей

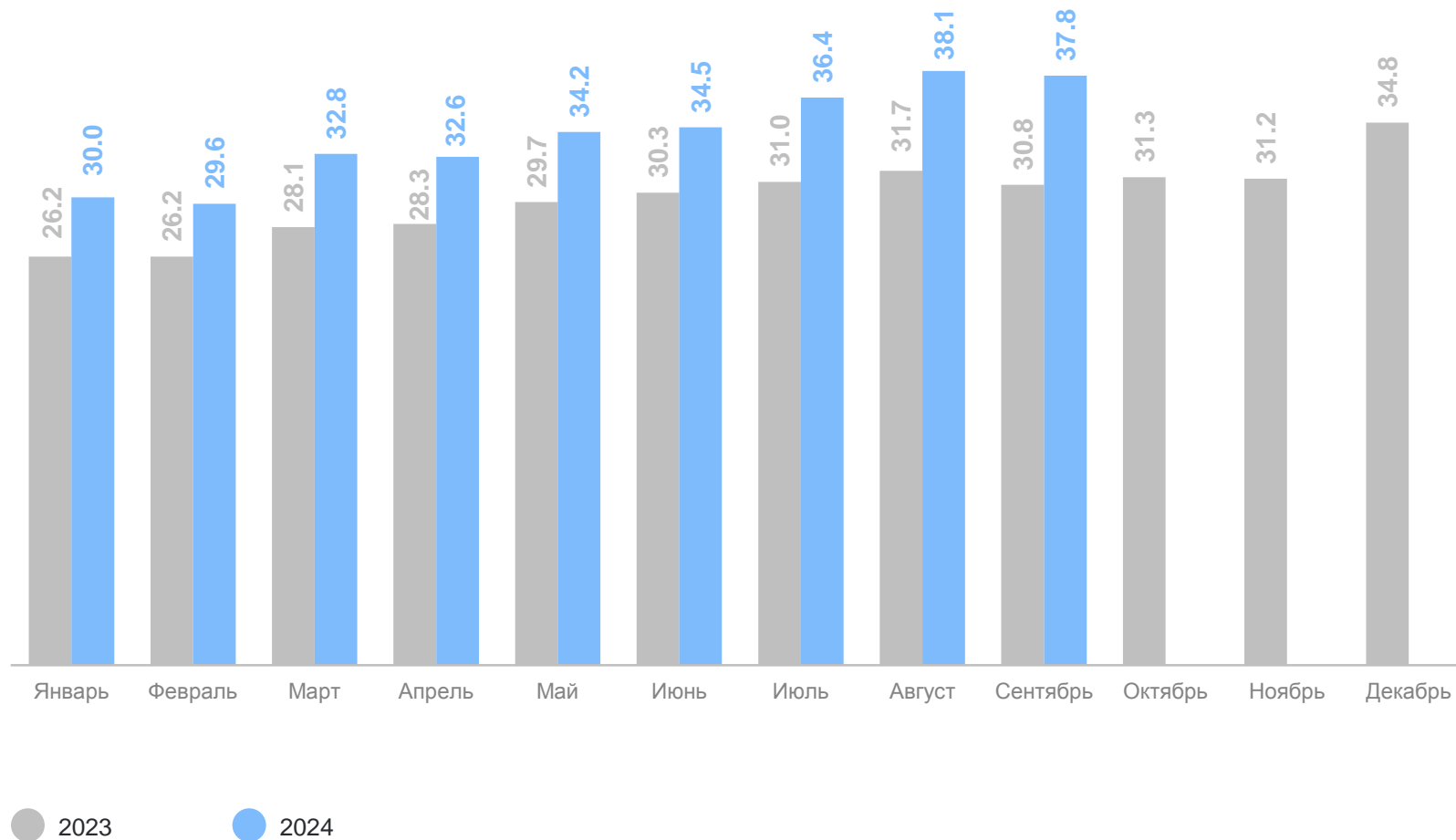
ЯРОСЛАВЛЬСТАТ

январь – сентябрь 2024 г.

305.9 млрд рублей

к январю – сентябрю 2023 г.

110.1%



ДИНАМИКА ОБОРОТА ОБЩЕСТВЕННОГО ПИТАНИЯ

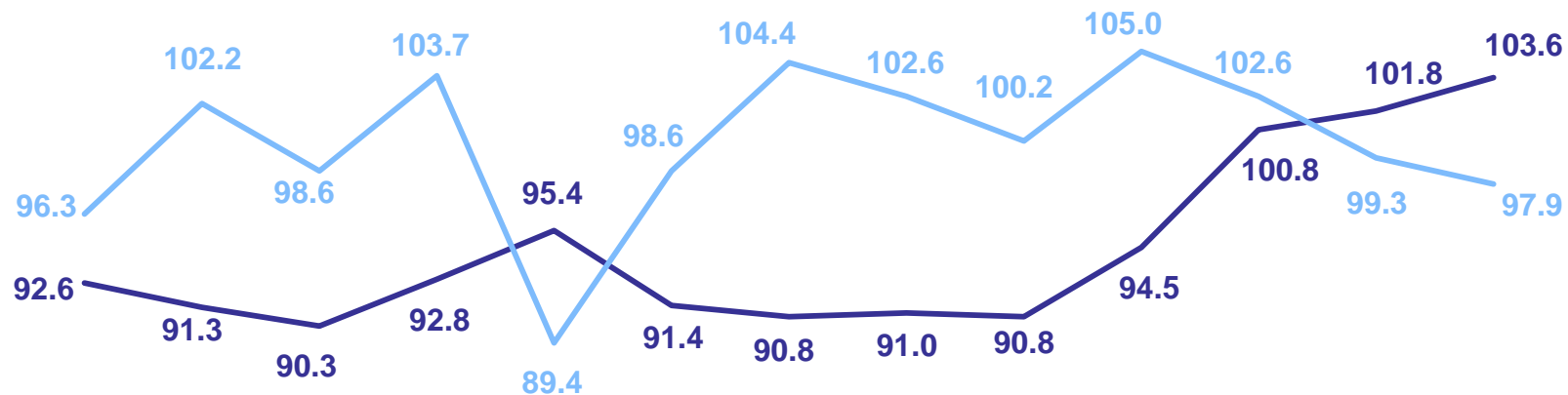
ЯРОСЛАВЛЬСТАТ

январь – сентябрь 2024 г.

14.6 млрд рублей

к январю – сентябрю 2023 г.

95.6%



Сентябрь	Октябрь	Ноябрь	Декабрь	Январь	Февраль	Март	Апрель	Май	Июнь	Июль	Август	Сентябрь
2023				2024								

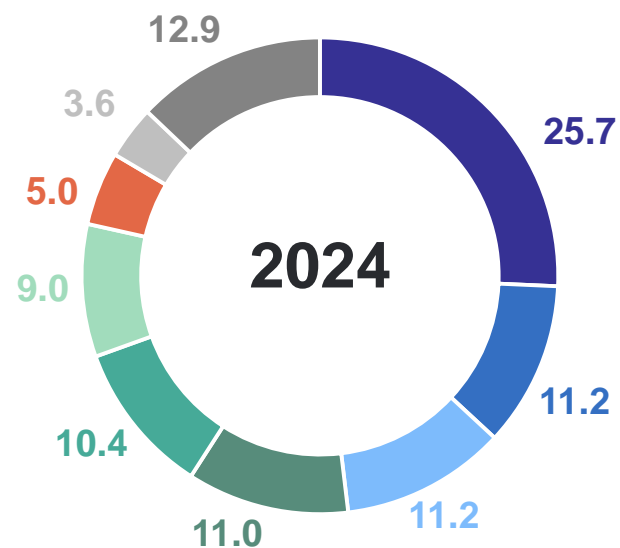
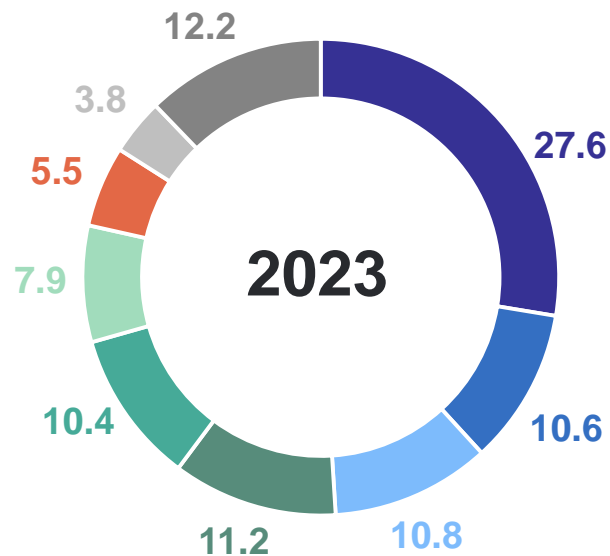
— В % к соответствующему периоду предыдущего года

— В % к предыдущему периоду

СТРУКТУРА ОБЪЁМА ПЛАТНЫХ УСЛУГ НАСЕЛЕНИЮ

январь – сентябрь, в % к итогу

ЯРОСЛАВЛЬСТАТ



- Коммунальные услуги
- Медицинские услуги
- Бытовые услуги
- Телекоммуникационные услуги
- Жилищные услуги
- Транспортные услуги
- Услуги системы образования
- Услуги гостиниц и аналогичных средств размещения
- Другие виды услуг

почтовой связи и курьерские, культуры, туристские, физической культуры и спорта, специализированных коллективных средств размещения, ветеринарные, юридические, услуги, предоставляемые гражданам пожилого возраста и инвалидам, прочие платные услуги

ХАРАКТЕРИСТИКА ХОЗЯЙСТВУЮЩИХ СУБЪЕКТОВ*

единиц

ЯРОСЛАВЛЬСТАТ

на 1 октября 2024 г.

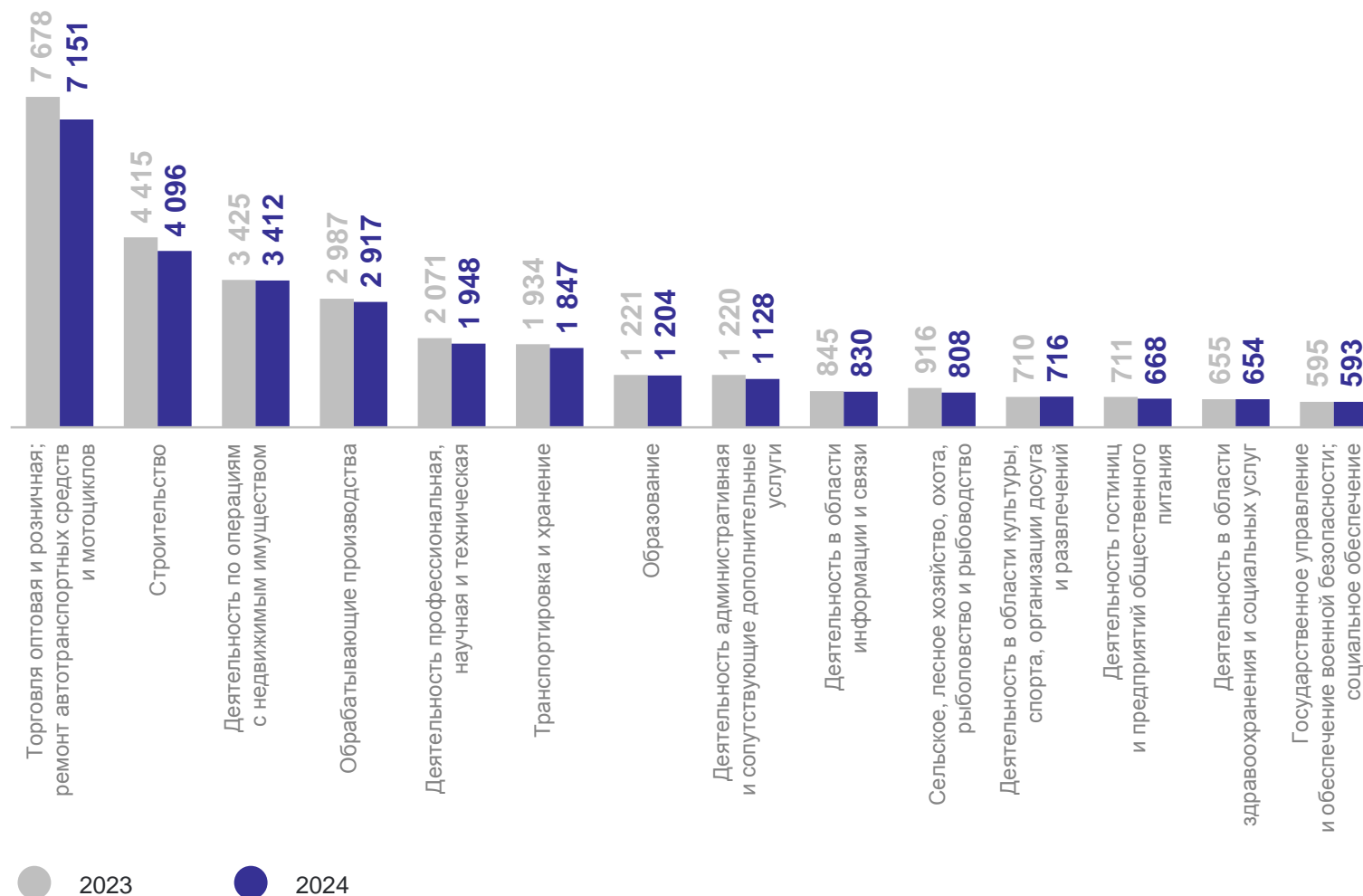
Всего организаций

30 315

95.4%

к 1 октября 2023 г.

Распределение организаций по видам экономической деятельности

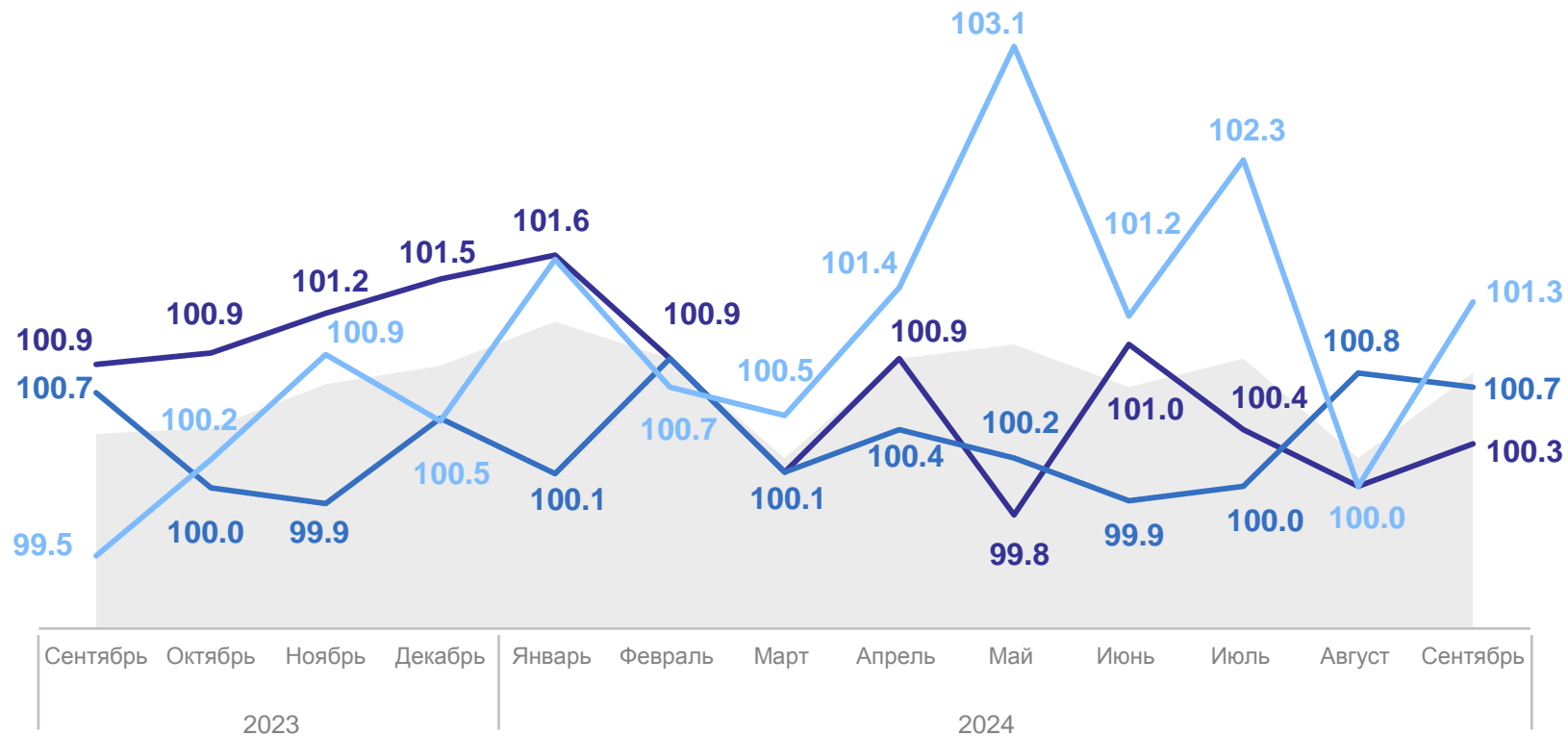


*По данным государственной регистрации.

ИНДЕКСЫ ПОТРЕБИТЕЛЬСКИХ ЦЕН

к предыдущему месяцу, в %

ЯРОСЛАВЛЬСТАТ



- ИПЦ
- Продовольственные товары
- Непродовольственные товары
- Услуги

сентябрь 2024 г. к декабрю 2023 г.

ИПЦ **106.9**

Продовольственные товары **105.1**

Непродовольственные товары **103.2**

Услуги **112.7**

ФИНАНСОВЫЕ РЕЗУЛЬТАТЫ ДЕЯТЕЛЬНОСТИ ОРГАНИЗАЦИЙ

% в общем числе организаций

ЯРОСЛАВЛЬСТАТ

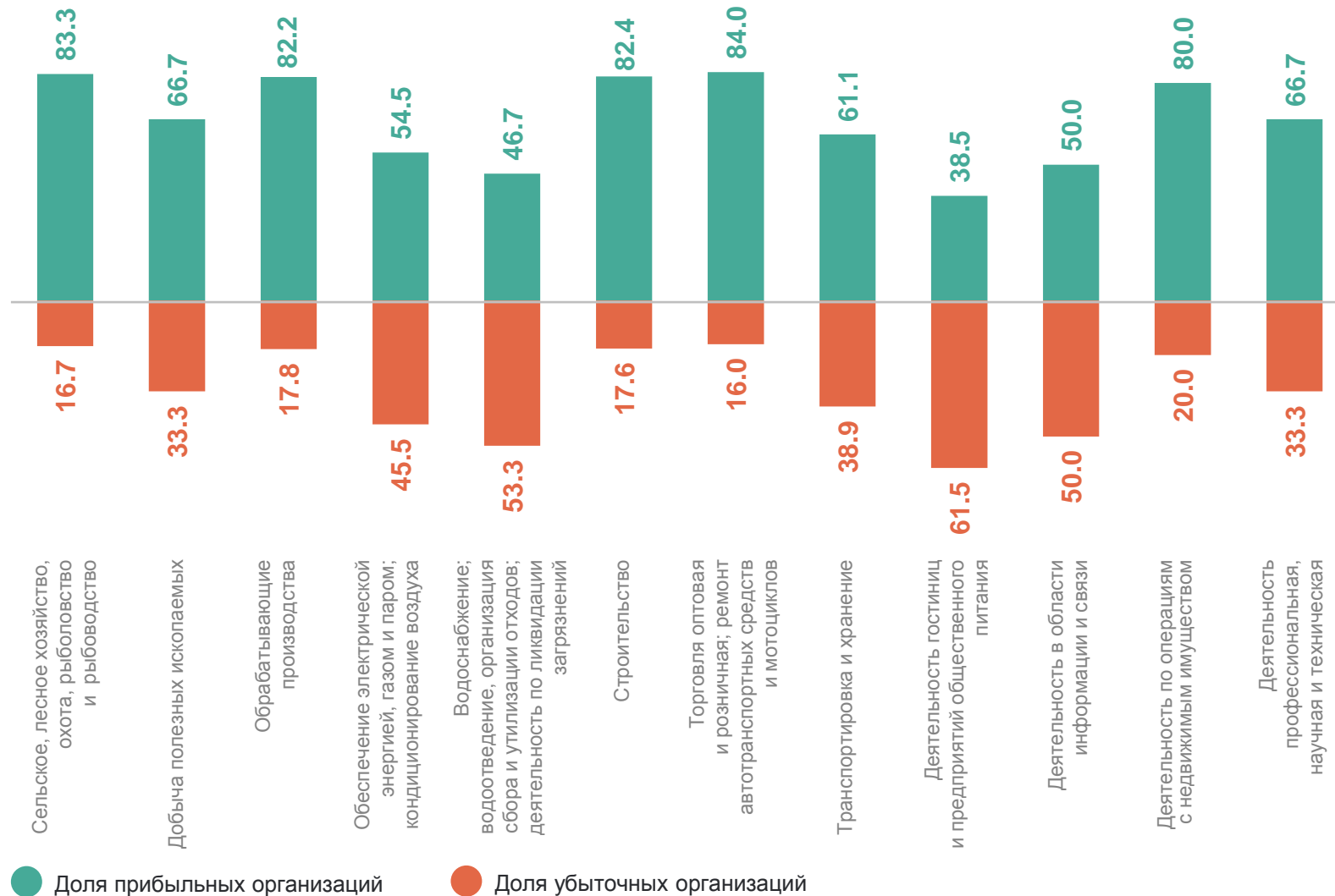
январь – август 2024 г.

Доля прибыльных организаций

76.3

Доля убыточных организаций

23.7



БЕЗРАБОТИЦА*

человек

на конец сентября 2024 г.

Численность не занятых трудовой деятельностью граждан, состоящих на учете в государственной службе занятости населения

3 435

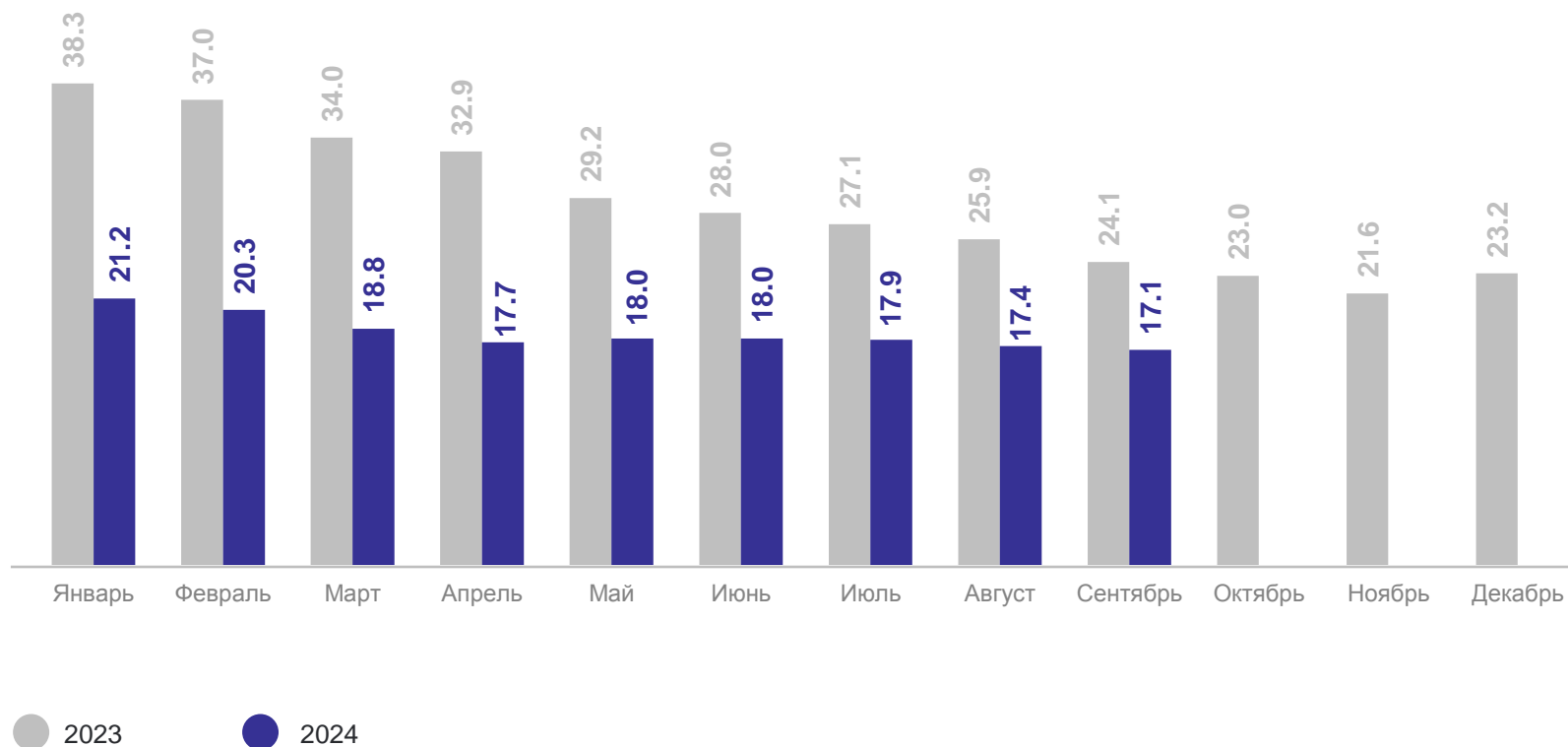
имеют статус безработного

2 755

Потребность работодателей в работниках, заявленная в государственную службу занятости населения

20 061

Нагрузка незанятого населения на 100 заявленных вакансий



*По данным государственной службы занятости населения Ярославской области.