



ТЕРРИТОРИАЛЬНЫЙ ОРГАН
ФЕДЕРАЛЬНОЙ СЛУЖБЫ
ГОСУДАРСТВЕННОЙ СТАТИСТИКИ
ПО ЯРОСЛАВСКОЙ ОБЛАСТИ

СОЦИАЛЬНО-ЭКОНОМИЧЕСКОЕ ПОЛОЖЕНИЕ

январь – октябрь 2024 года

04.12.2024

Ежемесячные данные оперативной статистики

СОДЕРЖАНИЕ

Основные социально-экономические показатели	3
Индексы производства	4
Производство основных видов продукции животноводства	5
Строительство жилых домов	6
Оборот розничной торговли	7
Динамика оборота общественного питания	8
Структура объема платных услуг населению	9
Инвестиции в основной капитал	10
Индексы потребительских цен	11
Финансовые результаты деятельности организаций	12
Безработица	13

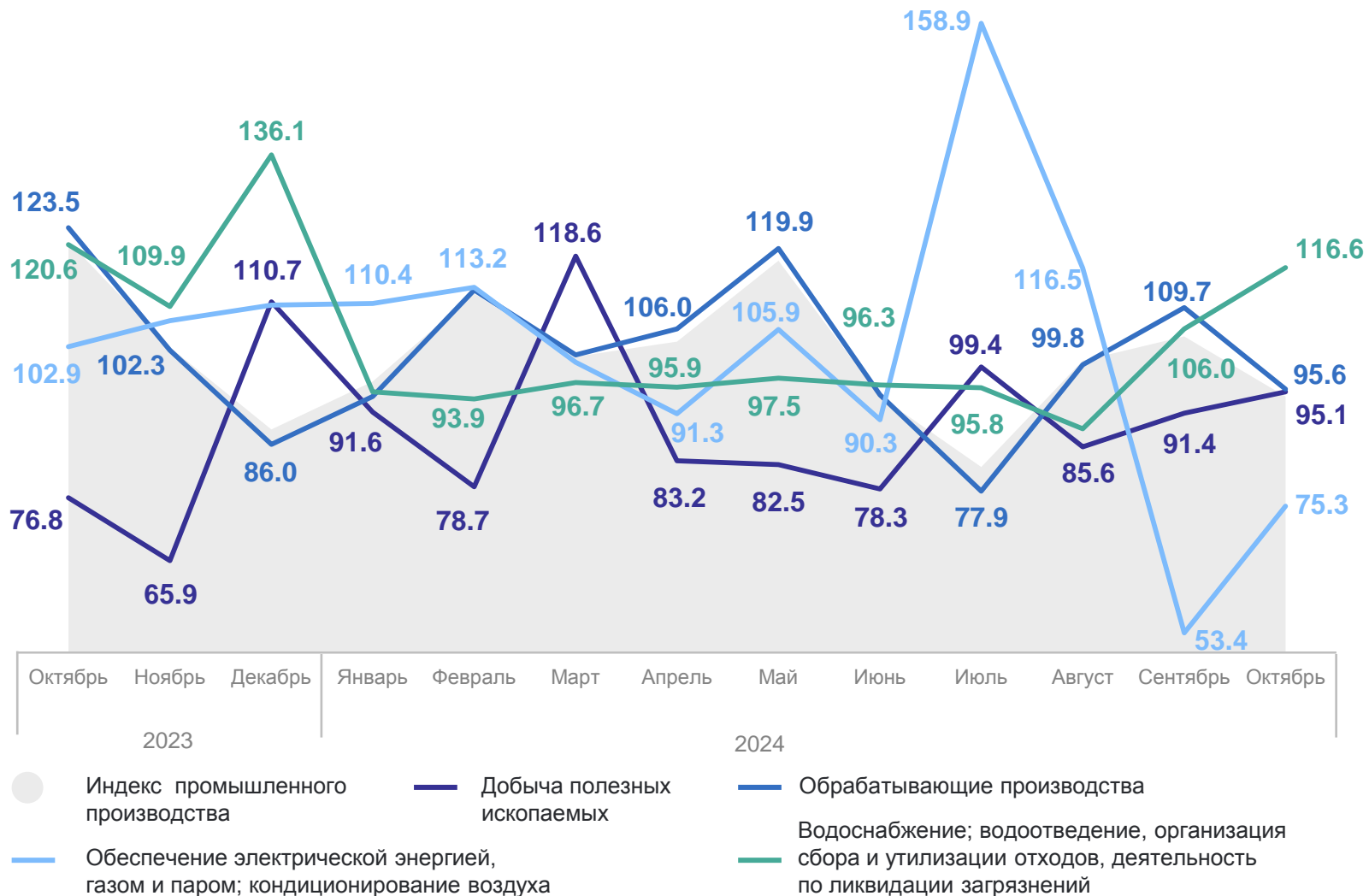
ОСНОВНЫЕ СОЦИАЛЬНО-ЭКОНОМИЧЕСКИЕ ПОКАЗАТЕЛИ

	Октябрь 2024 г.	В % к		Январь – октябрь 2024 г.	В % к январю – октябрю 2023 г.
		октябрю 2023 г.	сентябрю 2024 г.		
Оборот организаций, млрд рублей	186.6	110.9	105.1	1 702.3	111.9
Объем работ по виду деятельности «Строительство», млн рублей	9 220.6	59.1	x	73 156.0	78.8
Ввод в действие жилых домов, тыс. м ² общей площади	40.3	54.0	45.3	786.3	96.0
Грузооборот автомобильного транспорта, млн тонно-км	149.3	95.0	90.7	1 414.3	99.6
Оборот розничной торговли, млн рублей	38 780.8	116.2	102.0	344 668.9	110.4
Оборот общественного питания, млн рублей	1 762.4	103.4	102.1	16 376.6	96.4
Объем платных услуг населению, млн рублей	7 754.0	97.7	103.5	81 289.1	102.0
Официально зарегистрированы безработными (на конец периода), тыс. человек	2.4	66.7	88.6	3.0*	68.5*

*В среднем за месяц.

ИНДЕКСЫ ПРОИЗВОДСТВА

в % к соответствующему месяцу предыдущего года



ЯРОСЛАВЛЬСТАТ

январь – октябрь 2024 г.
к январю – октябрю 2023 г., %

Индекс промышленного производства	101.9
Добыча полезных ископаемых	89.7
Обработывающие производства	102.4
Обеспечение электрической энергией, газом и паром; кондиционирование воздуха	99.3
Водоснабжение; водоотведение, организация сбора и утилизации отходов, деятельность по ликвидации загрязнений	99.0

ПРОИЗВОДСТВО ОСНОВНЫХ ВИДОВ ПРОДУКЦИИ ЖИВОТНОВОДСТВА*

январь – октябрь 2024 г.

Скот и птица на убой в живом весе

56.8 тыс. тонн

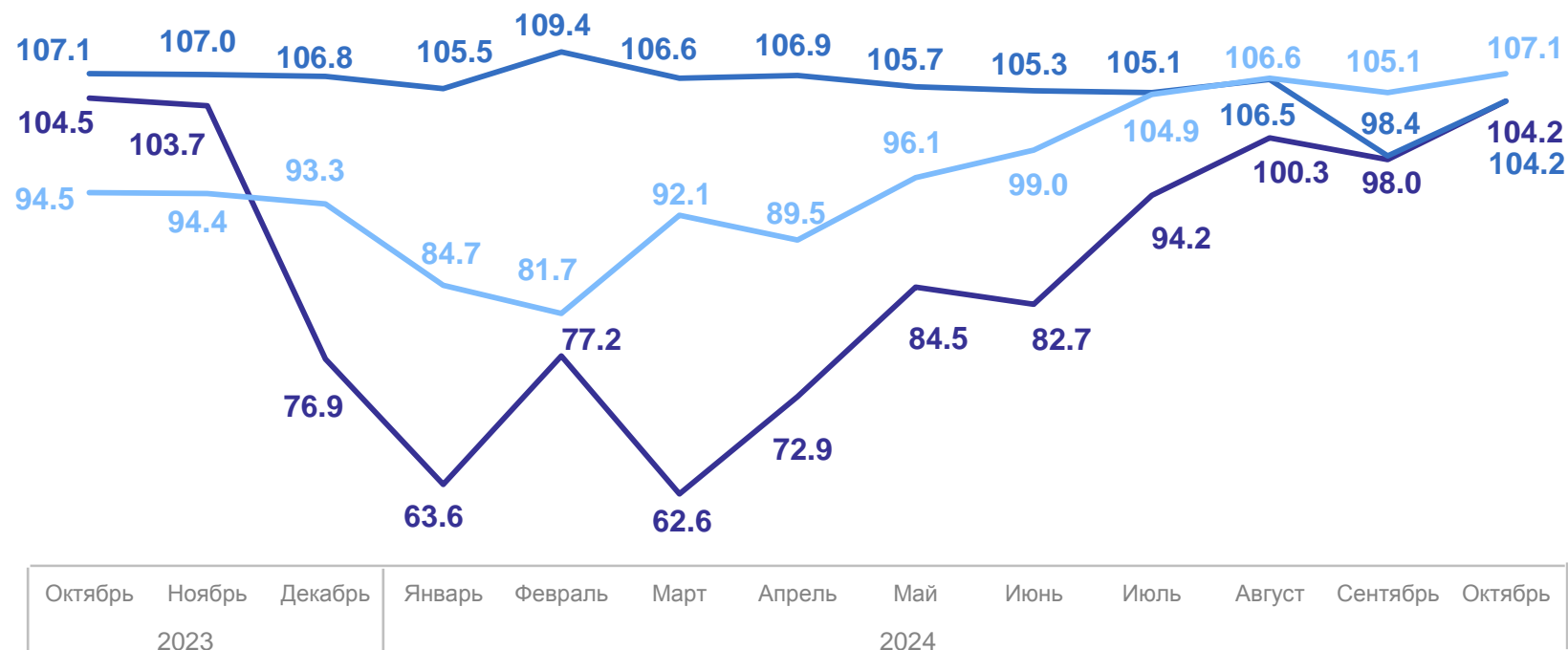
Молоко всех видов

315.4 тыс. тонн

Яйца от всех видов птицы

1 834.5 млн штук

в % к соответствующему месяцу предыдущего года



— Скот и птица на убой в живом весе — Молоко всех видов — Яйца от всех видов птицы

*В сельскохозяйственных организациях.

СТРОИТЕЛЬСТВО ЖИЛЫХ ДОМОВ*

тысяч квадратных метров общей площади жилых помещений

ЯРОСЛАВЛЬСТАТ

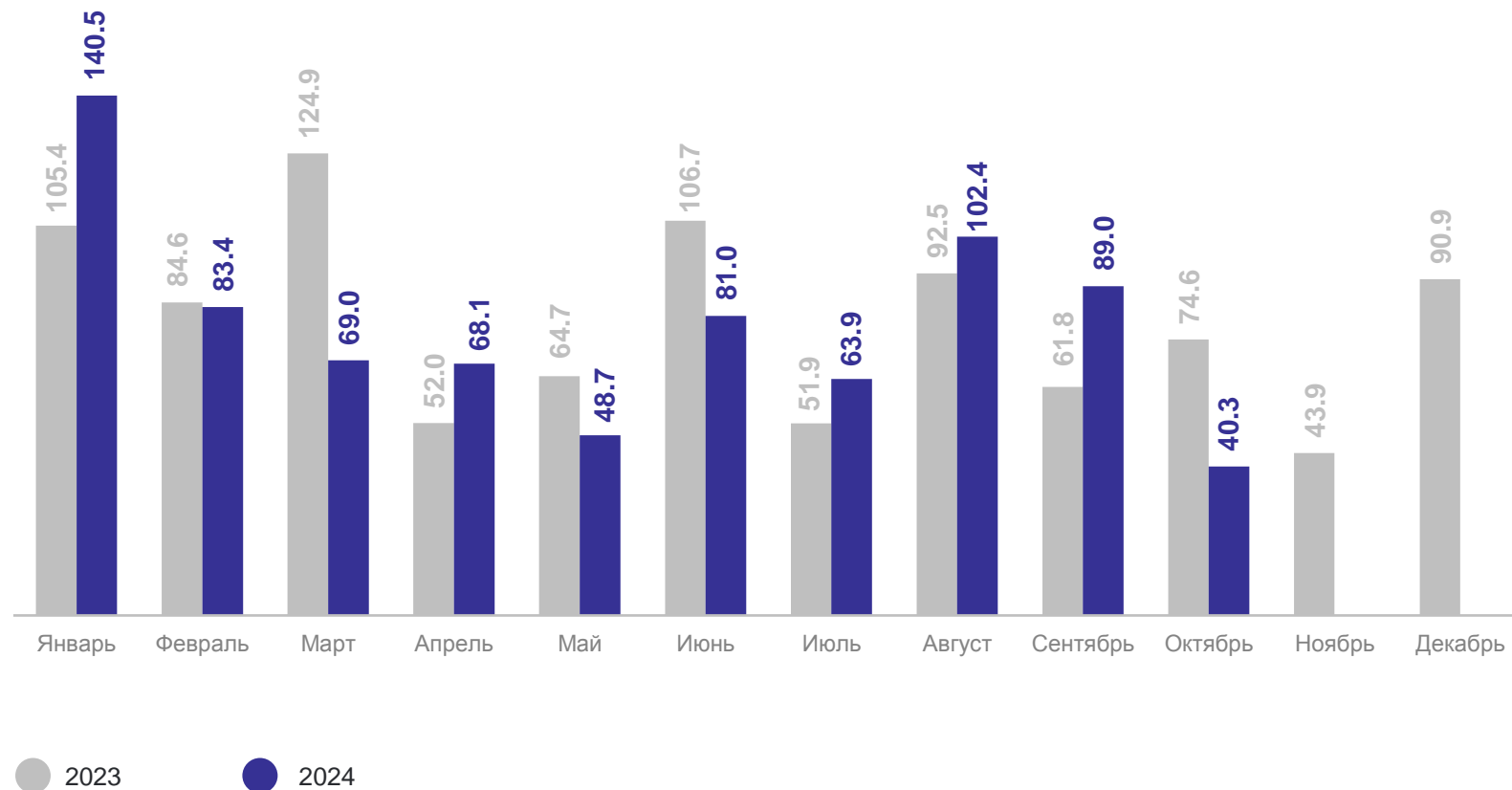
январь – октябрь 2024 г.

Общая площадь
введенного жилья

786.3

в том числе
введено населением

511.8



*С учетом жилых домов, построенных населением на земельных участках, предназначенных для ведения садоводства.

ОБОРОТ РОЗНИЧНОЙ ТОРГОВЛИ

млрд рублей

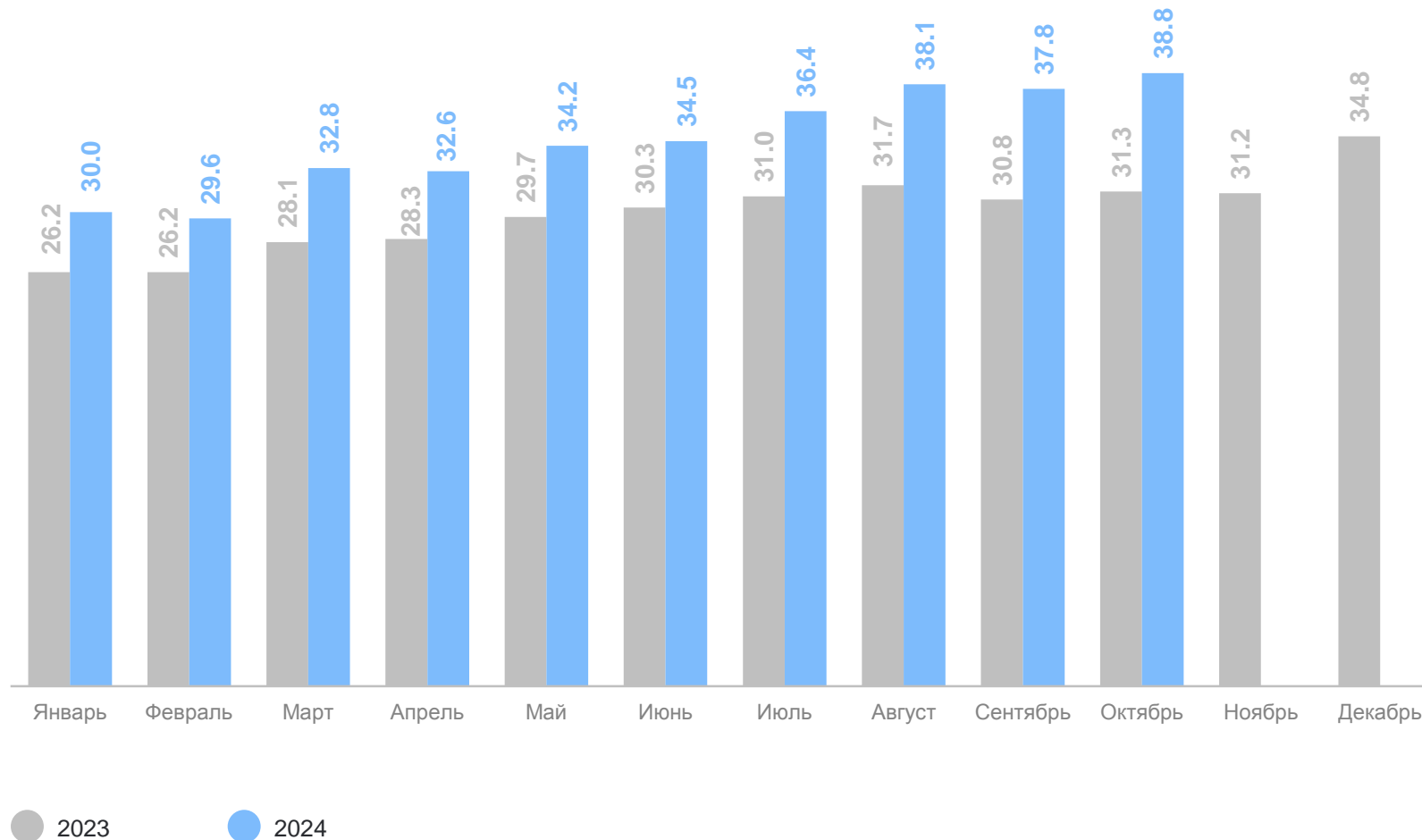
ЯРОСЛАВЛЬСТАТ

январь – октябрь 2024 г.

344.7 млрд рублей

к январю – октябрю 2023 г.

110.4%



ДИНАМИКА ОБОРОТА ОБЩЕСТВЕННОГО ПИТАНИЯ

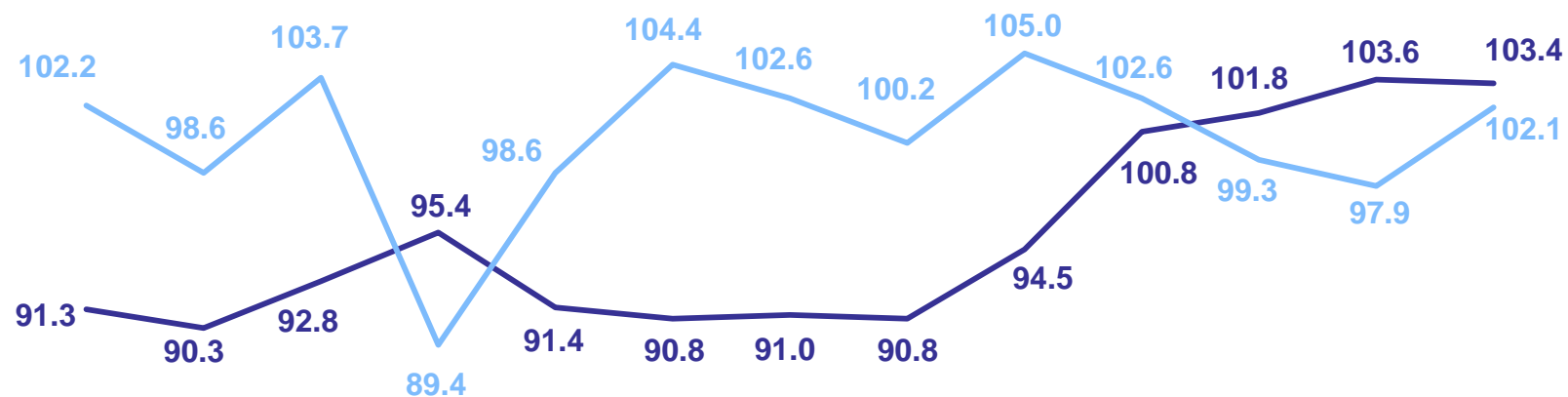
ЯРОСЛАВЛЬСТАТ

январь – октябрь 2024 г.

16.4 млрд рублей

к январю – октябрю 2023 г.

96.4%



Октябрь	Ноябрь	Декабрь	Январь	Февраль	Март	Апрель	Май	Июнь	Июль	Август	Сентябрь	Октябрь
2023			2024									

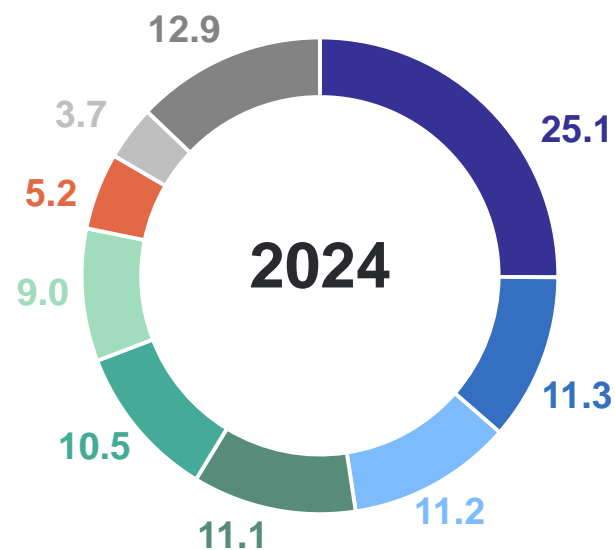
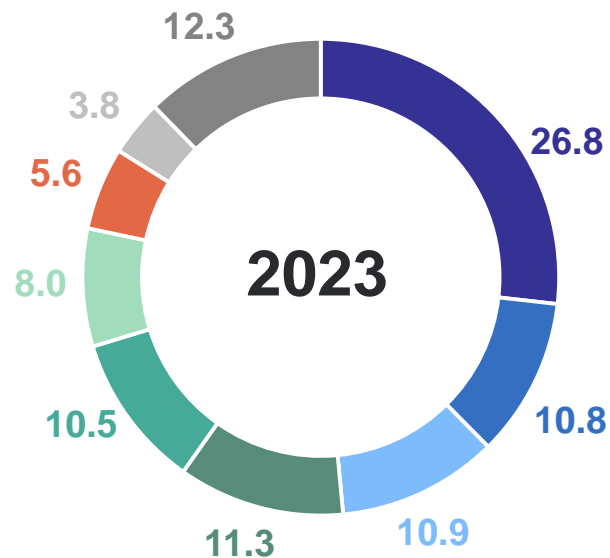
— В % к соответствующему периоду предыдущего года

— В % к предыдущему периоду

СТРУКТУРА ОБЪЁМА ПЛАТНЫХ УСЛУГ НАСЕЛЕНИЮ

январь – октябрь, в % к итогу

ЯРОСЛАВЛЬСТАТ



- Коммунальные услуги
- Медицинские услуги
- Бытовые услуги
- Телекоммуникационные услуги
- Жилищные услуги
- Транспортные услуги
- Услуги системы образования
- Услуги гостиниц и аналогичных средств размещения
- Другие виды услуг

почтовой связи и курьерские, культуры, туристские, физической культуры и спорта, специализированных коллективных средств размещения, ветеринарные, юридические, услуги, предоставляемые гражданам пожилого возраста и инвалидам, прочие платные услуги

ИНВЕСТИЦИИ В ОСНОВНОЙ КАПИТАЛ*

январь – сентябрь 2024 г.

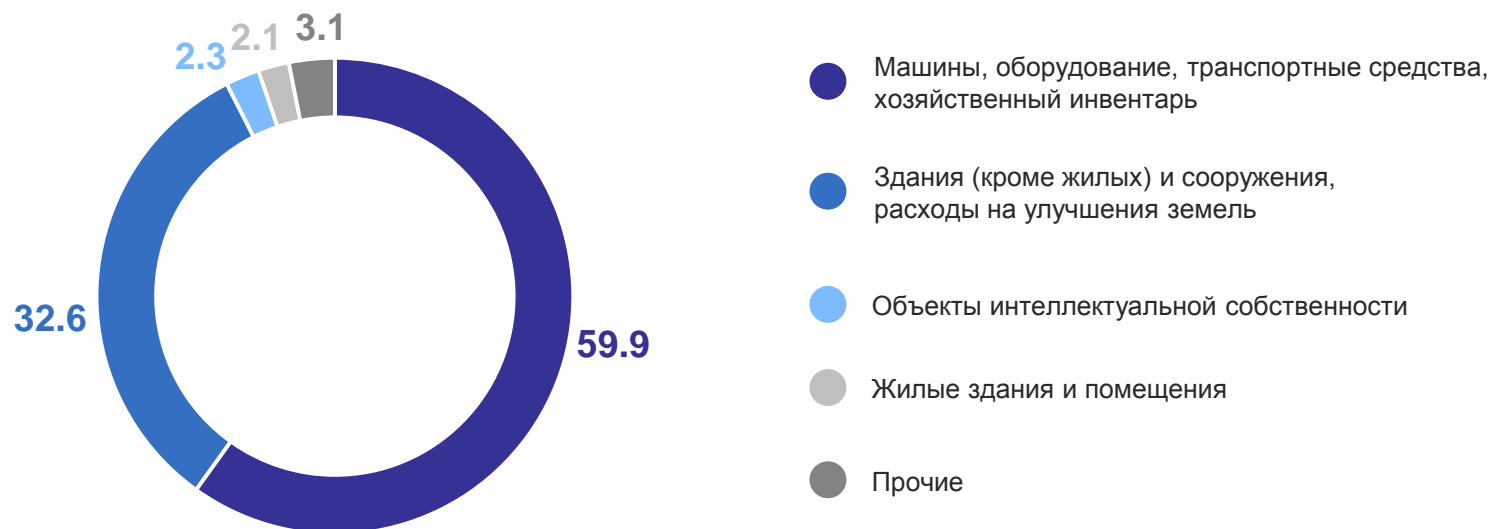
Всего инвестиций

75 787.9 млн рублей

к январю – сентябрю 2023 г.

113.1%

Структура инвестиций по видам основных фондов, в % к итогу

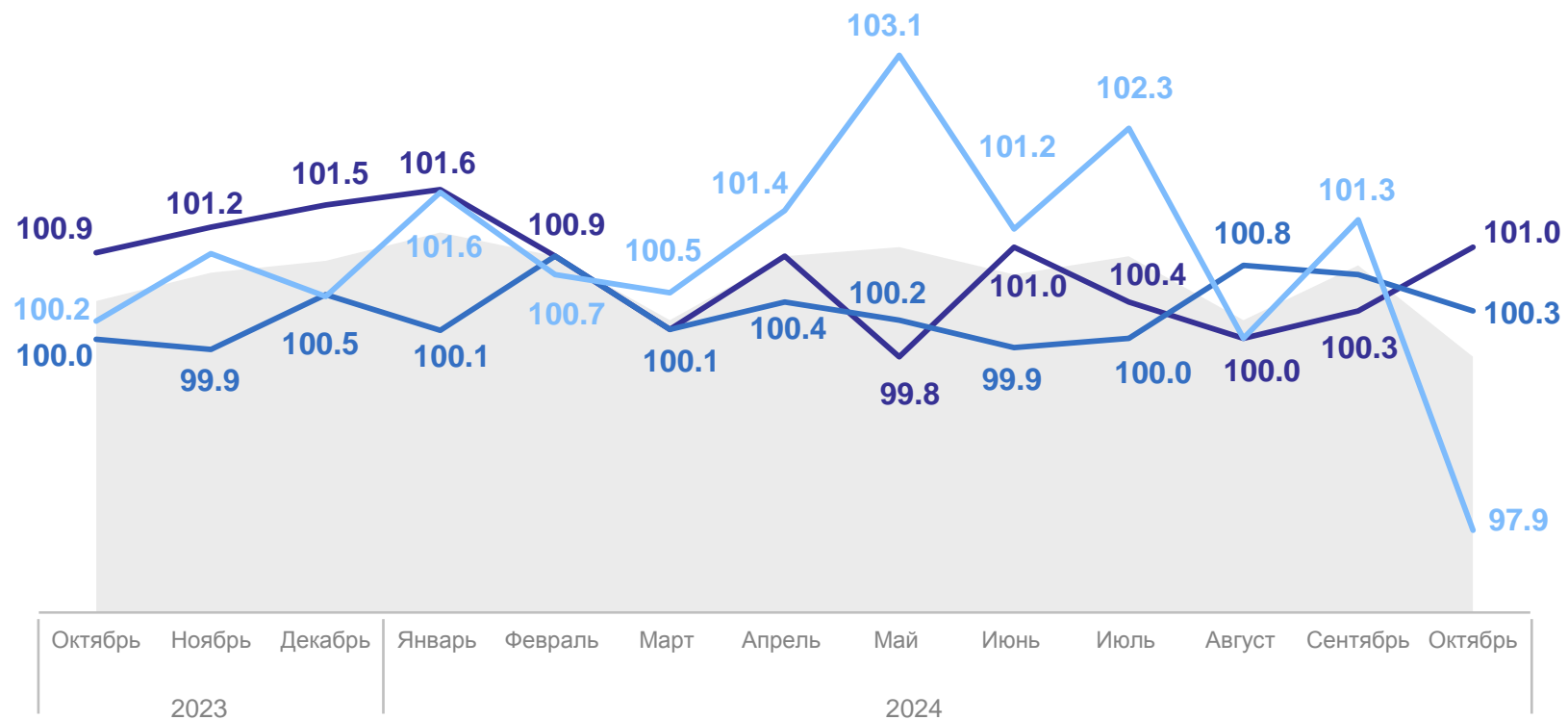


*Без субъектов малого предпринимательства и объема инвестиций, не наблюдаемых прямыми статистическими методами.

ИНДЕКСЫ ПОТРЕБИТЕЛЬСКИХ ЦЕН

к предыдущему месяцу, в %

ЯРОСЛАВЛЬСТАТ



- ИПЦ
- Продовольственные товары
- Непродовольственные товары
- Услуги

октябрь 2024 г. к декабрю 2023 г.

ИПЦ **106.6**

Продовольственные товары **106.1**

Непродовольственные товары **103.5**

Услуги **110.3**

ФИНАНСОВЫЕ РЕЗУЛЬТАТЫ ДЕЯТЕЛЬНОСТИ ОРГАНИЗАЦИЙ

% в общем числе организаций

ЯРОСЛАВЛЬСТАТ

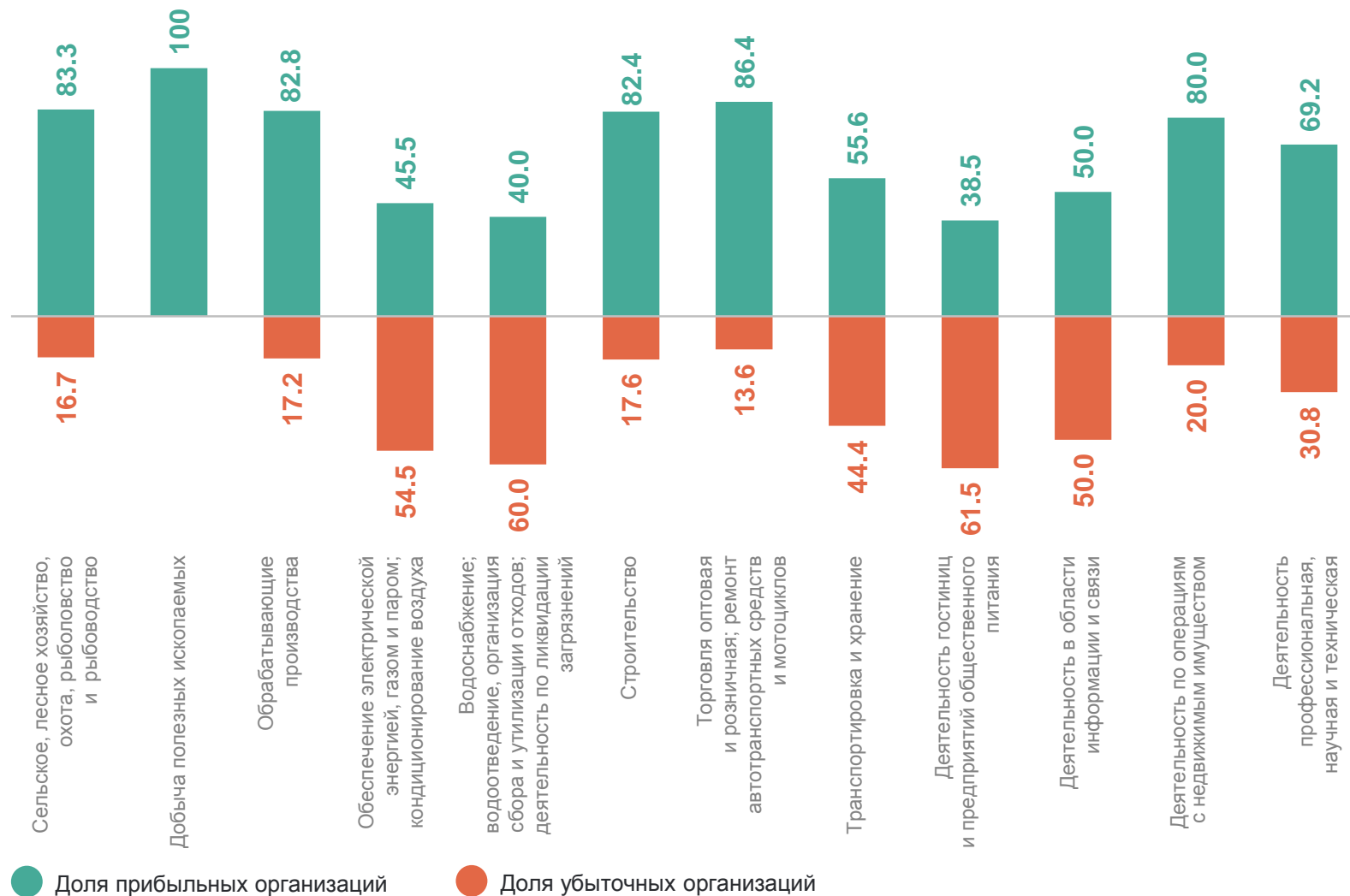
январь – сентябрь 2024 г.

Доля прибыльных организаций

76.4

Доля убыточных организаций

23.6



на конец октября 2024 г.

Численность не занятых трудовой деятельностью граждан, состоящих на учете в государственной службе занятости населения

3 114

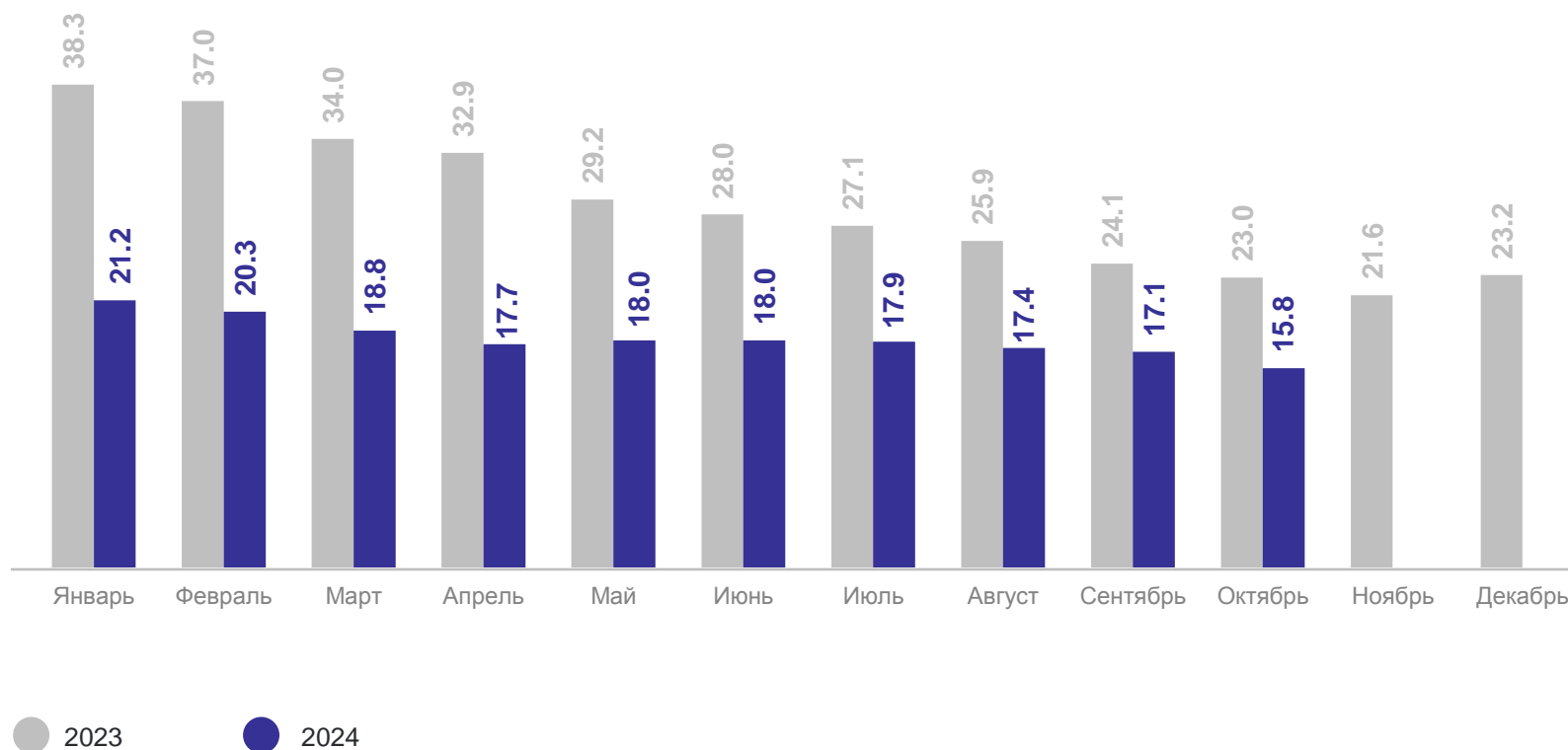
имеют статус безработного

2 440

Потребность работодателей в работниках, заявленная в государственную службу занятости населения

19 677

Нагрузка незанятого населения на 100 заявленных вакансий



*По данным государственной службы занятости населения Ярославской области.