



ТЕРРИТОРИАЛЬНЫЙ ОРГАН
ФЕДЕРАЛЬНОЙ СЛУЖБЫ
ГОСУДАРСТВЕННОЙ СТАТИСТИКИ
ПО ЯРОСЛАВСКОЙ ОБЛАСТИ

СОЦИАЛЬНО-ЭКОНОМИЧЕСКОЕ ПОЛОЖЕНИЕ

январь – ноябрь 2025 года

14.01.2026

Ежемесячные данные оперативной статистики

СОДЕРЖАНИЕ

Основные социально-экономические показатели	3
Индексы производства	4
Производство основных видов продукции животноводства	5
Строительство жилых домов	6
Оборот розничной торговли	7
Динамика оборота общественного питания	8
Структура объёма платных услуг населению	9
Индексы потребительских цен	10
Финансовые результаты деятельности организаций	11
Безработица	12

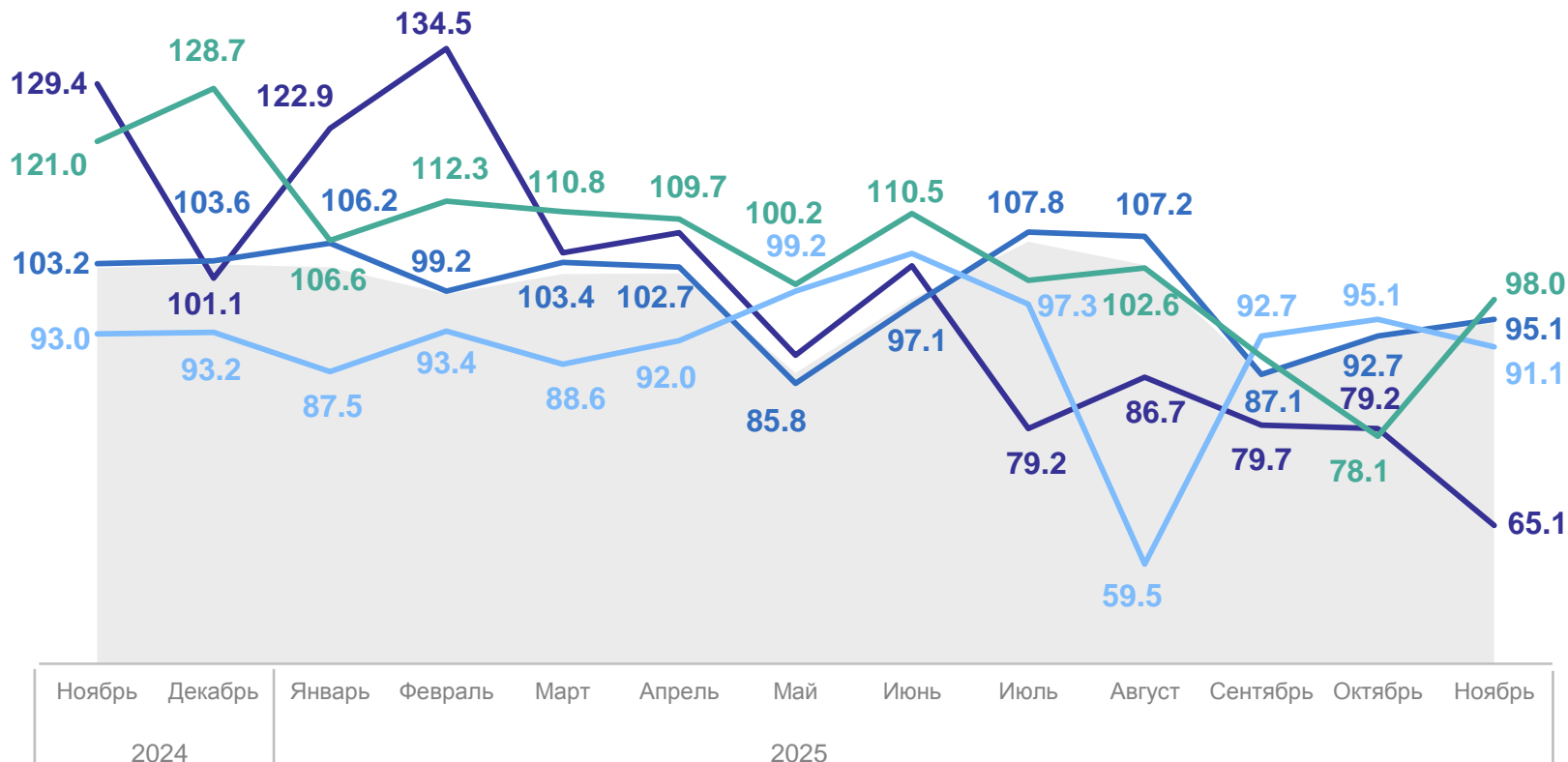
ОСНОВНЫЕ СОЦИАЛЬНО-ЭКОНОМИЧЕСКИЕ ПОКАЗАТЕЛИ

	Ноябрь 2025 г.	В % к		Январь – ноябрь 2025 г.	В % к январю – ноябрю 2024 г.
		ноябрю 2024 г.	октябрю 2025 г.		
Оборот организаций, млрд рублей	190.1	102.6	101.9	1 942.3	102.9
Объем работ по виду деятельности «Строительство», млн рублей	5 738.6	127.5	x	74 198.2	119.6
Ввод в действие жилых домов, тыс. м² общей площади жилых помещений	68.2	89.3	114.8	821.9	95.3
Грузооборот автомобильного транспорта, млн тонно-километров	135.2	93.5	93.2	1 585.2	101.7
Оборот розничной торговли, млн рублей	38 542.3	96.9	96.9	405 984.7	99.7
Оборот общественного питания, млн рублей	1 881.8	91.6	96.9	20 597.5	97.9
Объем платных услуг населению, млн рублей	10 103.1	107.5	107.1	104 625.9	104.1
Официально зарегистрированы безработными (на конец периода), тыс. человек	3.0	120.8	95.5	2.9*	97.8*

*В среднем за месяц.

ИНДЕКСЫ ПРОИЗВОДСТВА

в % к соответствующему месяцу предыдущего года



- Индекс промышленного производства
- Добыча полезных ископаемых
- Обработывающие производства
- Водоснабжение; водоотведение, организация сбора и утилизации отходов, деятельность по ликвидации загрязнений
- Обеспечение электрической энергией, газом и паром; кондиционирование воздуха

ЯРОСЛАВЛЬСТАТ

январь – ноябрь 2025 г.
к январю – ноябрю 2024 г., %

Индекс промышленного производства	97.4
Добыча полезных ископаемых	89.8
Обработывающие производства	98.1
Обеспечение электрической энергией, газом и паром; кондиционирование воздуха	90.7
Водоснабжение; водоотведение, организация сбора и утилизации отходов, деятельность по ликвидации загрязнений	100.5

ПРОИЗВОДСТВО ОСНОВНЫХ ВИДОВ ПРОДУКЦИИ ЖИВОТНОВОДСТВА*

январь – ноябрь 2025 г.

Скот и птица на убой
в живом весе

76.4 тыс. тонн

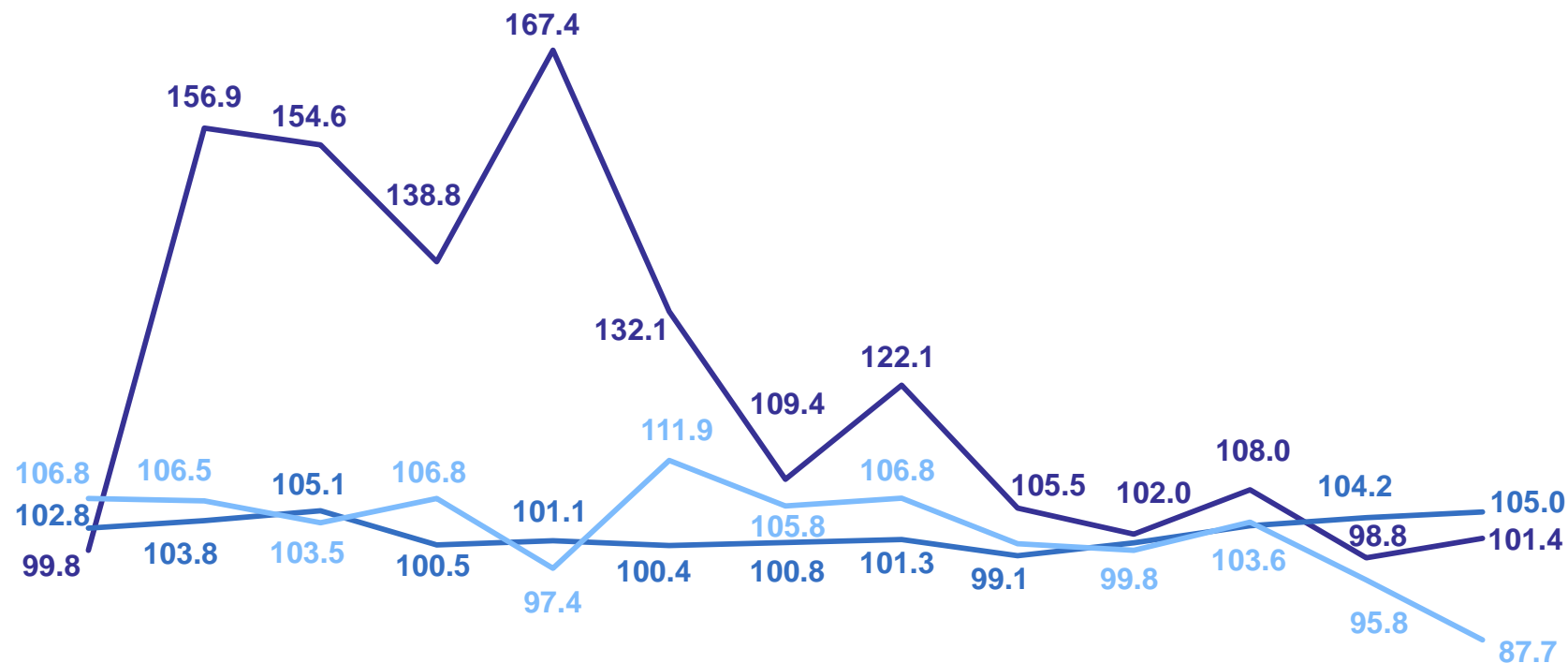
Молоко всех видов

351.9 тыс. тонн

Яйца от всех видов птиц

2 062.6 млн штук

в % к соответствующему месяцу предыдущего года



Ноябрь	Декабрь	Январь	Февраль	Март	Апрель	Май	Июнь	Июль	Август	Сентябрь	Октябрь	Ноябрь
2024						2025						

— Скот и птица на убой в живом весе — Молоко всех видов — Яйца от всех видов птиц

*В сельскохозяйственных организациях.

СТРОИТЕЛЬСТВО ЖИЛЫХ ДОМОВ*

тысяч квадратных метров общей площади жилых помещений

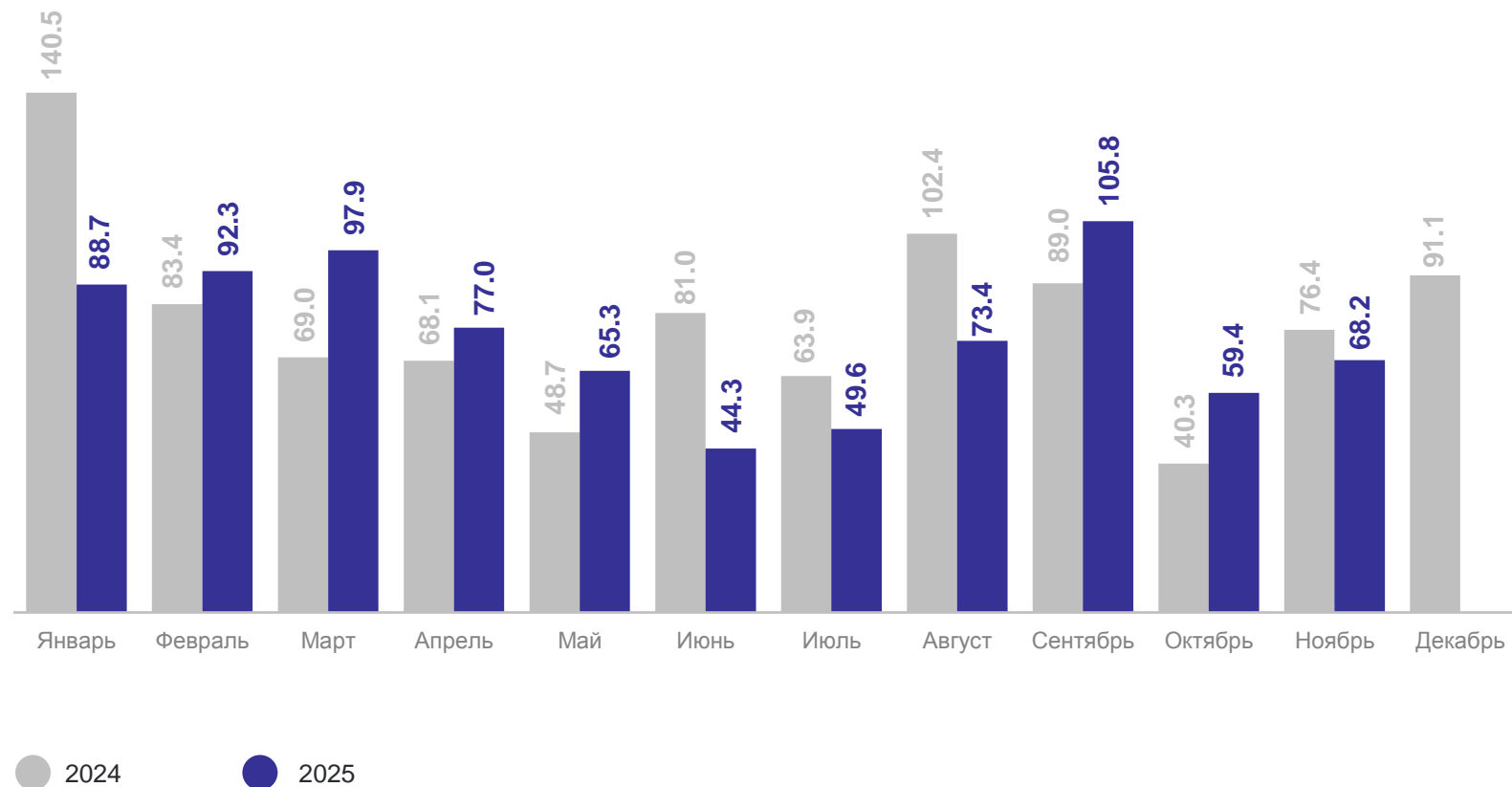
январь – ноябрь 2025 г.

Общая площадь жилых помещений во введенных в действие жилых домах

821.9

в том числе введено населением

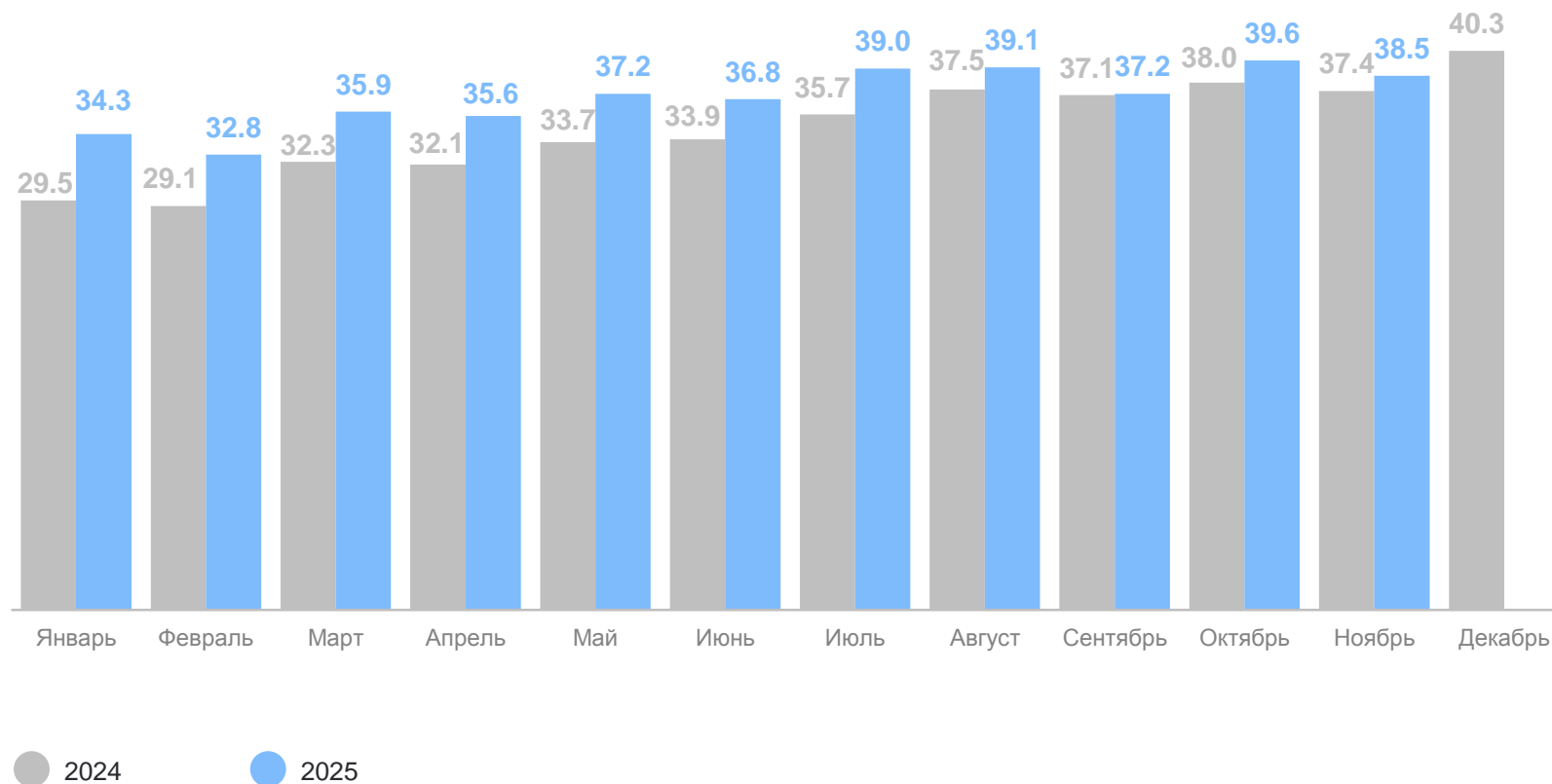
590.8



*С учетом жилых домов, построенных населением на земельных участках, предназначенных для ведения садоводства.

январь – ноябрь 2025 г.
406.0 млрд рублей
к январю – ноябрю 2024 г.
99.7%

млрд рублей



ДИНАМИКА ОБОРОТА ОБЩЕСТВЕННОГО ПИТАНИЯ

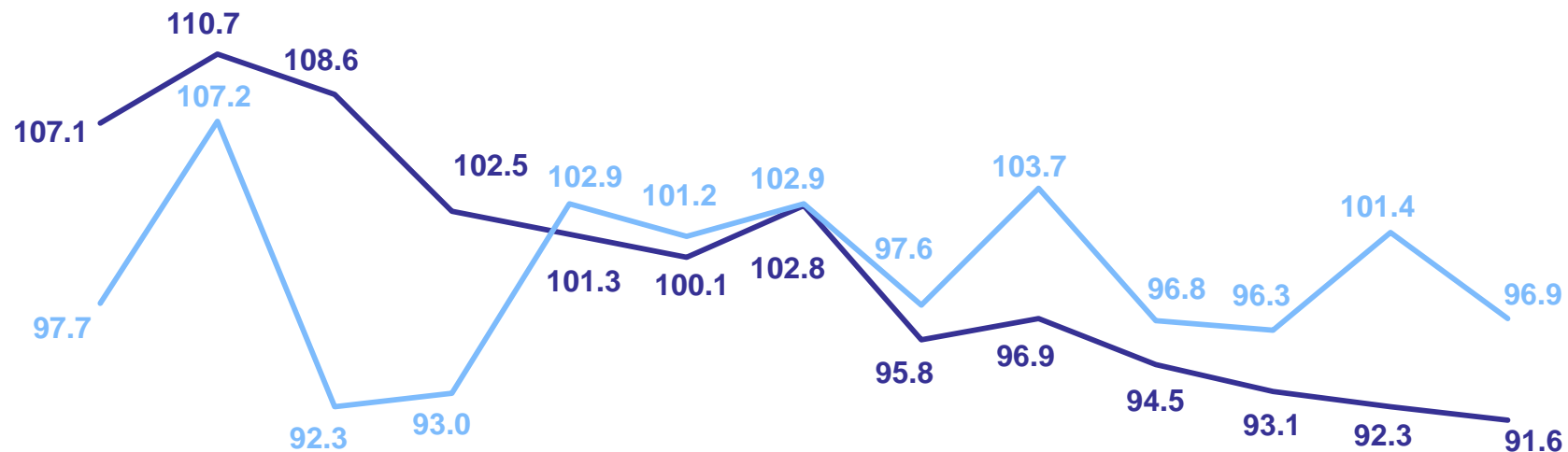
ЯРОСЛАВЛЬСТАТ

январь – ноябрь 2025 г.

20 597.5 млн рублей

к январю – ноябрю 2024 г.

97.9%



Ноябрь	Декабрь	Январь	Февраль	Март	Апрель	Май	Июнь	Июль	Август	Сентябрь	Октябрь	Ноябрь
2024						2025						

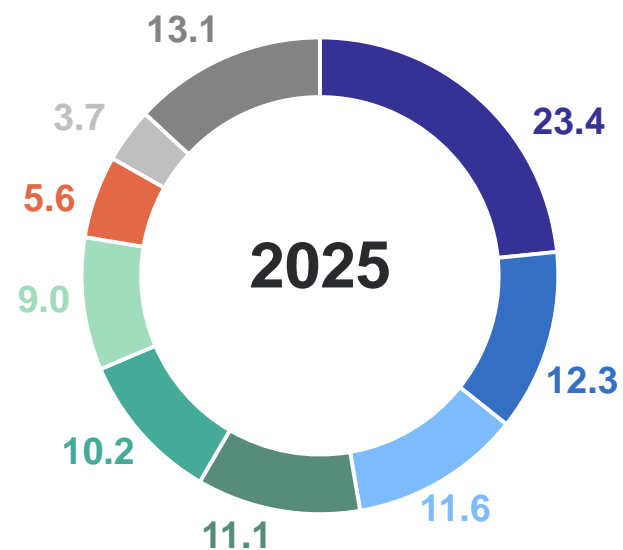
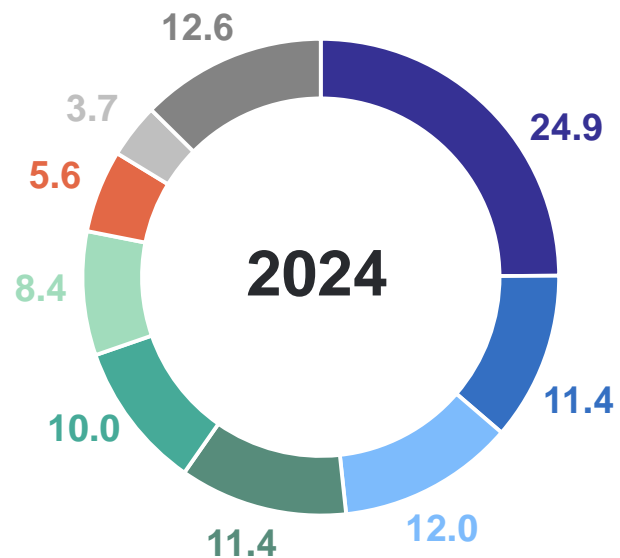
— В % к соответствующему месяцу предыдущего года

— В % к предыдущему месяцу

СТРУКТУРА ОБЪЁМА ПЛАТНЫХ УСЛУГ НАСЕЛЕНИЮ

январь – ноябрь в % к итогу

ЯРОСЛАВЛЬСТАТ



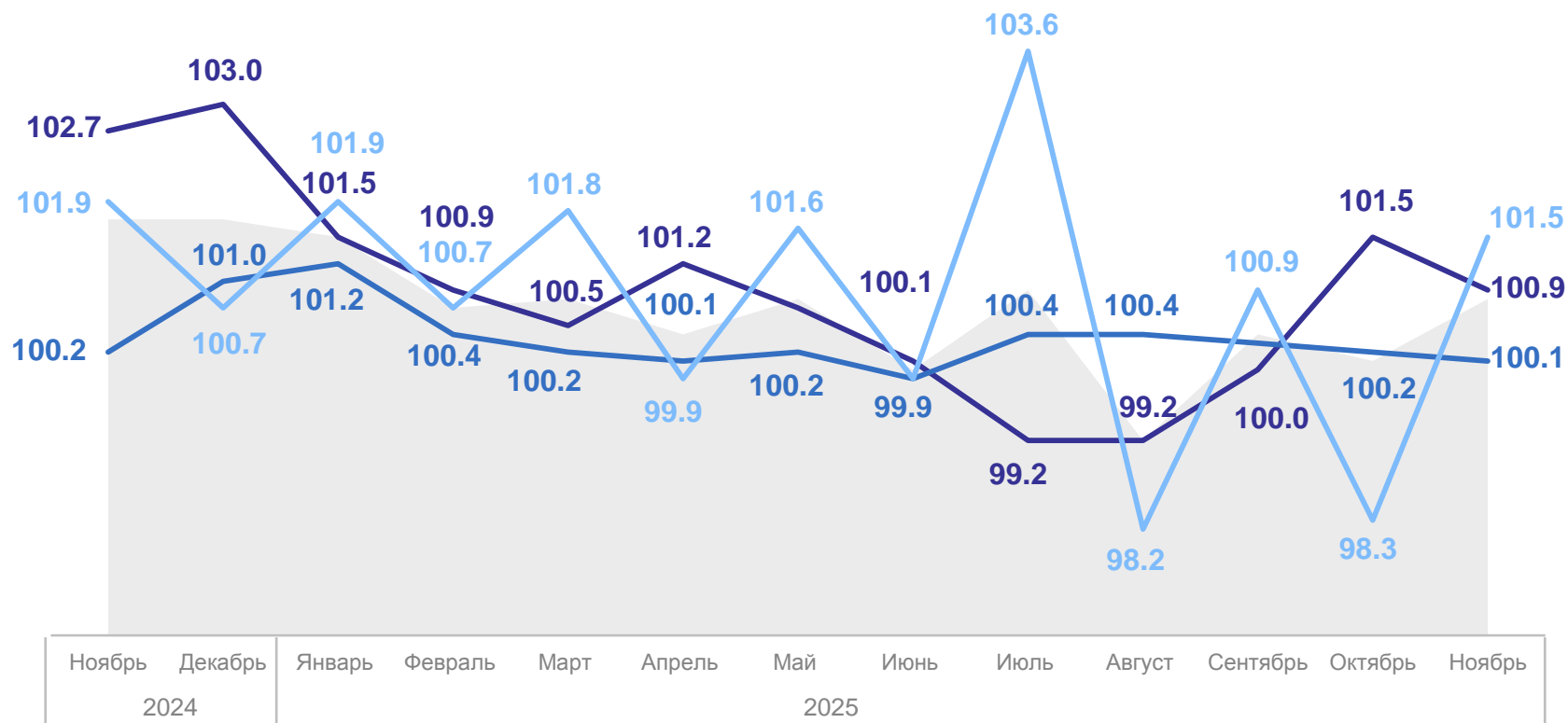
- Коммунальные услуги
- Бытовые услуги
- Медицинские услуги
- Телекоммуникационные услуги
- Жилищные услуги
- Транспортные услуги
- Услуги системы образования
- Услуги гостиниц и аналогичных средств размещения
- Другие виды услуг

почтовой связи и курьерские, культуры, туристские, физической культуры и спорта, специализированных коллективных средств размещения, ветеринарные, юридические, услуги, предоставляемые гражданам пожилого возраста и инвалидам, прочие платные услуги

ИНДЕКСЫ ПОТРЕБИТЕЛЬСКИХ ЦЕН

к предыдущему месяцу, в %

ЯРОСЛАВЛЬСТАТ



- ИПЦ
- Продовольственные товары
- Непродовольственные товары
- Услуги

ноябрь 2025 г. к декабрю 2024 г.

ИПЦ **105.8**

Продовольственные товары **105.6**

Непродовольственные товары **103.5**

Услуги **108.3**

ФИНАНСОВЫЕ РЕЗУЛЬТАТЫ ДЕЯТЕЛЬНОСТИ ОРГАНИЗАЦИЙ

январь – октябрь 2025 г.; % в общем числе организаций

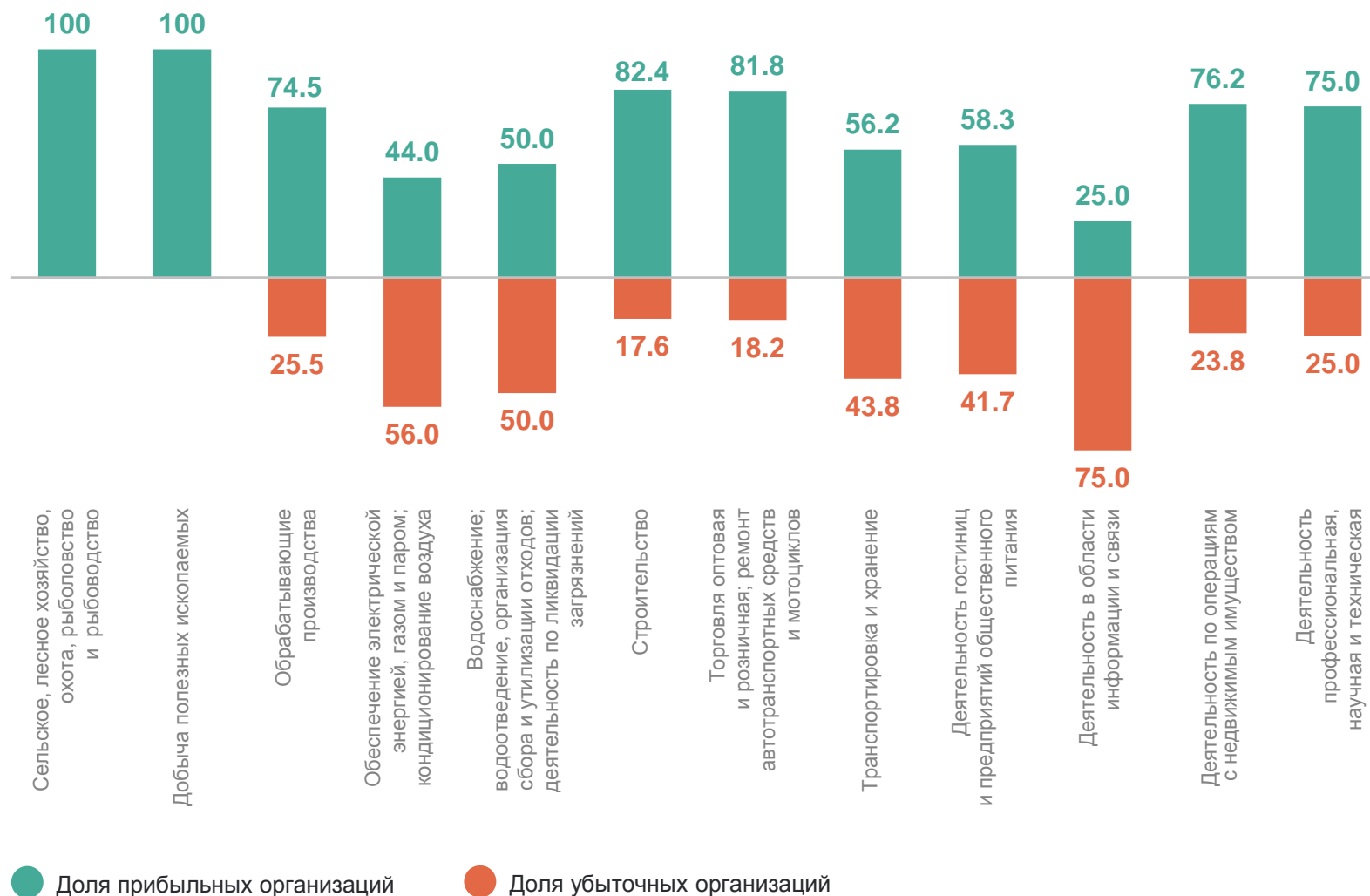
ЯРОСЛАВЛЬСТАТ

Доля прибыльных организаций

73.9

Доля убыточных организаций

26.1



БЕЗРАБОТИЦА*

человек

ЯРОСЛАВЛЬСТАТ

на конец ноября 2025 г.

Численность не занятых трудовой деятельностью граждан, состоящих на учете в государственной службе занятости населения

4 384

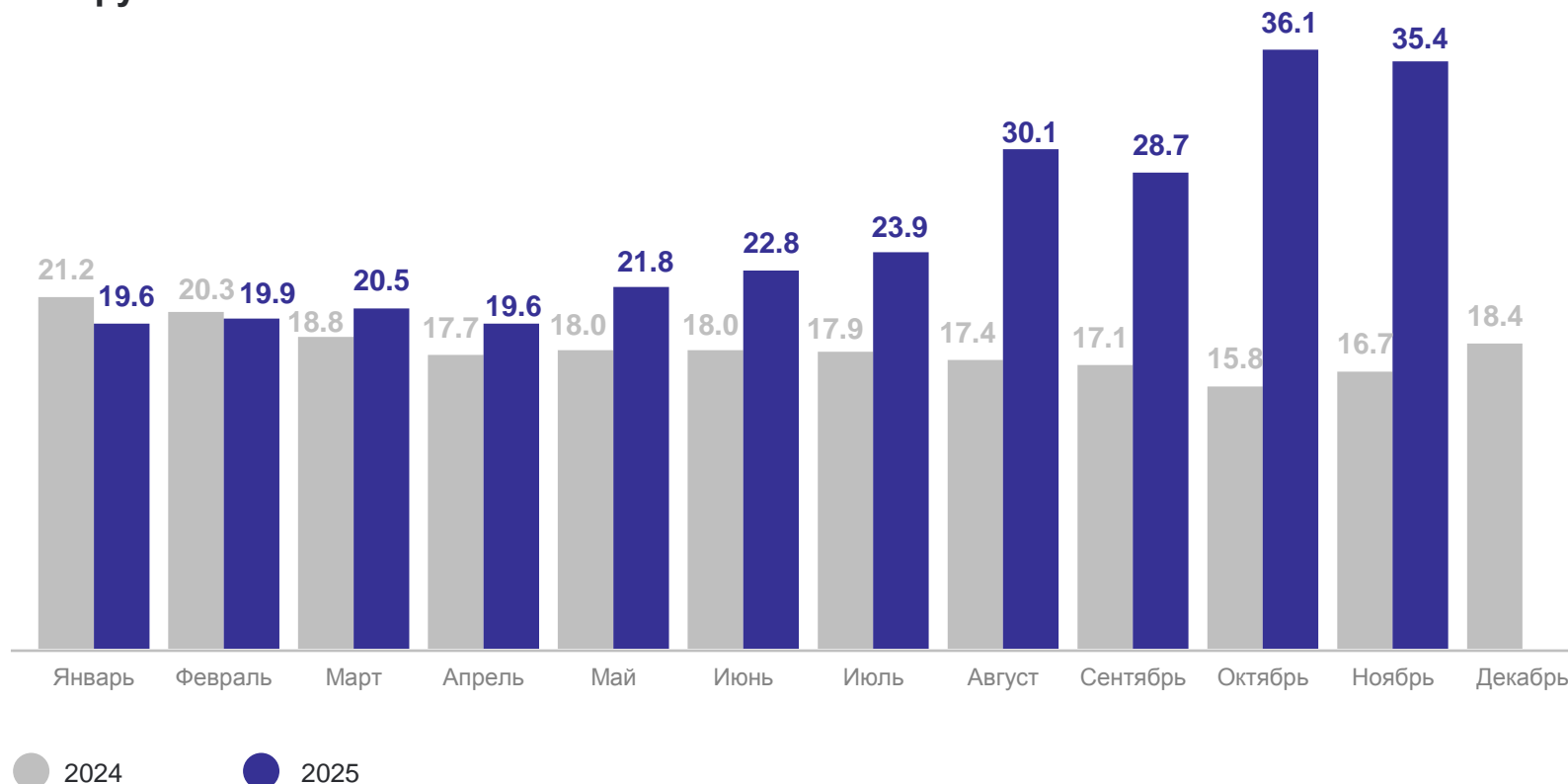
имеют статус безработного

3 009

Потребность работодателей в работниках, заявленная в государственную службу занятости населения

12 391

Нагрузка незанятого населения на 100 заявленных вакансий



*По данным государственной службы занятости населения Ярославской области.