



ТЕРРИТОРИАЛЬНЫЙ ОРГАН  
ФЕДЕРАЛЬНОЙ СЛУЖБЫ  
ГОСУДАРСТВЕННОЙ СТАТИСТИКИ  
ПО ЯРОСЛАВСКОЙ ОБЛАСТИ

# СОЦИАЛЬНО-ЭКОНОМИЧЕСКОЕ ПОЛОЖЕНИЕ

январь – март 2024 года

07.05.2024

Ежемесячные данные оперативной статистики

# СОДЕРЖАНИЕ

Основные социально-экономические показатели	3
Индексы производства	4
Производство основных видов продукции животноводства	5
Строительство жилых домов	6
Оборот розничной торговли	7
Динамика оборота общественного питания	8
Структура объема платных услуг	9
Характеристика хозяйствующих субъектов	10
Индексы потребительских цен	11
Финансовые результаты деятельности организаций	12
Безработица	13

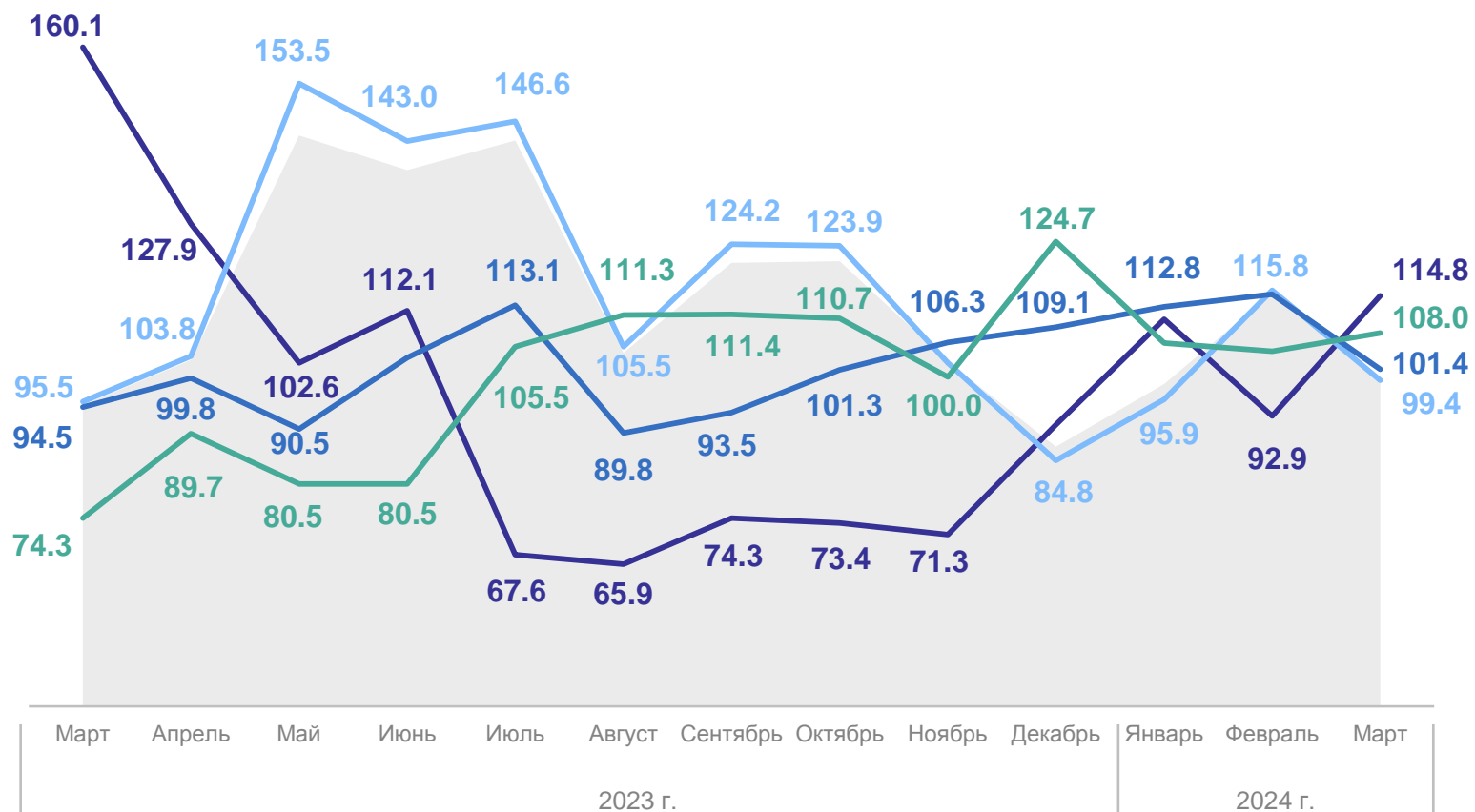
# ОСНОВНЫЕ СОЦИАЛЬНО-ЭКОНОМИЧЕСКИЕ ПОКАЗАТЕЛИ

	Март 2024 г.	В % к		Январь – март 2024 г.	В % к январю – марту 2023 г.
		марту 2023 г.	февралю 2024 г.		
Оборот организаций, млн рублей	174 869.6	113.9	110.2	481 513.1	117.8
Объем работ по виду деятельности «Строительство», млн рублей	4 466.2	92.9	x	15 701.9	80.6
Ввод в действие жилых домов, тыс. м <sup>2</sup> общей площади	69.0	55.3	82.8	293.0	93.0
Грузооборот автомобильного транспорта, млн тонно-км	129.1	100.0	103.4	377.9	102.1
Оборот розничной торговли, млн рублей	32 764.8	110.7	110.7	92 296.8	109.0
Оборот общественного питания, млн рублей	1 551.3	90.8	104.4	4 503.2	92.5
Объем платных услуг населению, млн рублей	8 670.6	100.7	99.5	25 921.6	104.7
Официально зарегистрированы безработными (на конец периода), тыс. человек	3.1	70.6	94.9	3.2*	72.6*

\*В среднем за месяц.

# ИНДЕКСЫ ПРОИЗВОДСТВА

в % к соответствующему месяцу предыдущего года



- Индекс промышленного производства
- Добыча полезных ископаемых
- Обработка
- Энергия
- Водоснабжение; водоотведение, организация сбора и утилизации отходов, деятельность по ликвидации загрязнений

## ЯРОСЛАВЛЬСТАТ

январь – март 2024 г.  
к январю – марту 2023 г., %

Индекс промышленного производства **104.2**

Добыча полезных ископаемых **106.3**

Обработывающие производства **103.3**

Обеспечение электрической энергией, газом и паром; кондиционирование воздуха **109.7**

Водоснабжение; водоотведение, организация сбора и утилизации отходов, деятельность по ликвидации загрязнений **106.3**

# ПРОИЗВОДСТВО ОСНОВНЫХ ВИДОВ ПРОДУКЦИИ ЖИВОТНОВОДСТВА\*

январь – март 2024 г.

Скот и птица на убой  
в живом весе

**13.4** тыс. тонн

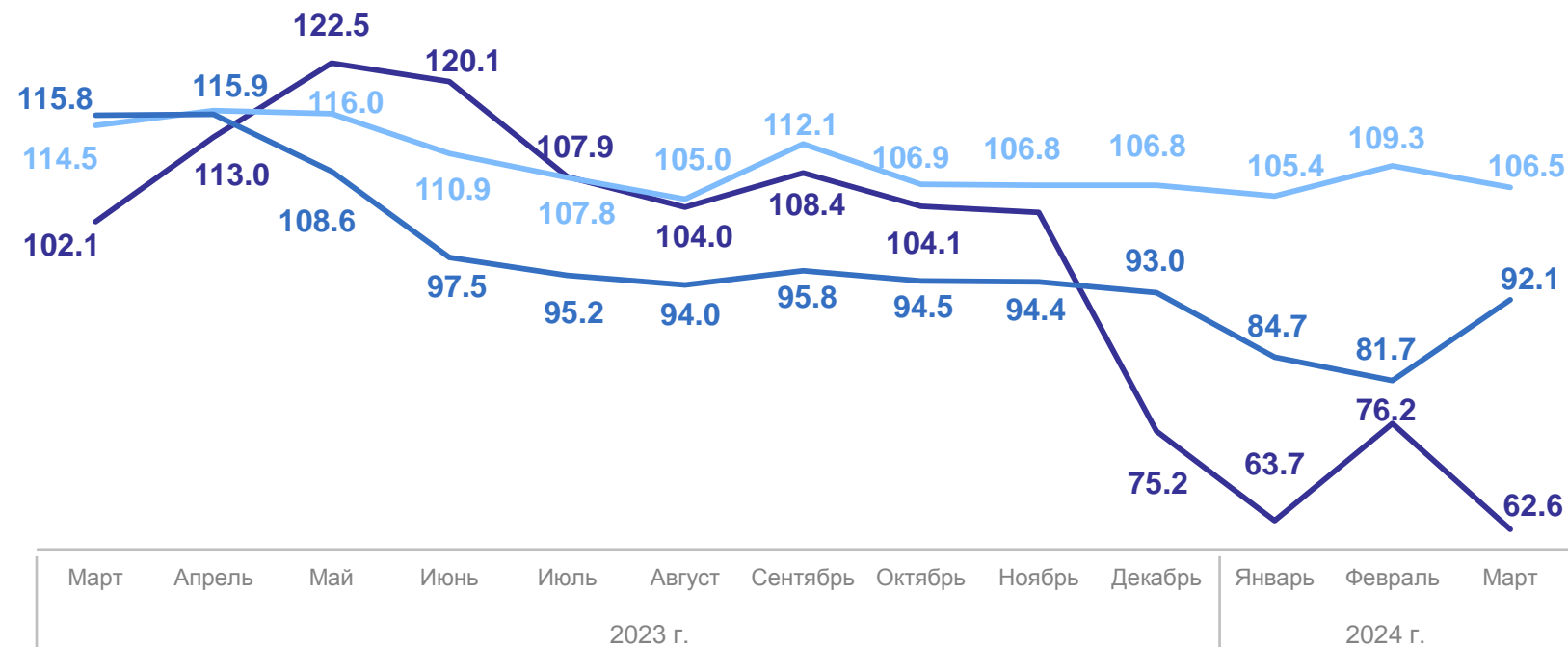
Молоко всех видов

**92.7** тыс. тонн

Яйца от всех видов  
птицы

**519.8** млн штук

В % к соответствующему месяцу предыдущего года



— Скот и птица на убой в живом весе — Молоко всех видов — Яйца от всех видов птицы

\*В сельскохозяйственных организациях.

# СТРОИТЕЛЬСТВО ЖИЛЫХ ДОМОВ\*

тысяч квадратных метров общей площади жилых помещений

ЯРОСЛАВЛЬСТАТ

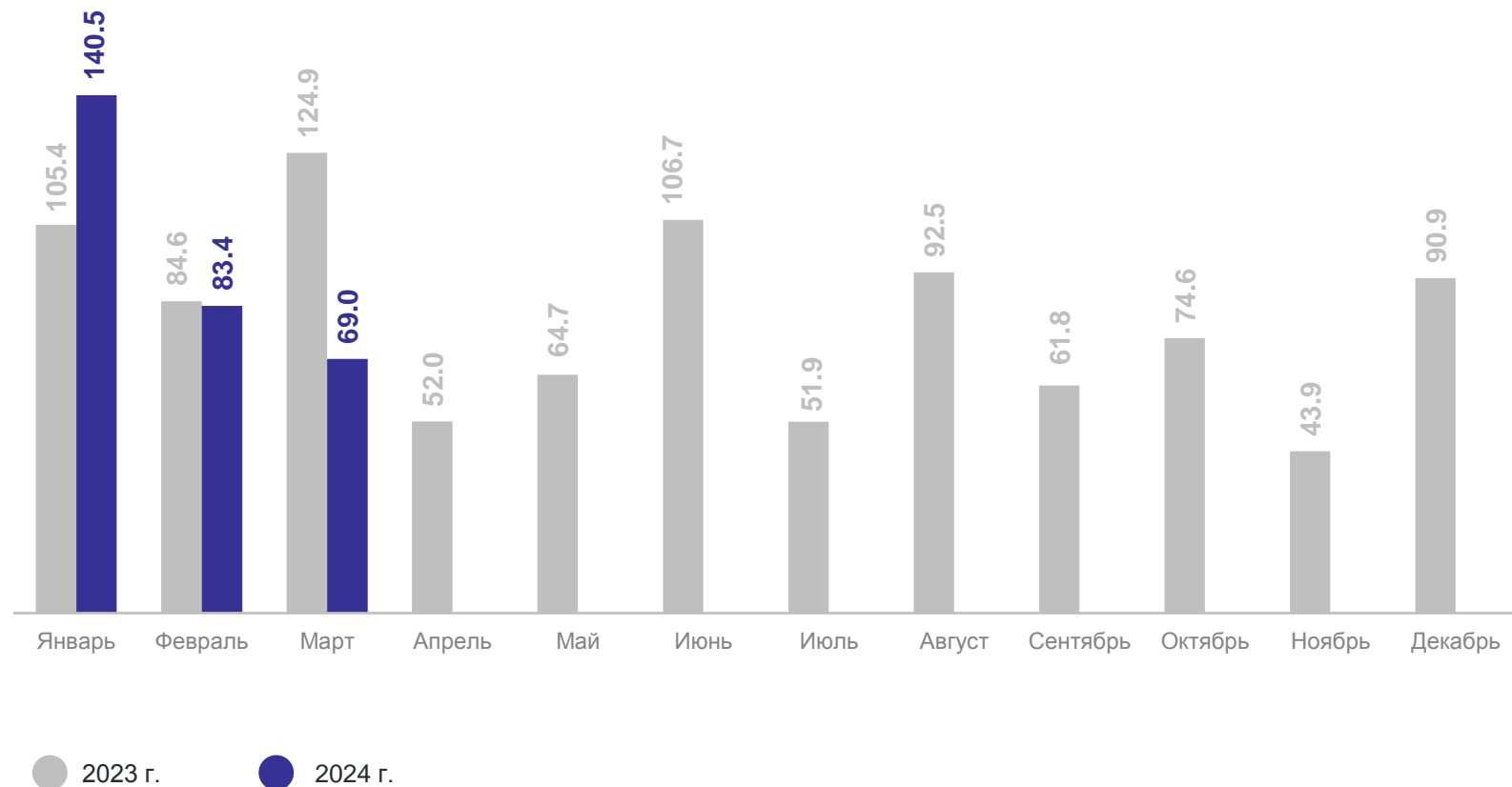
январь – март 2024 г.

Общая площадь  
введенного жилья

**293.0**

в том числе  
введено населением

**175.4**



\*С учетом жилых домов, построенных населением на земельных участках, предназначенных для ведения садоводства.

# ОБОРОТ РОЗНИЧНОЙ ТОРГОВЛИ

млрд рублей

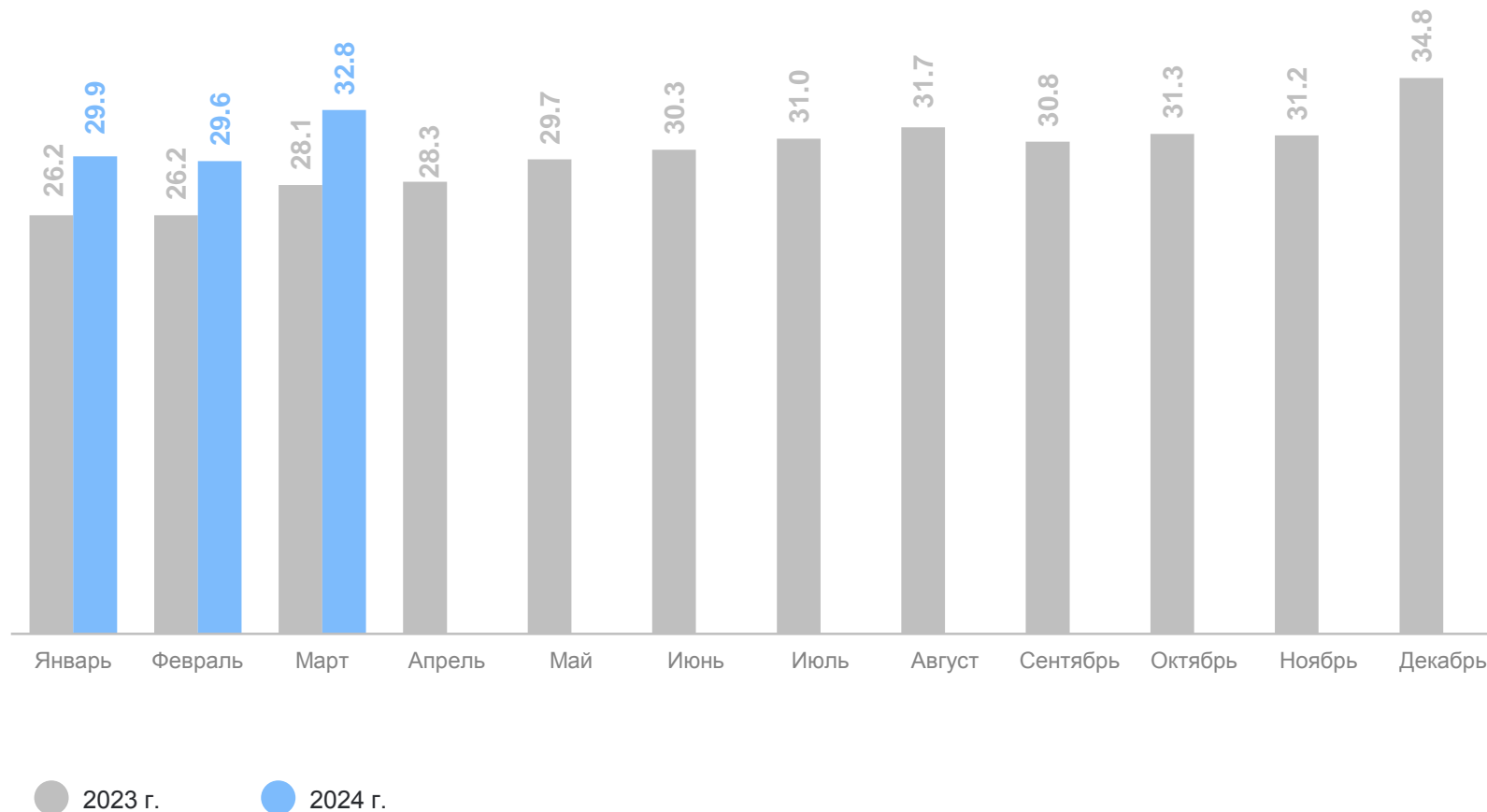
ЯРОСЛАВЛЬСТАТ

январь – март 2024 г.

**92.3** млрд рублей

к январю – марту 2023 г.

**109.0%**



# ДИНАМИКА ОБОРОТА ОБЩЕСТВЕННОГО ПИТАНИЯ

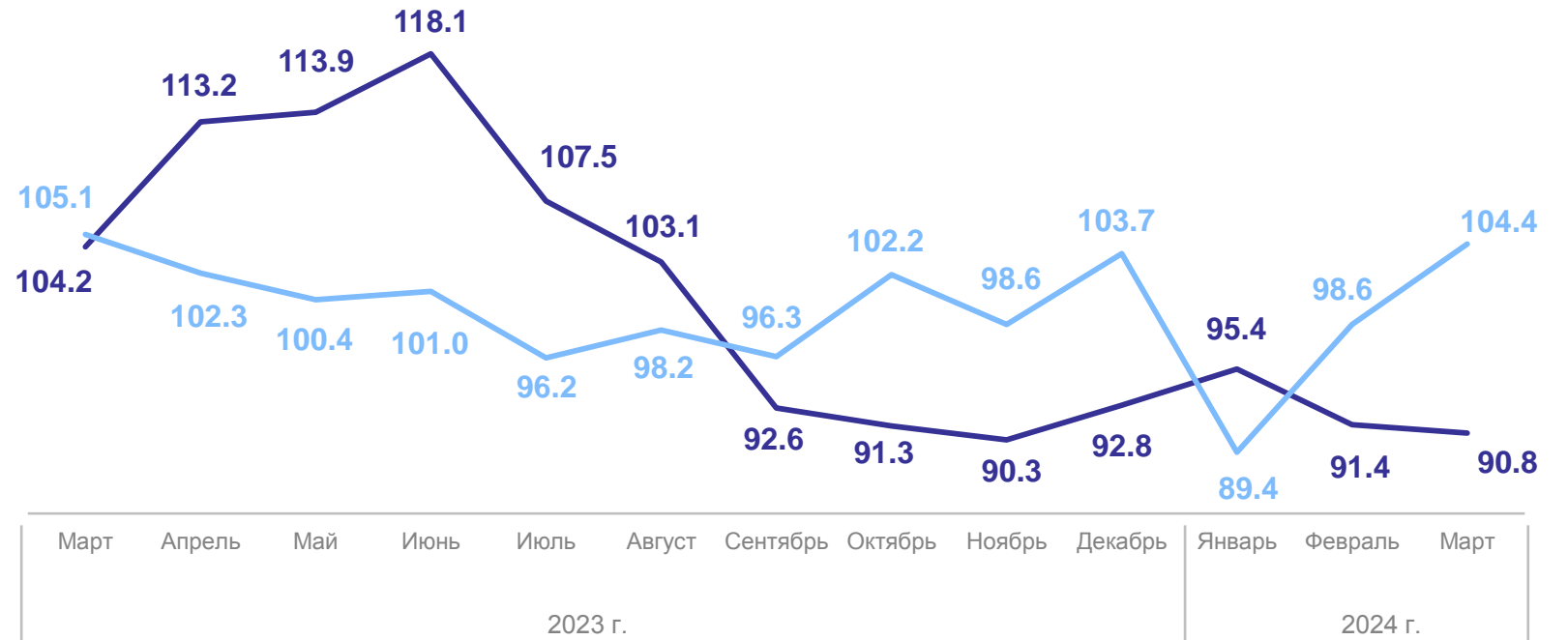
ЯРОСЛАВЛЬСТАТ

январь – март 2024 г.

**4 503.2** млн рублей

к январю – марту 2023 г.

**92.5%**



— В % к соответствующему периоду предыдущего года

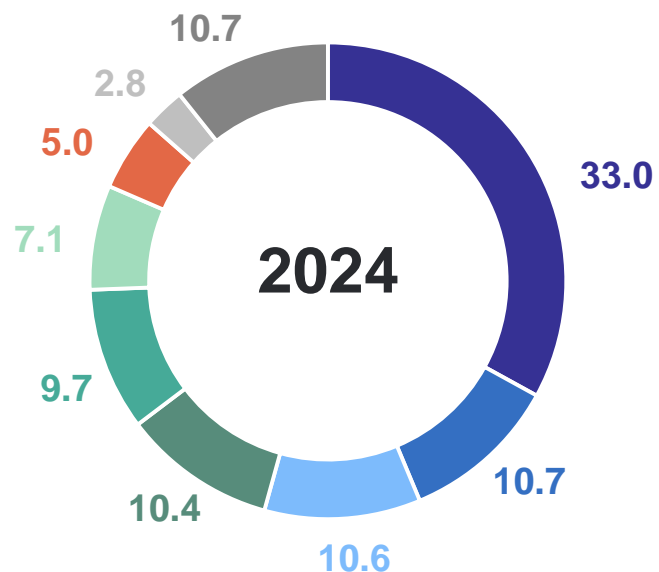
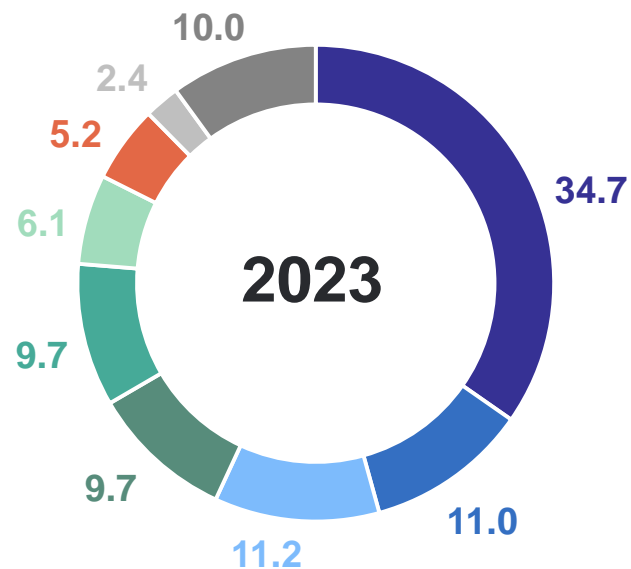
— В % к предыдущему периоду



# СТРУКТУРА ОБЪЁМА ПЛАТНЫХ УСЛУГ

январь – март, в % к итогу

ЯРОСЛАВЛЬСТАТ



- Коммунальные услуги
- Жилищные услуги
- Медицинские услуги
- Телекоммуникационные услуги
- Бытовые услуги
- Транспортные услуги
- Услуги системы образования
- Услуги гостиниц и аналогичных средств размещения
- Прочие виды услуг

почтовой связи и курьерские, культуры, туристские, физической культуры и спорта, специализированных коллективных средств размещения, ветеринарные, юридические, услуги, предоставляемые гражданам пожилого возраста и инвалидам

# ХАРАКТЕРИСТИКА ХОЗЯЙСТВУЮЩИХ СУБЪЕКТОВ\*

на 1 апреля, единиц

ЯРОСЛАВЛЬСТАТ

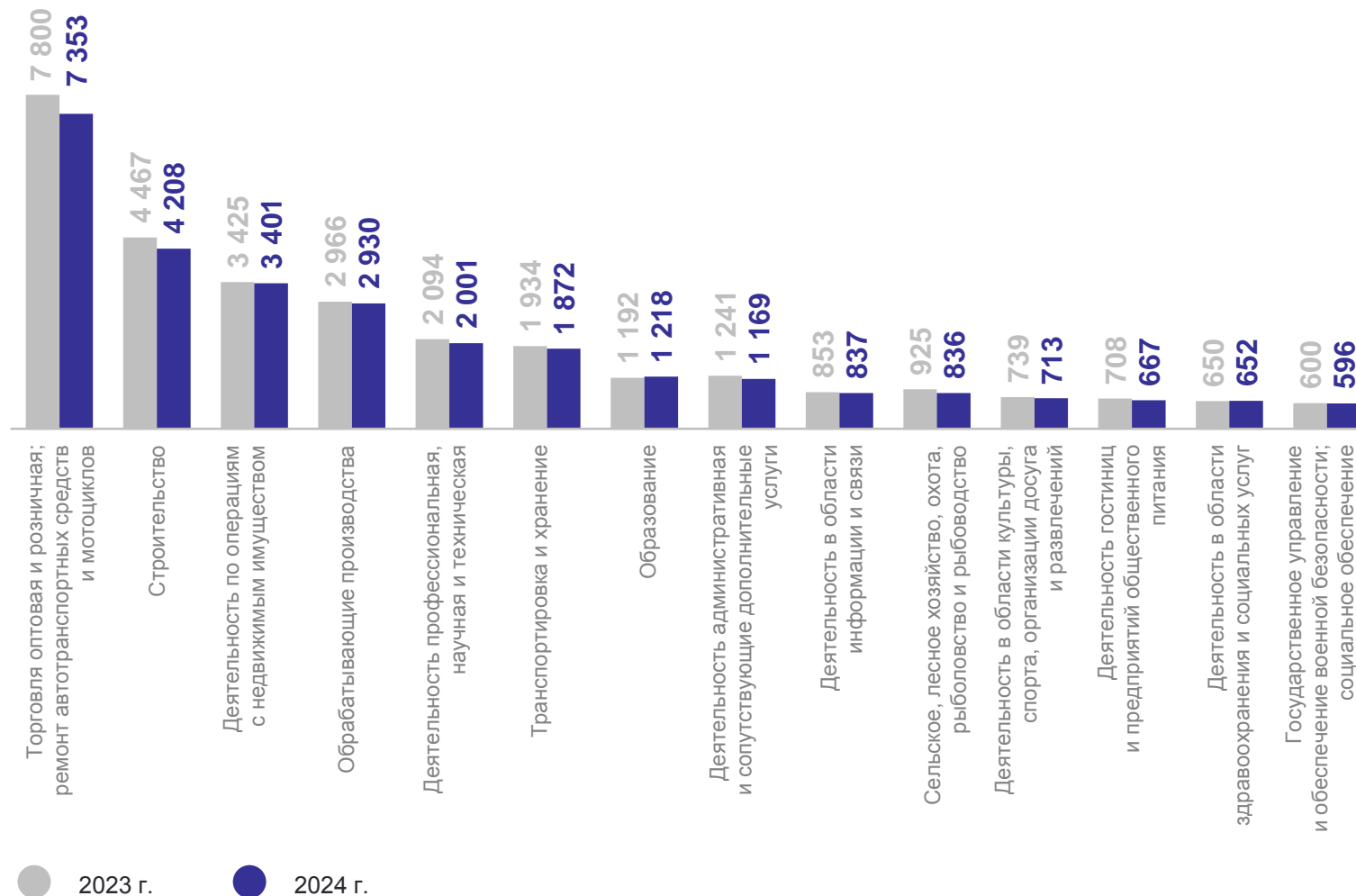
Всего организаций

30 819 единиц

96.2%

к 1 апреля 2023 г.

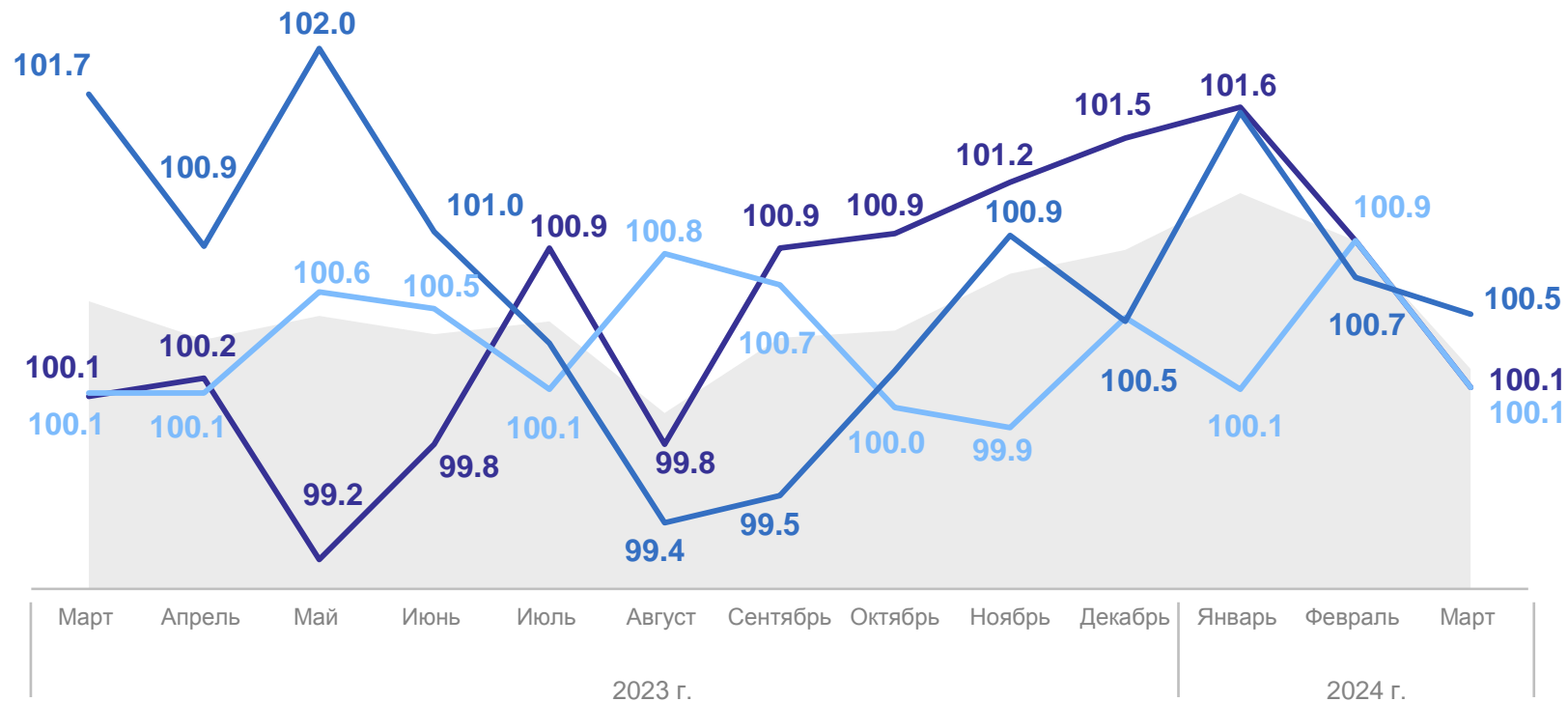
Распределение организаций по видам экономической деятельности



\*По данным государственной регистрации.

# ИНДЕКСЫ ПОТРЕБИТЕЛЬСКИХ ЦЕН

к предыдущему месяцу, в %



- ИПЦ
- Продовольственные товары
- Непродовольственные товары
- Услуги

март 2024 г. к декабрю 2023 г.

**ИПЦ** **102.2**

Продовольственные товары **102.6**

Непродовольственные товары **101.1**

Услуги **102.8**

# ФИНАНСОВЫЕ РЕЗУЛЬТАТЫ ДЕЯТЕЛЬНОСТИ ОРГАНИЗАЦИЙ

% в общем числе организаций

ЯРОСЛАВЛЬСТАТ

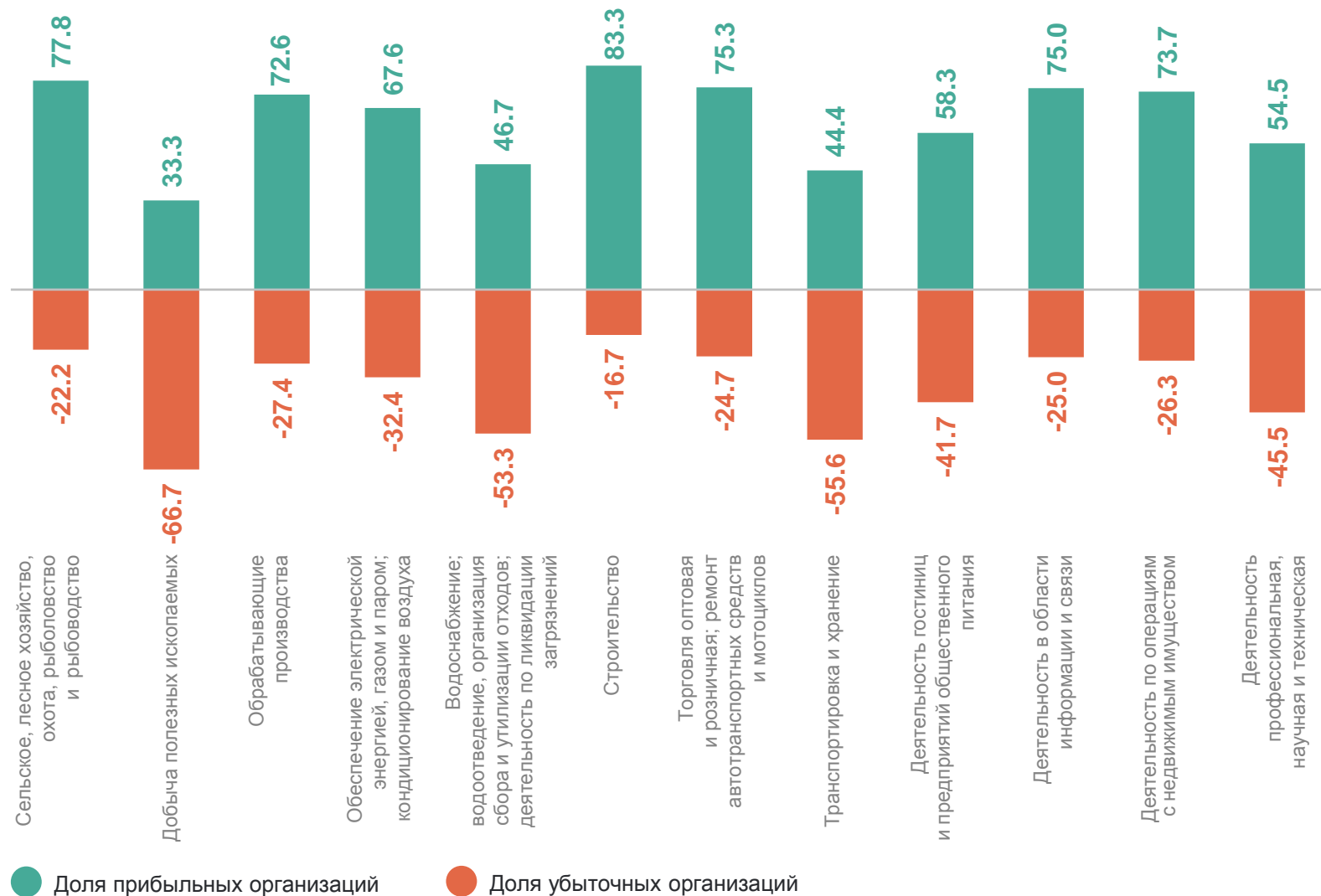
январь – февраль 2024 г.

Доля прибыльных организаций

70.3

Доля убыточных организаций

29.7



на конец марта 2024 г.

Численность не занятых трудовой деятельностью граждан, состоящих на учете в государственной службе занятости населения

**3 512**

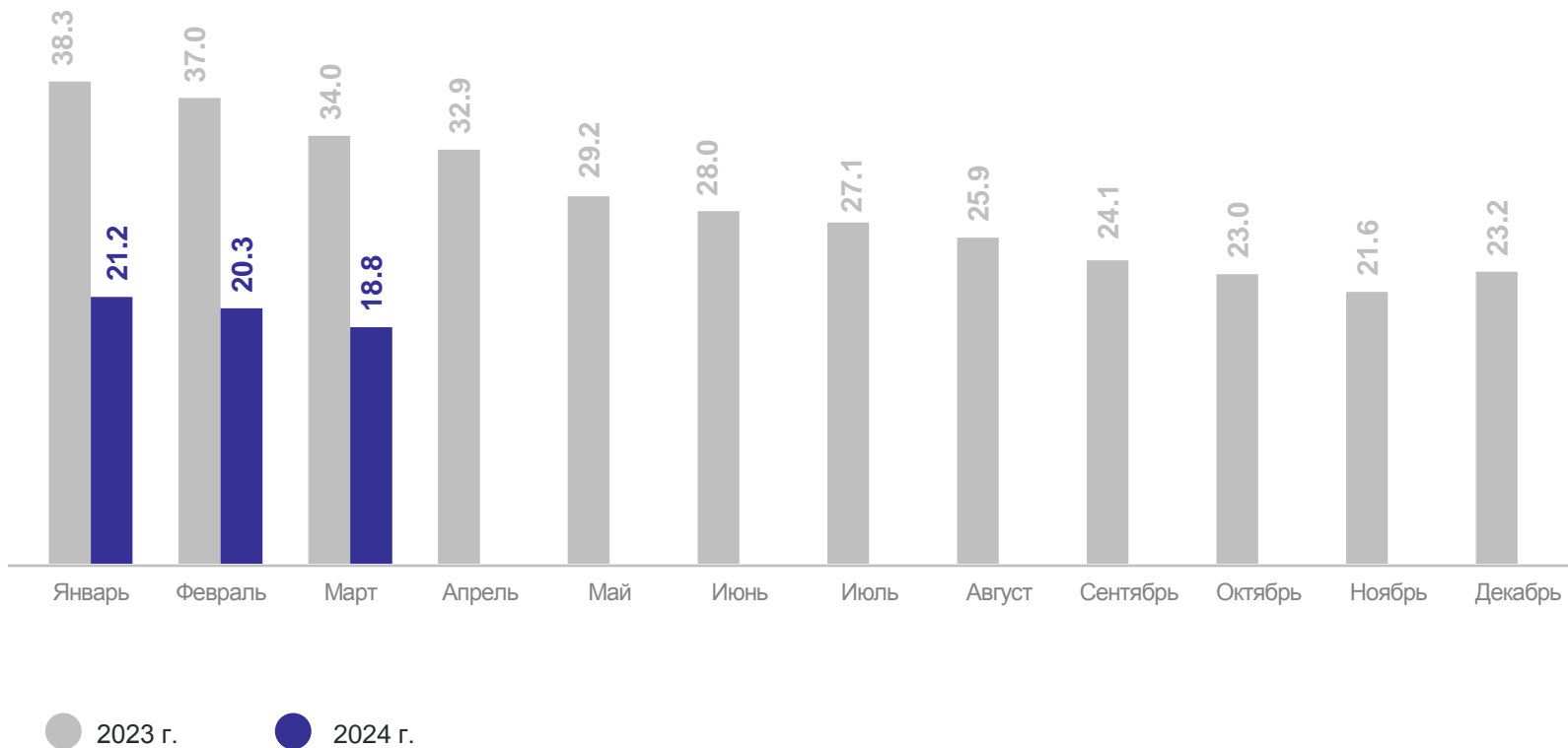
имеют статус безработного

**3 099**

Потребность работодателей в работниках, заявленная в государственную службу занятости населения

**18 692**

### Нагрузка незанятого населения на 100 заявленных вакансий



\*По данным государственной службы занятости населения Ярославской области.