



ТЕРРИТОРИАЛЬНЫЙ ОРГАН
ФЕДЕРАЛЬНОЙ СЛУЖБЫ
ГОСУДАРСТВЕННОЙ СТАТИСТИКИ
ПО ЯРОСЛАВСКОЙ ОБЛАСТИ

СОЦИАЛЬНО-ЭКОНОМИЧЕСКОЕ ПОЛОЖЕНИЕ

январь – июль 2024 года

04.09.2024

Ежемесячные данные оперативной статистики

СОДЕРЖАНИЕ

Основные социально-экономические показатели	3
Индексы производства	4
Производство основных видов продукции животноводства	5
Строительство жилых домов	6
Оборот розничной торговли	7
Динамика оборота общественного питания	8
Структура объема платных услуг населению	9
Инвестиции в основной капитал	10
Индексы потребительских цен	11
Финансовые результаты деятельности организаций	12
Безработица	13

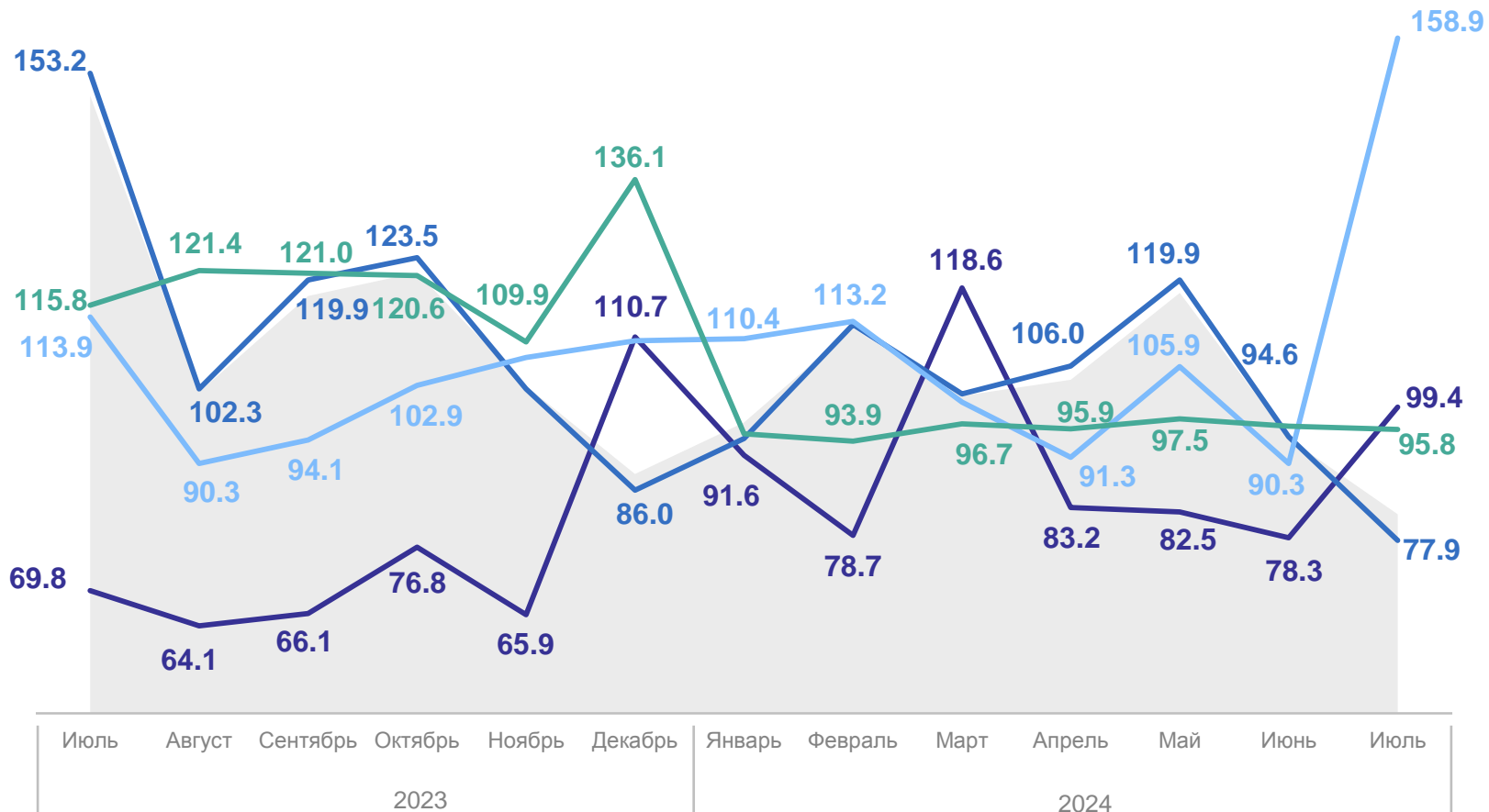
ОСНОВНЫЕ СОЦИАЛЬНО-ЭКОНОМИЧЕСКИЕ ПОКАЗАТЕЛИ

	Июль 2024 г.	В % к		Январь – июль 2024 г.	В % к январю – июлю 2023 г.
		июлю 2023 г.	июню 2024 г.		
Оборот организаций, млрд рублей	173.0	108.6	103.0	1 162.9	113.2
Объем работ по виду деятельности «Строительство», млн рублей	9 485.2	104.7	x	45 746.7	79.5
Ввод в действие жилых домов, тыс. м ² общей площади	63.9	123.0	78.9	554.6	94.0
Грузооборот автомобильного транспорта, млн тонно-км	146.5	94.9	99.8	948.1	98.9
Оборот розничной торговли, млн рублей	36 353.8	110.5	105.3	229 970.9	108.8
Оборот общественного питания, млн рублей	1 742.2	100.8	102.6	11 140.0	93.5
Объем платных услуг населению, млн рублей	7 623.6	100.7	95.2	58 509.0	103.4
Официально зарегистрированы безработными (на конец периода), тыс. человек	2.9	65.9	98.5	3.1*	69.1*

*В среднем за месяц.

ИНДЕКСЫ ПРОИЗВОДСТВА*

в % к соответствующему месяцу предыдущего года



- Индекс промышленного производства
- Добыча полезных ископаемых
- Обработывающие производства
- Обеспечение электрической энергией, газом и паром; кондиционирование воздуха
- Водоснабжение; водоотведение, организация сбора и утилизации отходов, деятельность по ликвидации загрязнений

*Данные за январь-декабрь 2023 г. и январь-июнь 2024 г. скорректированы в связи с внесением респондентами изменений в ранее предоставленные данные и получением годовой отчетности, позволившей уточнить оперативную информацию за 2023 г. (приказ Росстата от 18.08.2020 № 470).

ЯРОСЛАВЛЬСТАТ

январь – июль 2024 г.
к январю – июлю 2023 г., %

Индекс промышленного производства **102.9**

Добыча полезных ископаемых **89.2**

Обработывающие производства **102.8**

Обеспечение электрической энергией, газом и паром; кондиционирование воздуха **106.5**

Водоснабжение; водоотведение, организация сбора и утилизации отходов, деятельность по ликвидации загрязнений **96.0**

ПРОИЗВОДСТВО ОСНОВНЫХ ВИДОВ ПРОДУКЦИИ ЖИВОТНОВОДСТВА*

январь – июль 2024 г.

Скот и птица на убой в живом весе

36.5 тыс. тонн

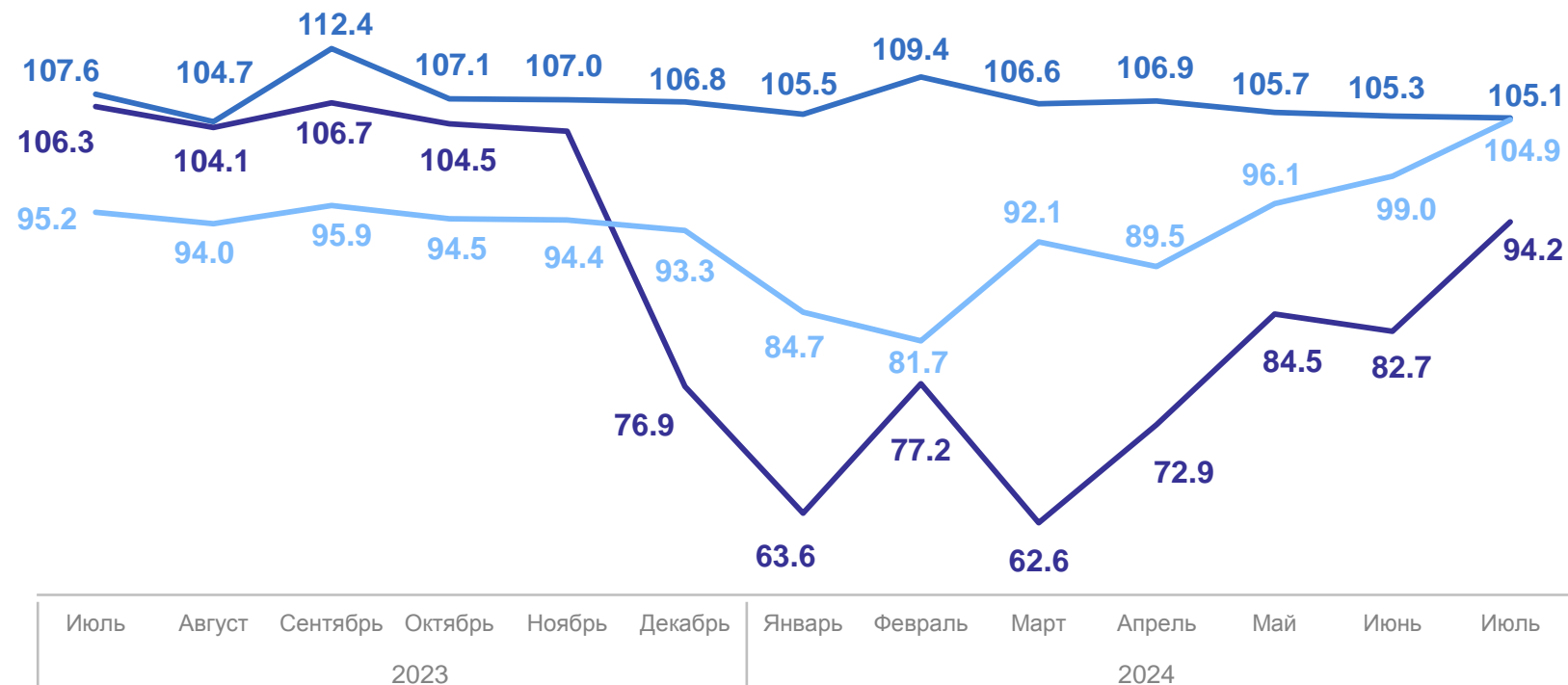
Молоко всех видов

222.3 тыс. тонн

Яйца от всех видов птицы

1 252.0 млн штук

В % к соответствующему месяцу предыдущего года



— Скот и птица на убой в живом весе — Молоко всех видов — Яйца от всех видов птицы

*В сельскохозяйственных организациях.

СТРОИТЕЛЬСТВО ЖИЛЫХ ДОМОВ*

тысяч квадратных метров общей площади жилых помещений

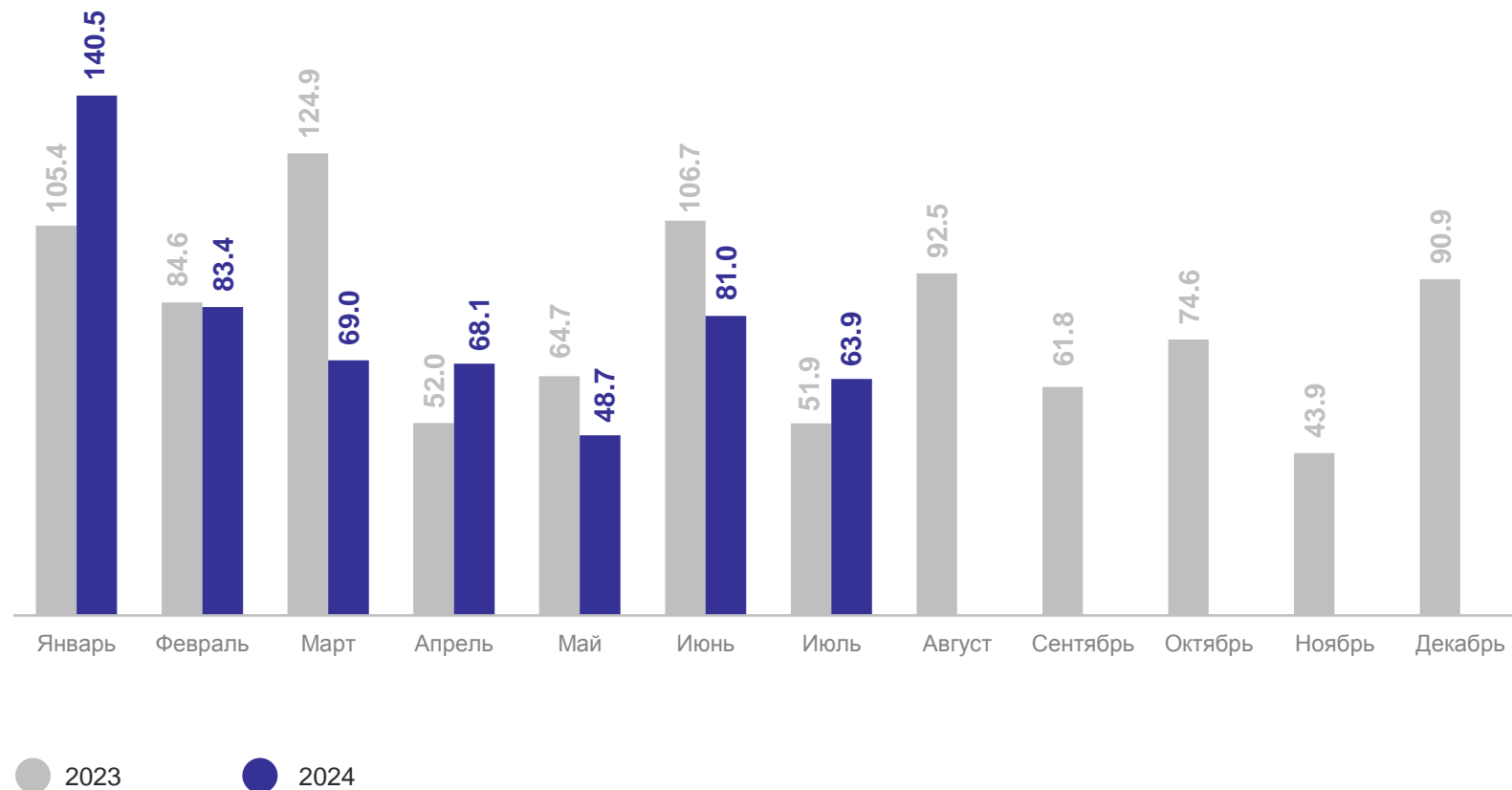
январь – июль 2024 г.

Общая площадь
введенного жилья

554.6

в том числе
введено населением

349.4



*С учетом жилых домов, построенных населением на земельных участках, предназначенных для ведения садоводства.

ОБОРОТ РОЗНИЧНОЙ ТОРГОВЛИ

млрд рублей

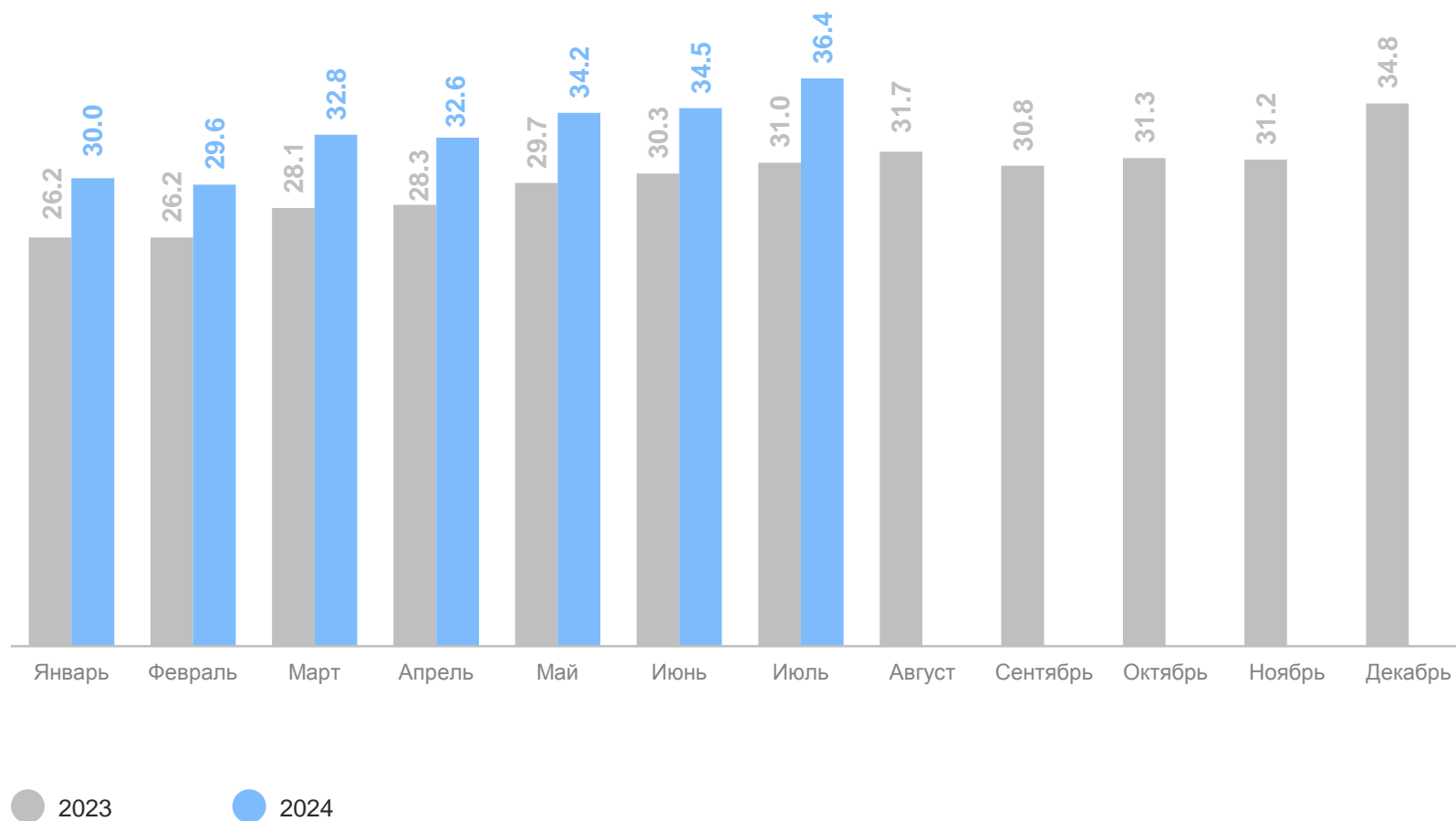
ЯРОСЛАВЛЬСТАТ

январь – июль 2024 г.

230.0 млрд рублей

к январю – июлю 2023 г.

108.8%



ДИНАМИКА ОБОРОТА ОБЩЕСТВЕННОГО ПИТАНИЯ

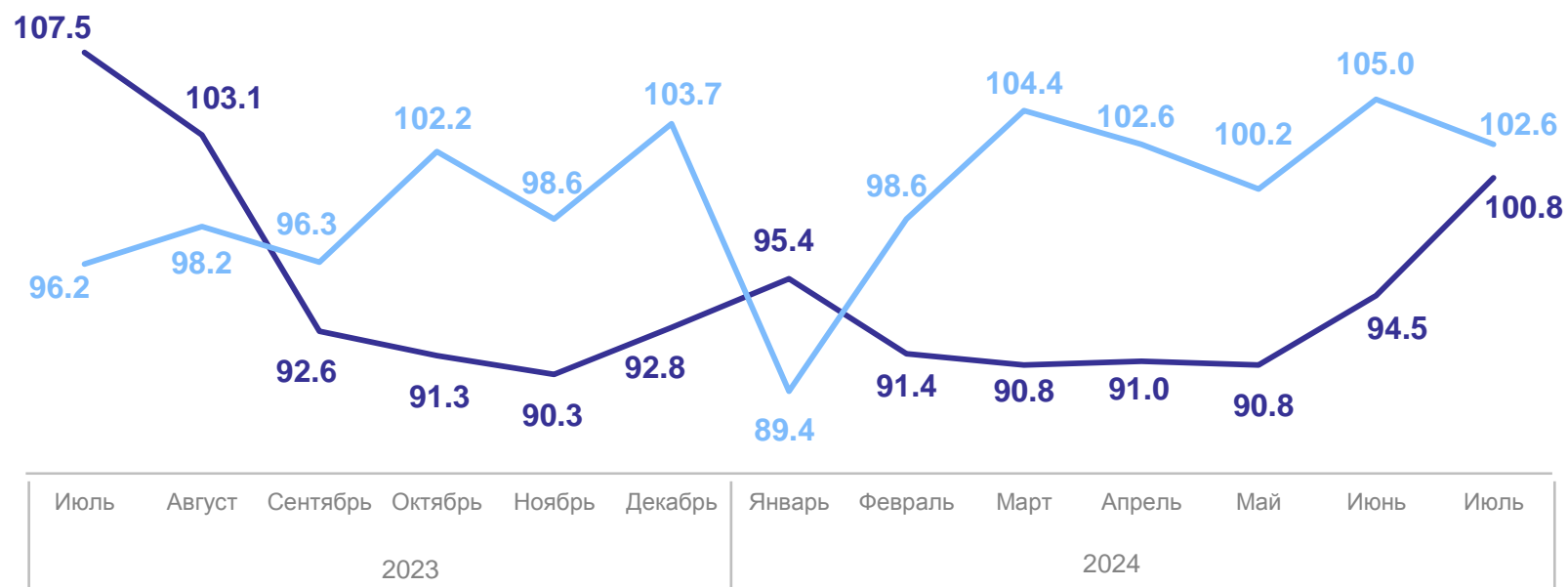
ЯРОСЛАВЛЬСТАТ

январь – июль 2024 г.

11 140.0 млн рублей

к январю – июлю 2023 г.

93.5%



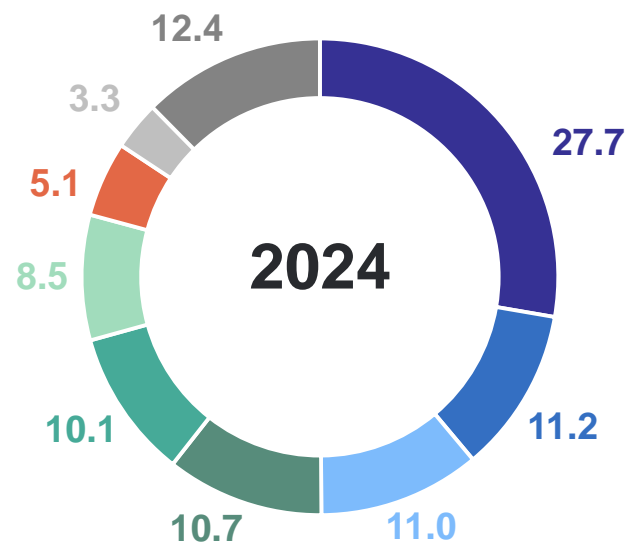
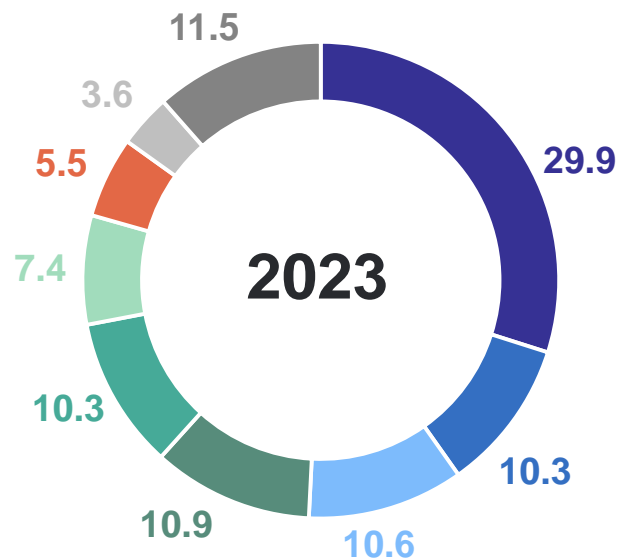
— В % к соответствующему периоду предыдущего года

— В % к предыдущему периоду

СТРУКТУРА ОБЪЁМА ПЛАТНЫХ УСЛУГ НАСЕЛЕНИЮ

январь – июль, в % к итогу

ЯРОСЛАВЛЬСТАТ



- Коммунальные услуги
- Медицинские услуги
- Бытовые услуги
- Телекоммуникационные услуги
- Жилищные услуги
- Транспортные услуги
- Услуги системы образования
- Услуги гостиниц и аналогичных средств размещения
- Другие виды услуг

почтовой связи и курьерские, культуры, туристские, физической культуры и спорта, специализированных коллективных средств размещения, ветеринарные, юридические, услуги, предоставляемые гражданам пожилого возраста и инвалидам, прочие платные услуги

ИНВЕСТИЦИИ В ОСНОВНОЙ КАПИТАЛ*

январь – июнь 2024 г.

ЯРОСЛАВЛЬСТАТ

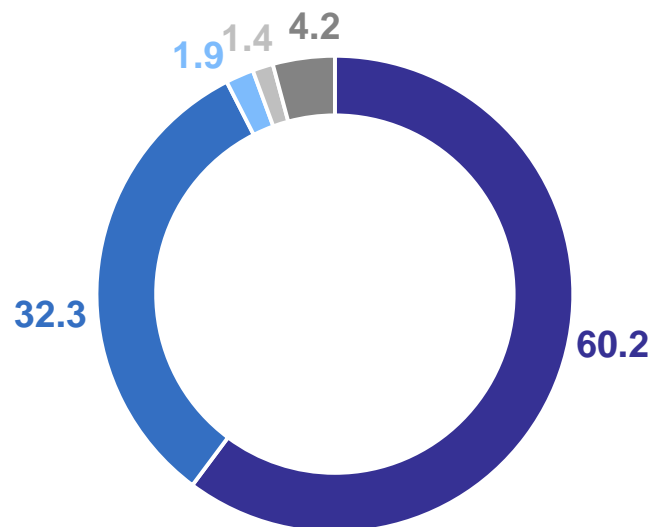
Всего инвестиций

46 890.1 млн рублей

к январю – июню 2023 г.

110.1%

Структура инвестиций по видам основных фондов, в % к итогу

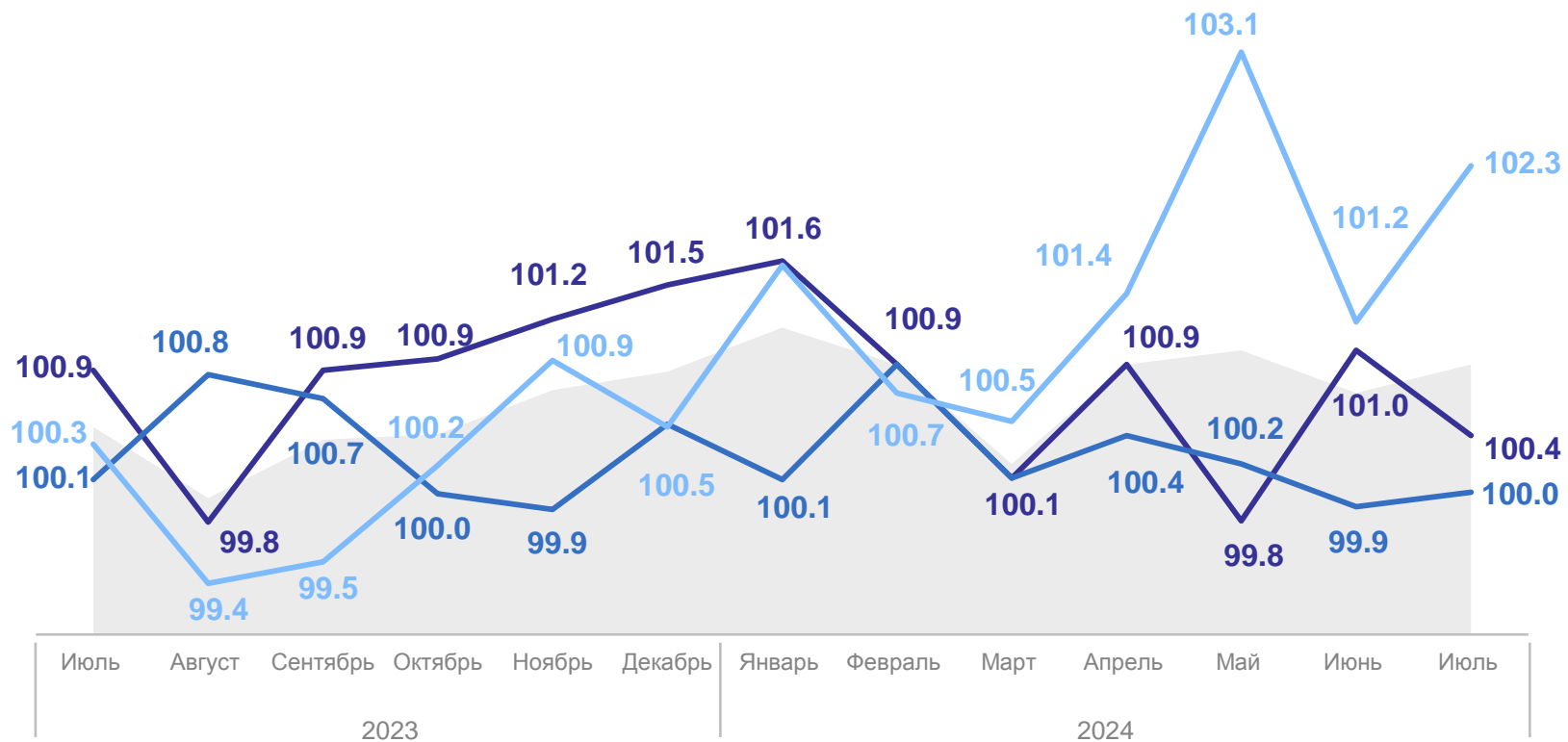


- Машины, оборудование, транспортные средства, хозяйственный инвентарь
- Здания (кроме жилых) и сооружения, расходы на улучшения земель
- Жилые здания и помещения
- Объекты интеллектуальной собственности
- Прочие

*Без субъектов малого предпринимательства и объема инвестиций, не наблюдаемых прямыми статистическими методами.

ИНДЕКСЫ ПОТРЕБИТЕЛЬСКИХ ЦЕН

к предыдущему месяцу, в %



- ИПЦ
- Продовольственные товары
- Непродовольственные товары
- Услуги

июль 2024 г. к декабрю 2023 г.

ИПЦ **105.9**

Продовольственные товары **104.7**

Непродовольственные товары **101.6**

Услуги **111.3**

ФИНАНСОВЫЕ РЕЗУЛЬТАТЫ ДЕЯТЕЛЬНОСТИ ОРГАНИЗАЦИЙ

% в общем числе организаций

ЯРОСЛАВЛЬСТАТ

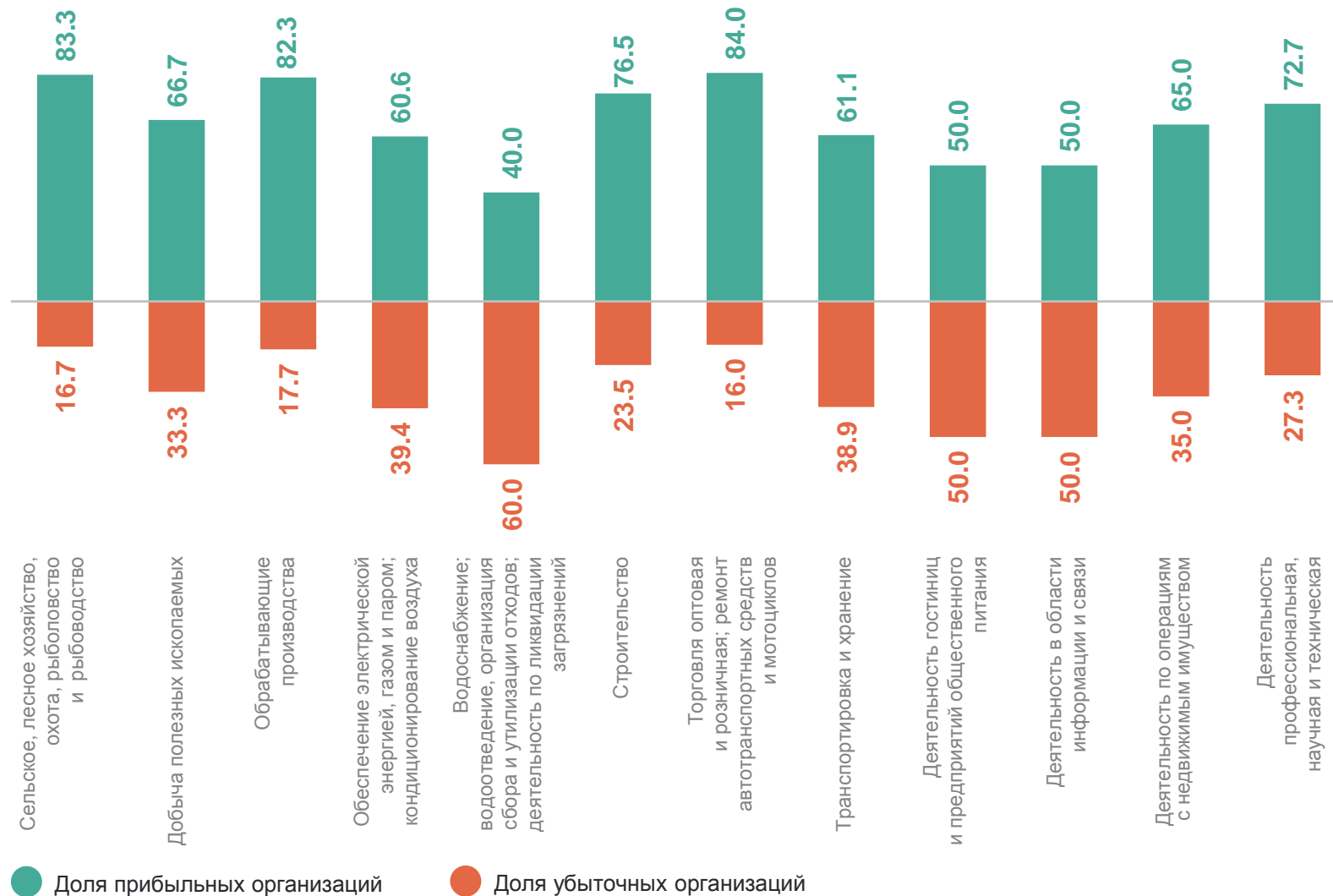
январь – июнь 2024 г.

Доля прибыльных организаций

76.5

Доля убыточных организаций

23.5



БЕЗРАБОТИЦА*

человек

на конец июля 2024 г.

Численность не занятых трудовой деятельностью граждан, состоящих на учете в государственной службе занятости населения

3 625

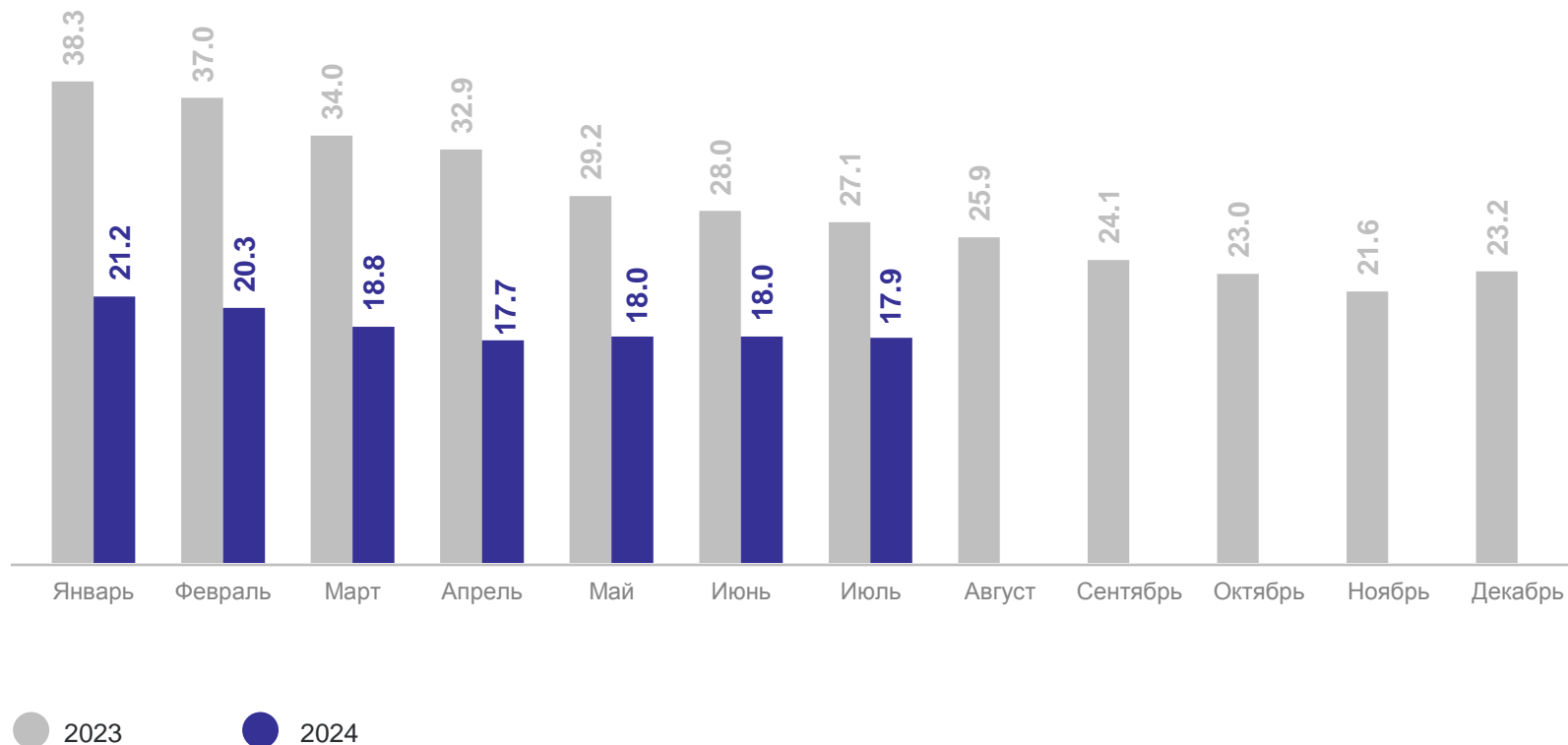
имеют статус безработного

2 935

Потребность работодателей в работниках, заявленная в государственную службу занятости населения

20 308

Нагрузка незанятого населения на 100 заявленных вакансий



*По данным государственной службы занятости населения Ярославской области.