



ТЕРРИТОРИАЛЬНЫЙ ОРГАН
ФЕДЕРАЛЬНОЙ СЛУЖБЫ
ГОСУДАРСТВЕННОЙ СТАТИСТИКИ
ПО ЯРОСЛАВСКОЙ ОБЛАСТИ

Социально-экономическое положение Ярославской области



январь-июль 2023 года



ТЕРРИТОРИАЛЬНЫЙ ОРГАН
ФЕДЕРАЛЬНОЙ СЛУЖБЫ
ГОСУДАРСТВЕННОЙ СТАТИСТИКИ
ПО ЯРОСЛАВСКОЙ ОБЛАСТИ

Социально- экономическое положение Ярославской области*

январь-июль 2023 года

- 01 ОСНОВНЫЕ ЭКОНОМИЧЕСКИЕ ПОКАЗАТЕЛИ
- 02 ИНДЕКСЫ ПРОИЗВОДСТВА
- 03 ПРОИЗВОДСТВО ОСНОВНЫХ ВИДОВ ПРОДУКЦИИ
ЖИВОТНОВОДСТВА В СЕЛЬХОЗОРГАНИЗАЦИЯХ
- 04 СТРУКТУРА ИНВЕСТИЦИЙ В ОСНОВНОЙ КАПИТАЛ
- 05 СТРОИТЕЛЬСТВО ЖИЛЫХ ДОМОВ
- 06 СТРУКТУРА ОБОРОТА РОЗНИЧНОЙ ТОРГОВЛИ
И ПЛАТНЫХ УСЛУГ
- 07 ИНДЕКСЫ ПОТРЕБИТЕЛЬСКИХ ЦЕН
- 08 ФИНАНСОВЫЕ РЕЗУЛЬТАТЫ ДЕЯТЕЛЬНОСТИ ОРГАНИЗАЦИЙ
- 09 ОСНОВНЫЕ СОЦИАЛЬНЫЕ ПОКАЗАТЕЛИ
- 10 ПРОСРОЧЕННАЯ ЗАДОЛЖЕННОСТЬ
ПО ЗАРАБОТНОЙ ПЛАТЕ
- 11 БЕЗРАБОТИЦА
- 12 ЕСТЕСТВЕННОЕ ДВИЖЕНИЕ НАСЕЛЕНИЯ

* Ежемесячные данные оперативной статистики

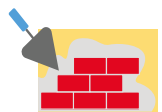




ОСНОВНЫЕ ЭКОНОМИЧЕСКИЕ ПОКАЗАТЕЛИ ЯРОСЛАВСКОЙ ОБЛАСТИ

январь-июль 2023 г. к январю-июлю 2022 г.

Объем работ по виду деятельности “Строительство”



47 468.9 ▲ **141.6%**

млн рублей

Инвестиции в основной капитал*



50 781.2 ▲ **111.9%**

январь-июнь 2023 г., млн рублей

к январю-июню 2022 г.

Грузооборот автомобильного транспорта



958.9 ▲ **111.7%**

млн тонно-километров

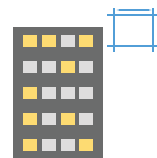
Оборот организаций



1 027.7 ▲ **111.2%**

млрд рублей

Ввод в действие жилых домов



590.1 ▲ **106.9%**

тыс. м² общей площади

Оборот розничной торговли



197.5 ▲ **100.9%**

млрд рублей

Объём платных услуг населению



51 702.6 ▼ **99.3%**

млн рублей

Оборот общественного питания



9 810.5 ▼ **96.4%**


млн рублей

* По полному кругу хозяйствующих субъектов, включая объем инвестиций, не наблюдаемых прямыми статистическими методами



ИНДЕКСЫ ПРОИЗВОДСТВА

январь-июль 2023 г.
к январю-июлю 2022 г., %



107.2

Индекс промышленного производства



108.0

Добыча полезных ископаемых



109.0

Обрабатывающие производства



98.2

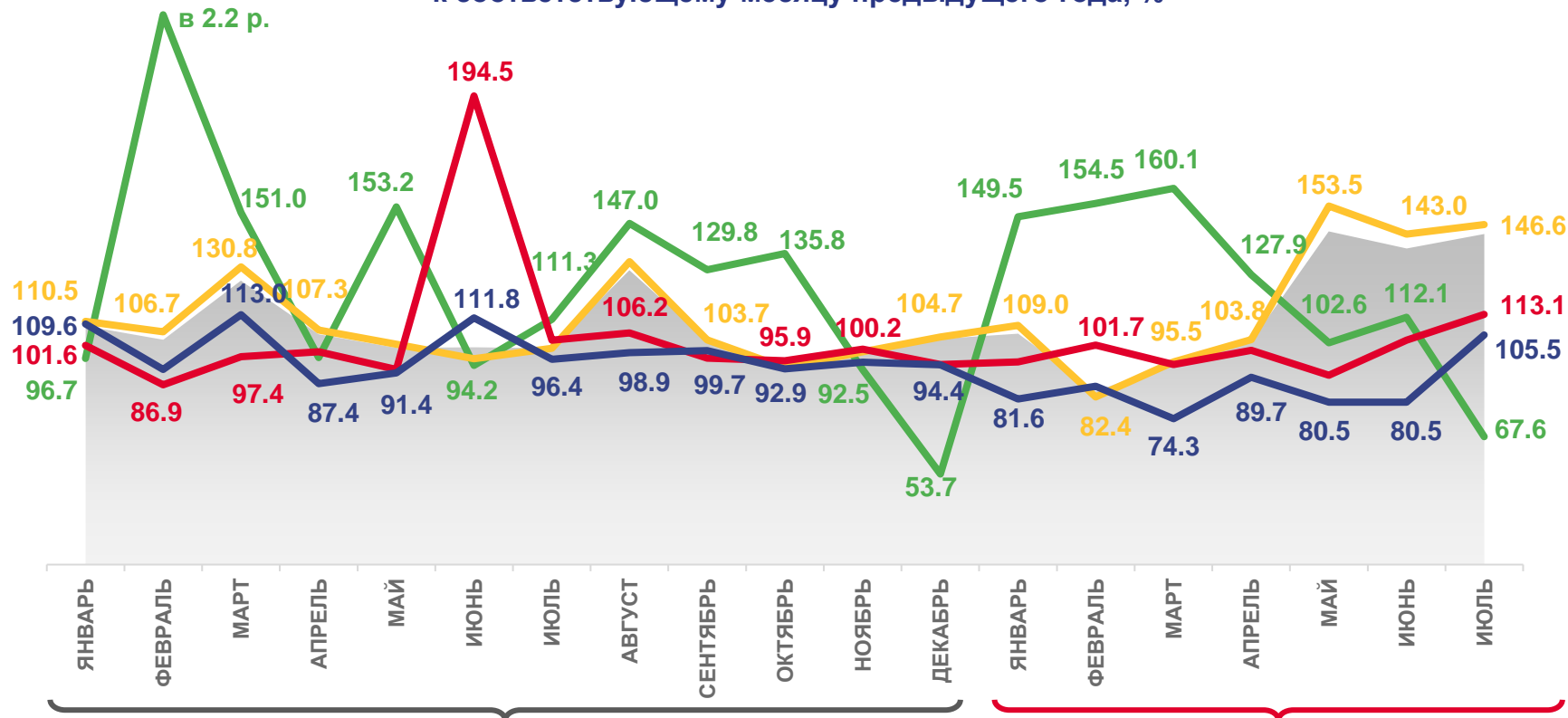
Обеспечение электрической энергией,
газом и паром; кондиционирование воздуха



85.1

Водоснабжение; водоотведение,
организация сбора и утилизации отходов,
деятельность по ликвидации загрязнений

к соответствующему месяцу предыдущего года, %



Индекс промышленного производства



Добыча полезных ископаемых



Обрабатывающие производства



Обеспечение электрической энергией,
газом и паром; кондиционирование воздуха



Водоснабжение; водоотведение, организация сбора и утилизации
отходов, деятельность по ликвидации загрязнений

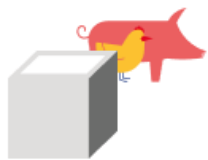


ПРОИЗВОДСТВО ОСНОВНЫХ ВИДОВ ПРОДУКЦИИ ЖИВОТНОВОДСТВА В СЕЛЬСКОХОЗЯЙСТВЕННЫХ ОРГАНИЗАЦИЯХ

январь-июль 2023 г.

к соответствующему месяцу предыдущего года, %

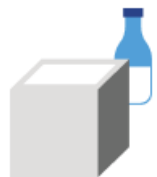
Скот и птица на убой в живом весе



47.7

ТЫС. ТОНН

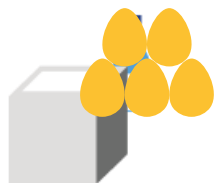
Молоко всех видов



209.4

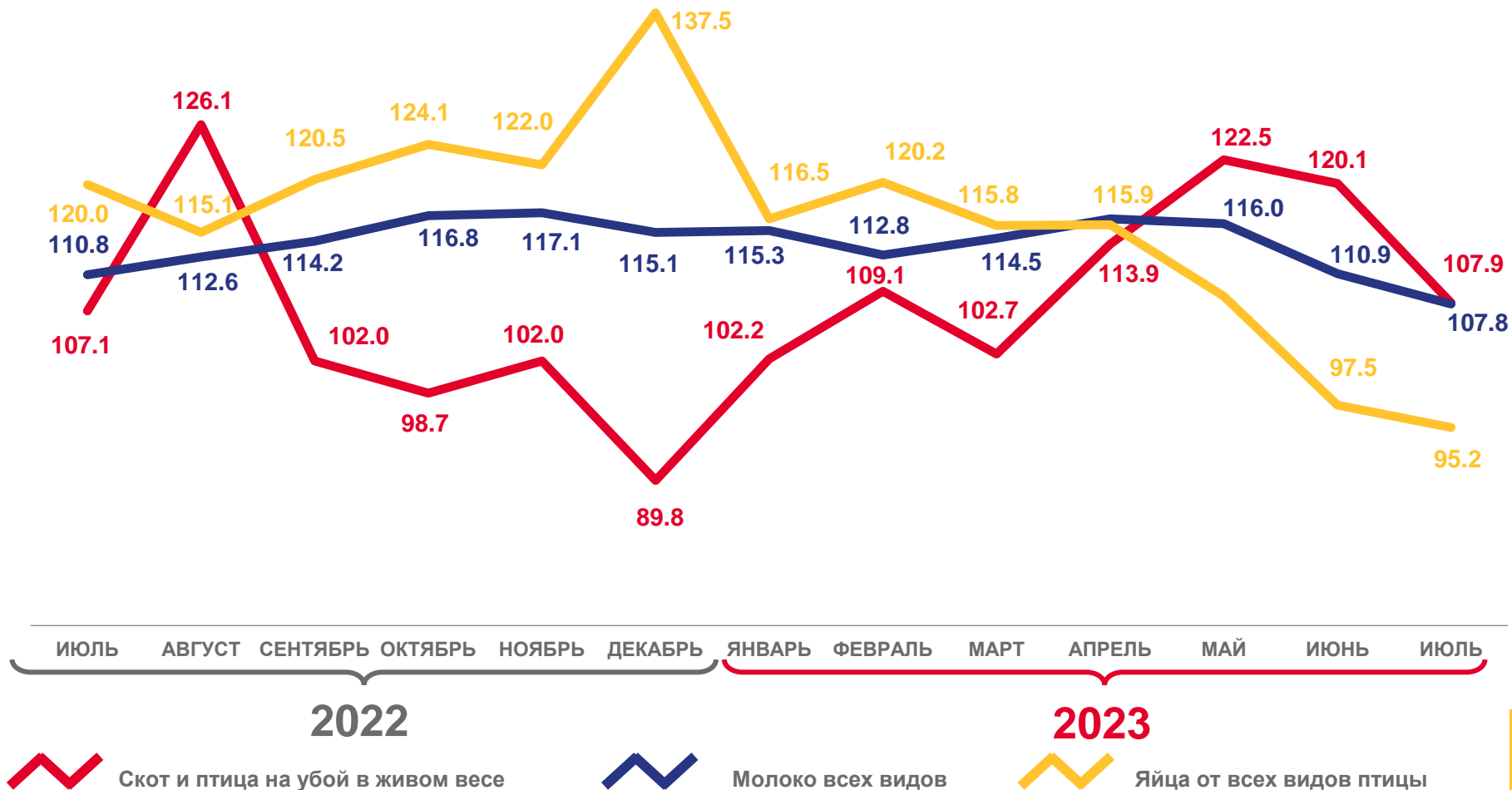
ТЫС. ТОНН

Яйца от всех видов птицы



1 355.6

МЛН ШТУК



Скот и птица на убой в живом весе



Молоко всех видов



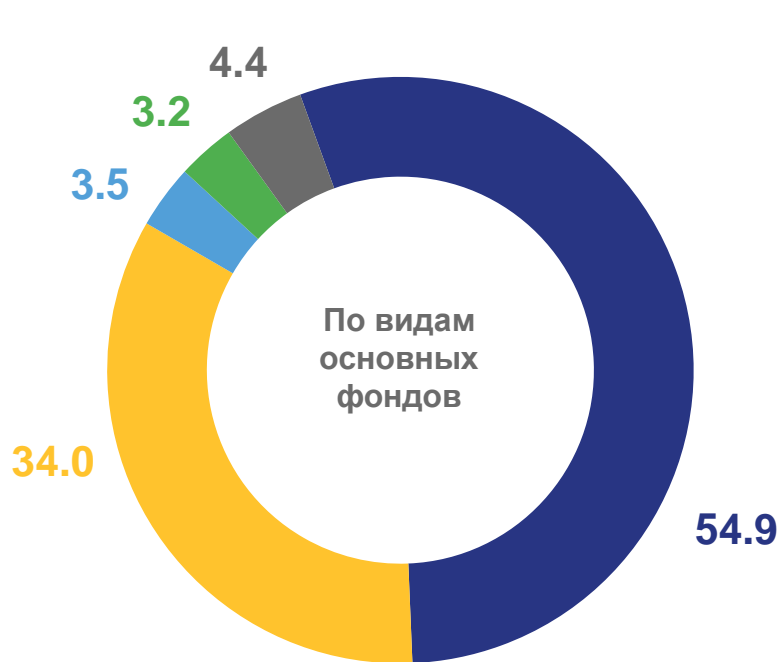
Яйца от всех видов птицы





СТРУКТУРА ИНВЕСТИЦИЙ В ОСНОВНОЙ КАПИТАЛ

без субъектов малого предпринимательства и объема инвестиций, не наблюдаемых прямыми статистическими методами
январь-июнь 2023 г., в % к итогу



Всего инвестиций
37 339
млн рублей



- Машины, оборудование, транспортные средства, хозяйственный инвентарь
- Здания (кроме жилых) и сооружения, расходы на улучшения земель
- Объекты интеллектуальной собственности
- Жилые здания и помещения
- Прочие

- Обрабатывающие производства
- Транспортировка и хранение
- Деятельность в области информации и связи
- Обеспечение электрической энергией, газом и паром; кондиционирование воздуха
- Торговля оптовая и розничная; ремонт автотранспортных средств и мотоциклов
- Сельское, лесное хозяйство, охота, рыболовство и рыбоводство
- Деятельность по операциям с недвижимым имуществом
- Деятельность в области здравоохранения и социальных услуг
- Прочие





СТРОИТЕЛЬСТВО ЖИЛЫХ ДОМОВ

январь-июль 2023 г.

тысяч квадратных метров общей площади жилых помещений

Общая площадь введенного жилья

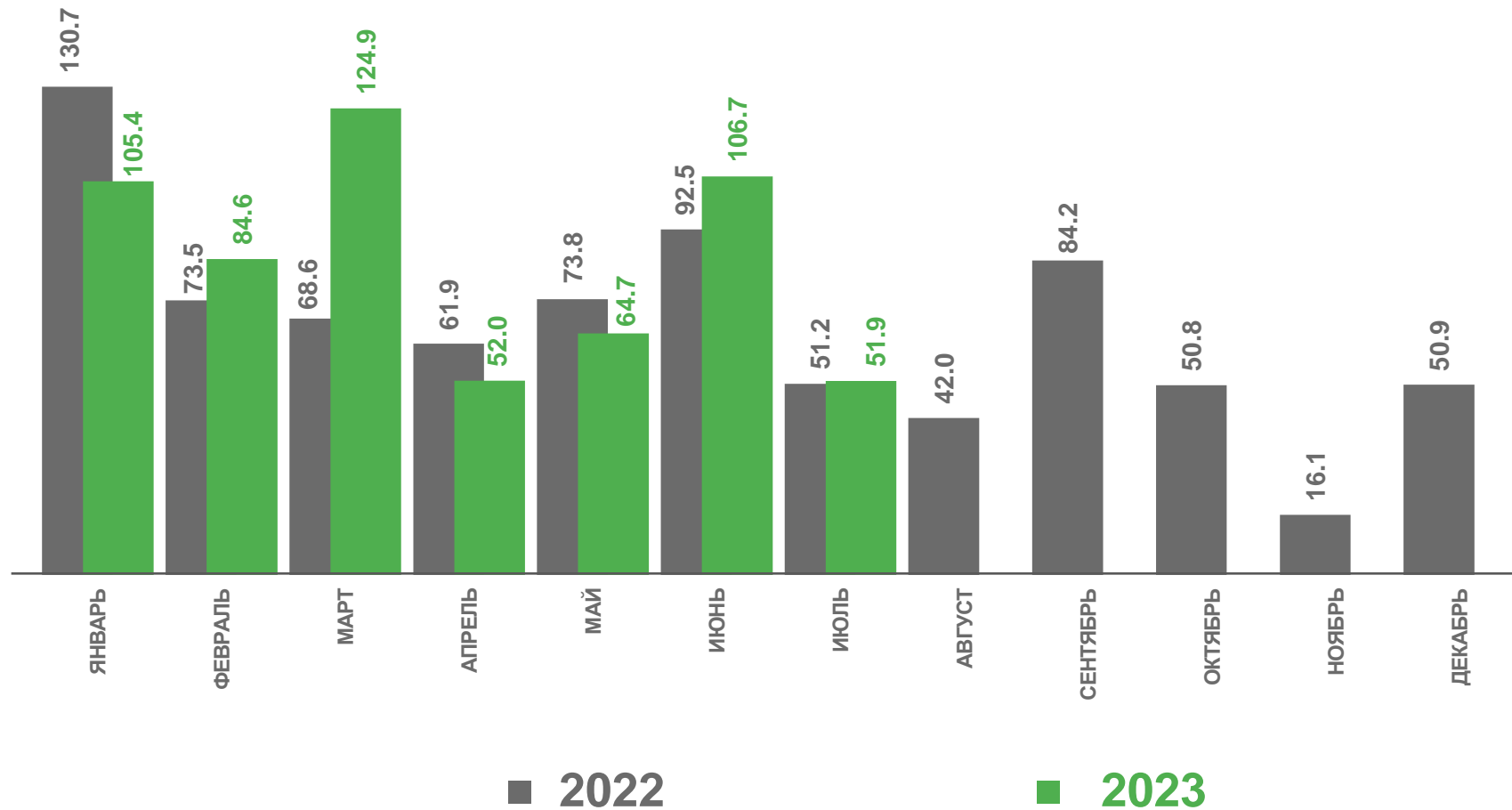


590.1 тыс.м²

в том числе введено населением



302.3 тыс.м²

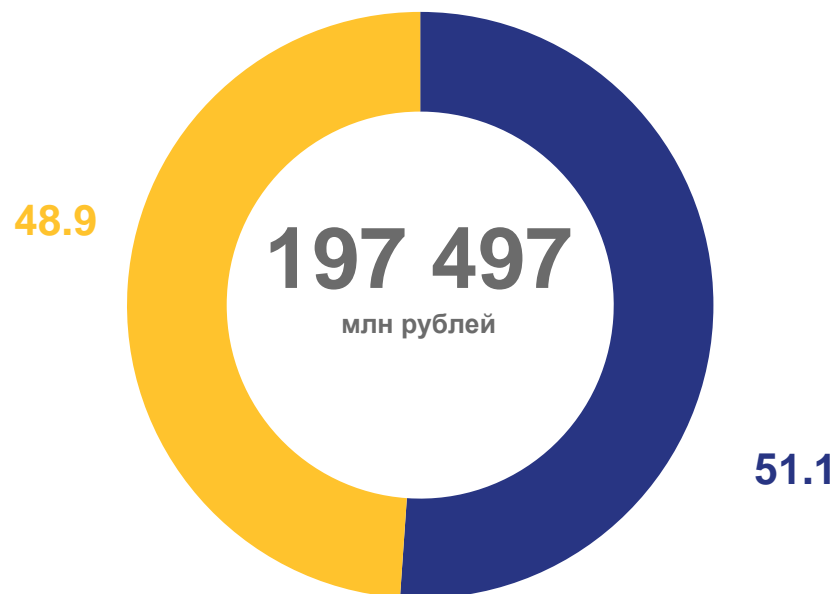




СТРУКТУРА ОБОРОТА РОЗНИЧНОЙ ТОРГОВЛИ И ПЛАТНЫХ УСЛУГ

январь-июль 2023 г., в % к итогу

Оборот розничной торговли



- Пищевые продукты, включая напитки, и табачные изделия
- Непродовольственные товары

Объём платных услуг населению



- Коммунальные услуги
- Жилищные услуги
- Телекоммуникационные услуги
- Медицинские услуги
- Бытовые услуги
- Транспортные услуги
- Прочие виды услуг





ИНДЕКСЫ ПОТРЕБИТЕЛЬСКИХ ЦЕН

июль 2023 г. к декабрю 2022 г., %

к предыдущему месяцу, %



103.7

Индекс потребительских цен



102.1

Продовольственные товары



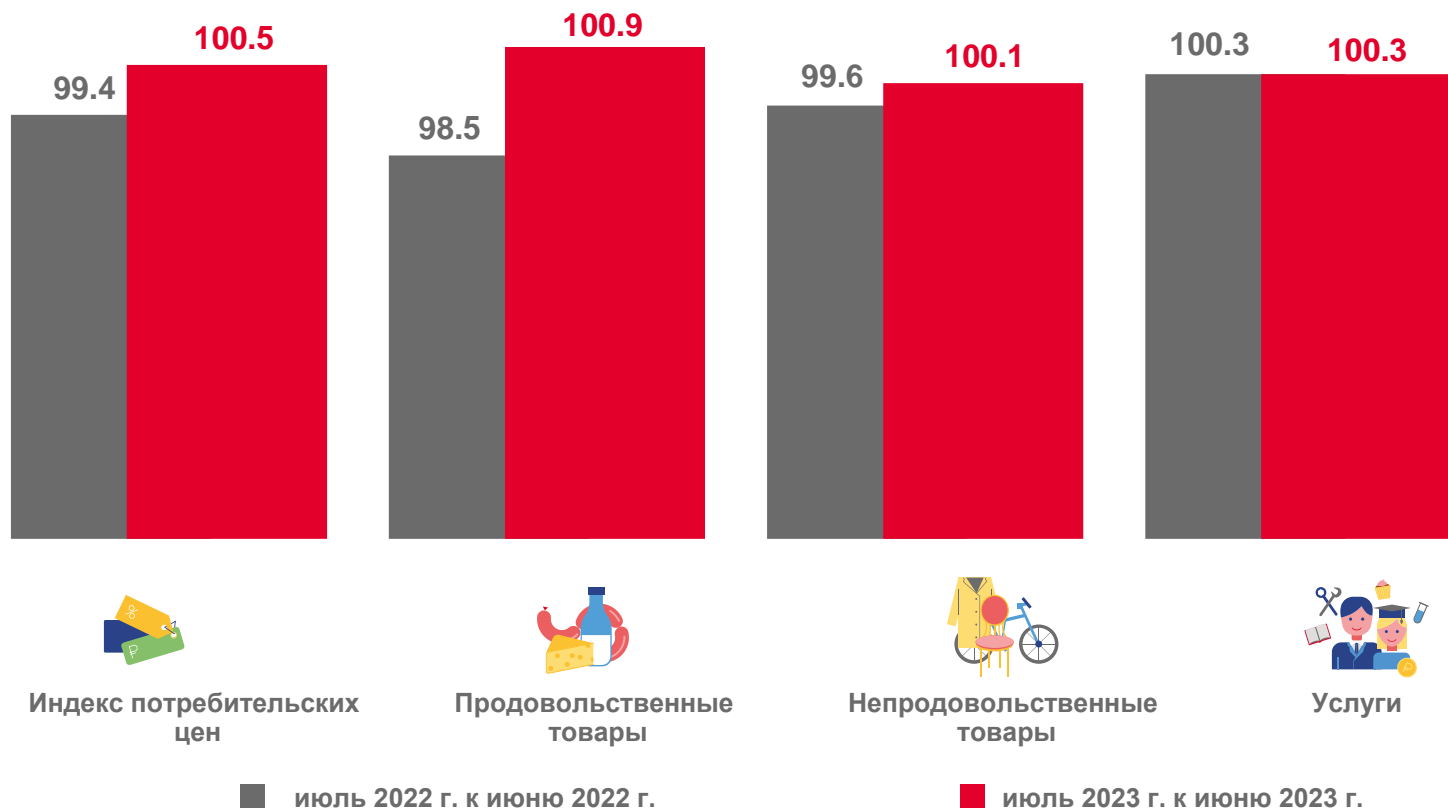
101.2

Непродовольственные товары



108.0

Услуги

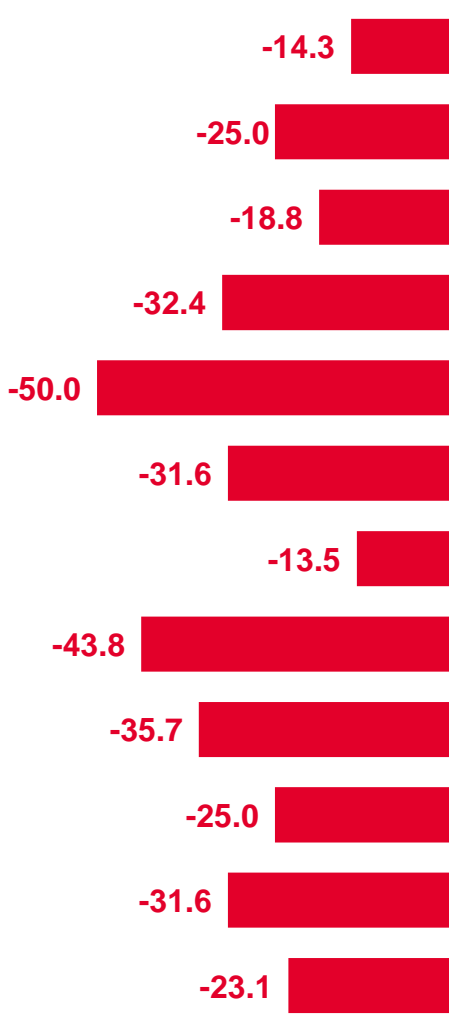




ФИНАНСОВЫЕ РЕЗУЛЬТАТЫ ДЕЯТЕЛЬНОСТИ ОРГАНИЗАЦИЙ

январь-июнь 2023 г., % в общем числе организаций

ДОЛЯ УБЫТОЧНЫХ ОРГАНИЗАЦИЙ
(23.6)



Сельское, лесное хозяйство, охота, рыболовство и рыбоводство

Добыча полезных ископаемых

Обрабатывающие производства

Обеспечение электрической энергией, газом и паром; кондиционирование воздуха

Водоснабжение; водоотведение, организация сбора и утилизации отходов, деятельность по ликвидации загрязнений

Строительство

Торговля оптовая и розничная; ремонт автотранспортных средств и мотоциклов

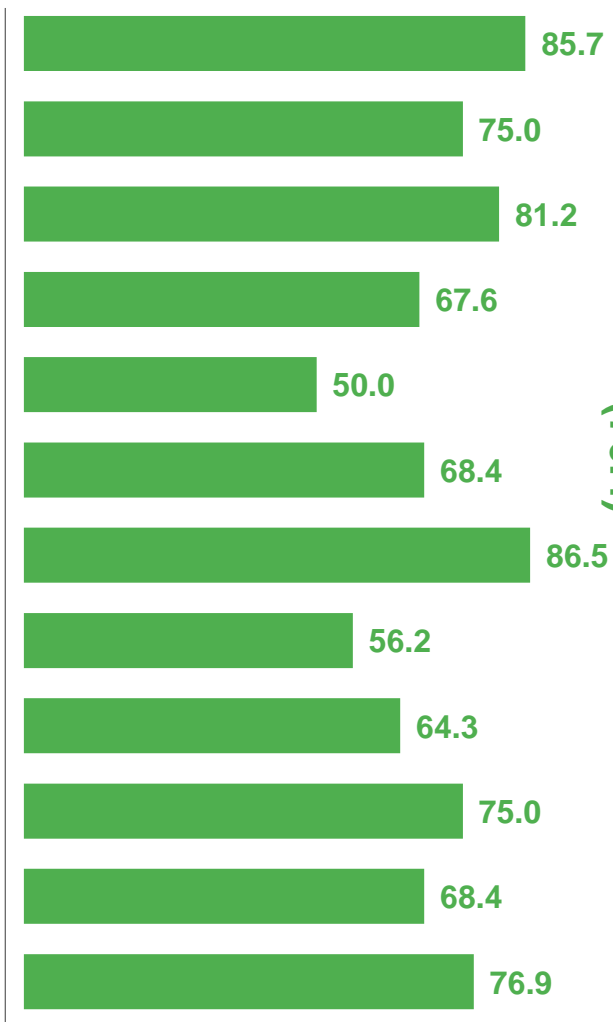
Транспортировка и хранение

Деятельность гостиниц и предприятий общественного питания

Деятельность в области информации и связи

Деятельность по операциям с недвижимым имуществом

Деятельность профессиональная, научная и техническая



ДОЛЯ ПРИБЫЛЬНЫХ ОРГАНИЗАЦИЙ
(76.4)





ОСНОВНЫЕ СОЦИАЛЬНЫЕ ПОКАЗАТЕЛИ ЯРОСЛАВСКОЙ ОБЛАСТИ*

январь-июнь 2023 г. к январю-июню 2022 г.

Среднемесячная номинальная начисленная
заработная плата

51 452.6  **115.3%**
рублей

Средний размер назначенных пенсий
на 1 июля 2023 г.

20 051.3  **106.6%**
рублей к 1 июля 2022 г.

Среднедушевые денежные доходы населения

37 722.8  **112.1%**
рублей в месяц

Величина прожиточного минимума на 2023 г.
(в среднем на душу населения)

13 800  **X**
рублей

Реальная заработная плата

109.9% 

Реальный размер назначенных пенсий

102.3% 
к 1 июля 2022 г.

Реальные денежные доходы

105.9% 

Реальные располагаемые денежные доходы

106.7% 



ПРОСРОЧЕННАЯ ЗАДОЛЖЕННОСТЬ ПО ЗАРАБОТНОЙ ПЛАТЕ*

на 1 августа 2023 г.

на 1 число месяца, тысяч рублей

Просроченная задолженность по заработной плате перед работниками организаций

62

тыс.рублей

100.0%

к предыдущему месяцу

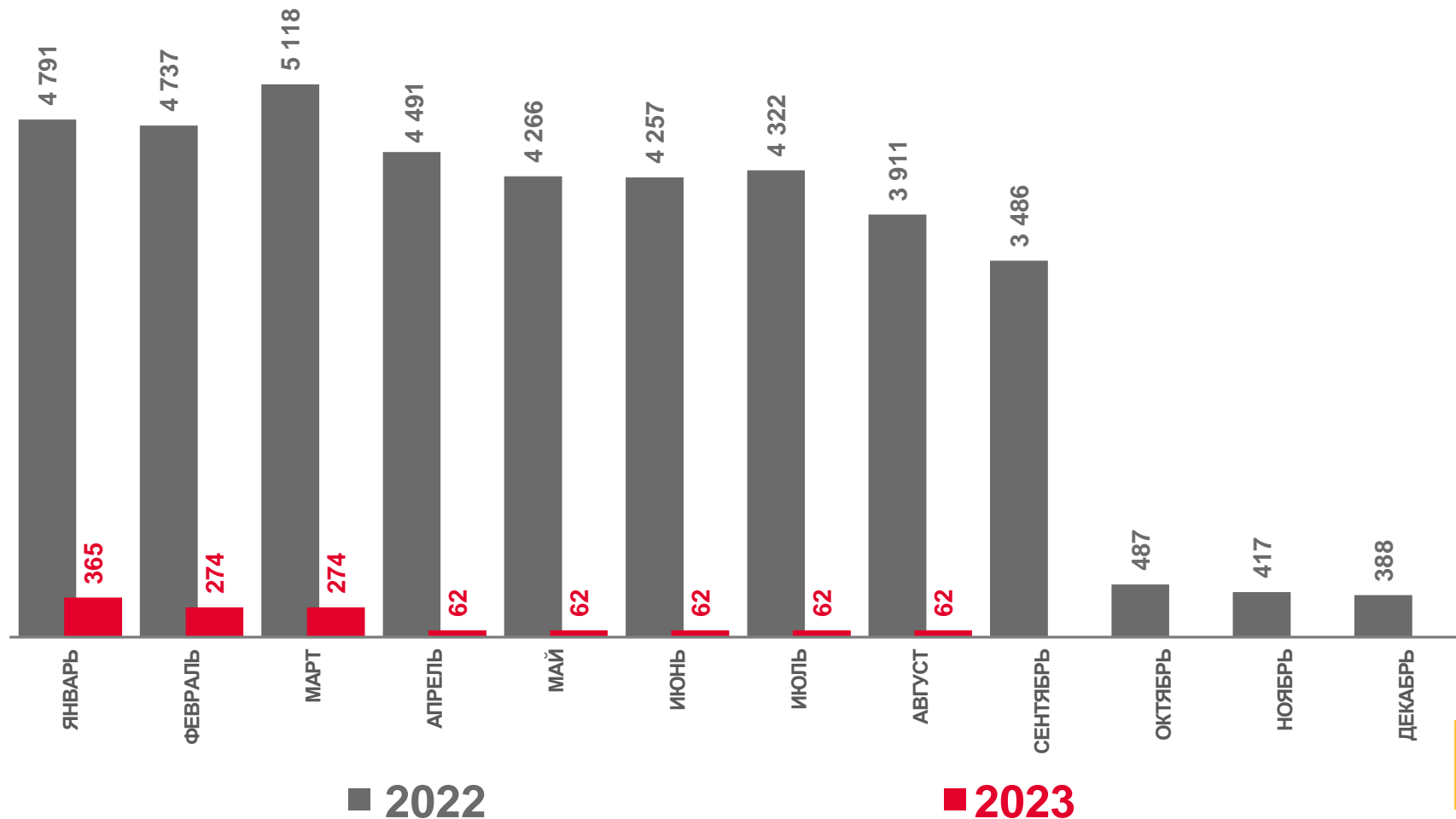
Численность работников, перед которыми имеется просроченная задолженность по заработной плате

1

человек

100.0%

к предыдущему месяцу



*По кругу наблюдаемых видов экономической деятельности





БЕЗРАБОТИЦА*

на конец июля 2023 г., человек

Численность не занятых трудовой деятельностью граждан, состоящих на учете в органах службы занятости населения

5 066

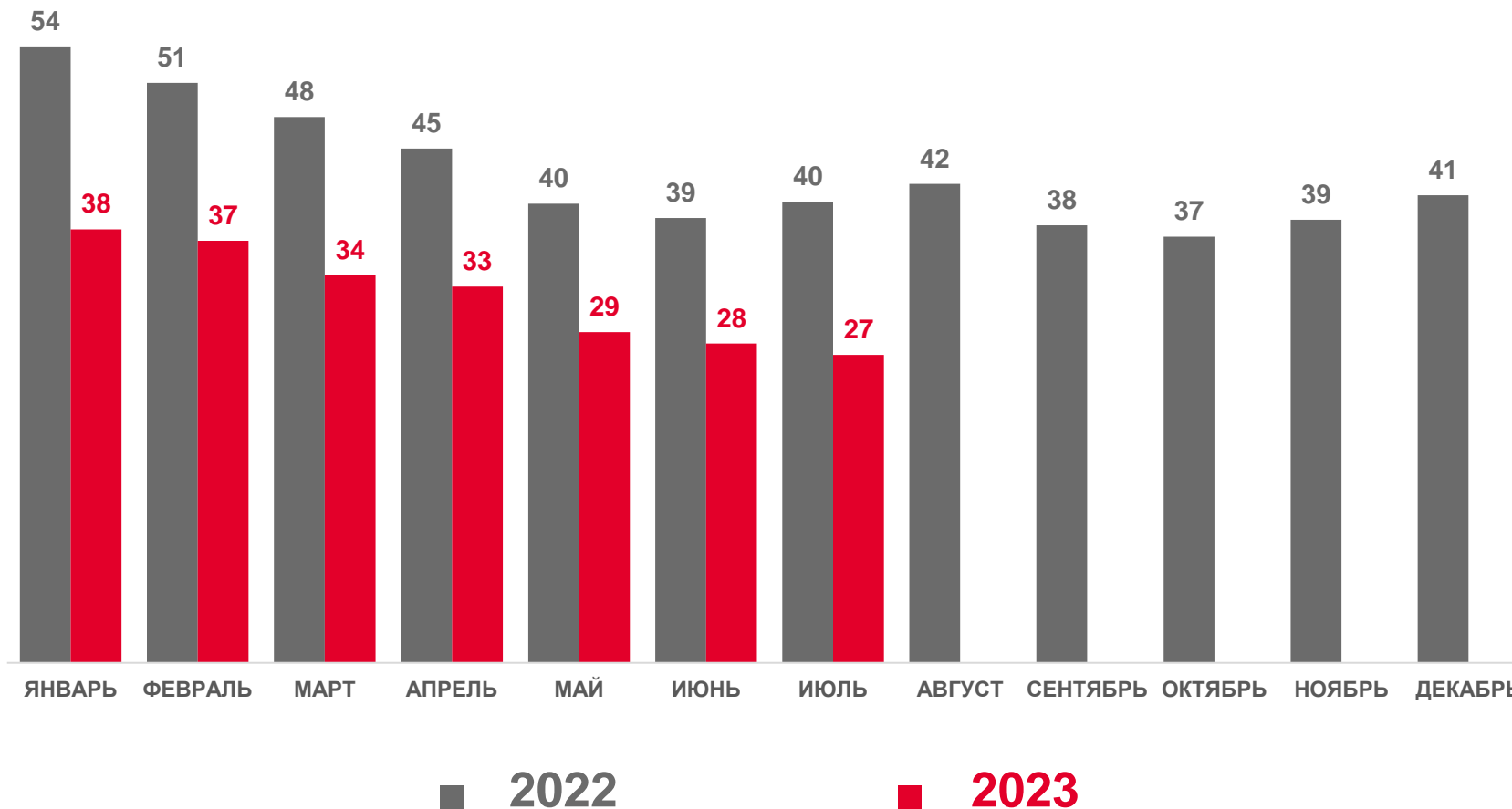
из них:
имеют статус безработного

4 456

Потребность работодателей в работниках, заявленная в органы службы занятости населения

18 724

Нагрузка незанятого населения на 100 заявленных вакансий, человек



* По данным департамента государственной службы занятости населения Ярославской области





ЕСТЕСТВЕННОЕ ДВИЖЕНИЕ НАСЕЛЕНИЯ

человек

Показатели естественного движения населения

январь-июнь 2023 г.

-4 512 человек

Естественная убыль населения

-7.7‰ в расчете на 1000 человек населения

Коэффициент естественной убыли

