



ТЕРРИТОРИАЛЬНЫЙ ОРГАН
ФЕДЕРАЛЬНОЙ СЛУЖБЫ
ГОСУДАРСТВЕННОЙ СТАТИСТИКИ
ПО ЯРОСЛАВСКОЙ ОБЛАСТИ

СОЦИАЛЬНО-ЭКОНОМИЧЕСКОЕ ПОЛОЖЕНИЕ

январь – февраль 2026 года

03.04.2026

Ежемесячные данные оперативной статистики

СОДЕРЖАНИЕ

Основные социально-экономические показатели	3
Индексы производства	4
Производство основных видов продукции животноводства	5
Строительство жилых домов	6
Оборот розничной торговли	7
Динамика оборота общественного питания	8
Структура объема платных услуг населению	9
Индексы потребительских цен	10
Финансовые результаты деятельности организаций	11
Безработица	12

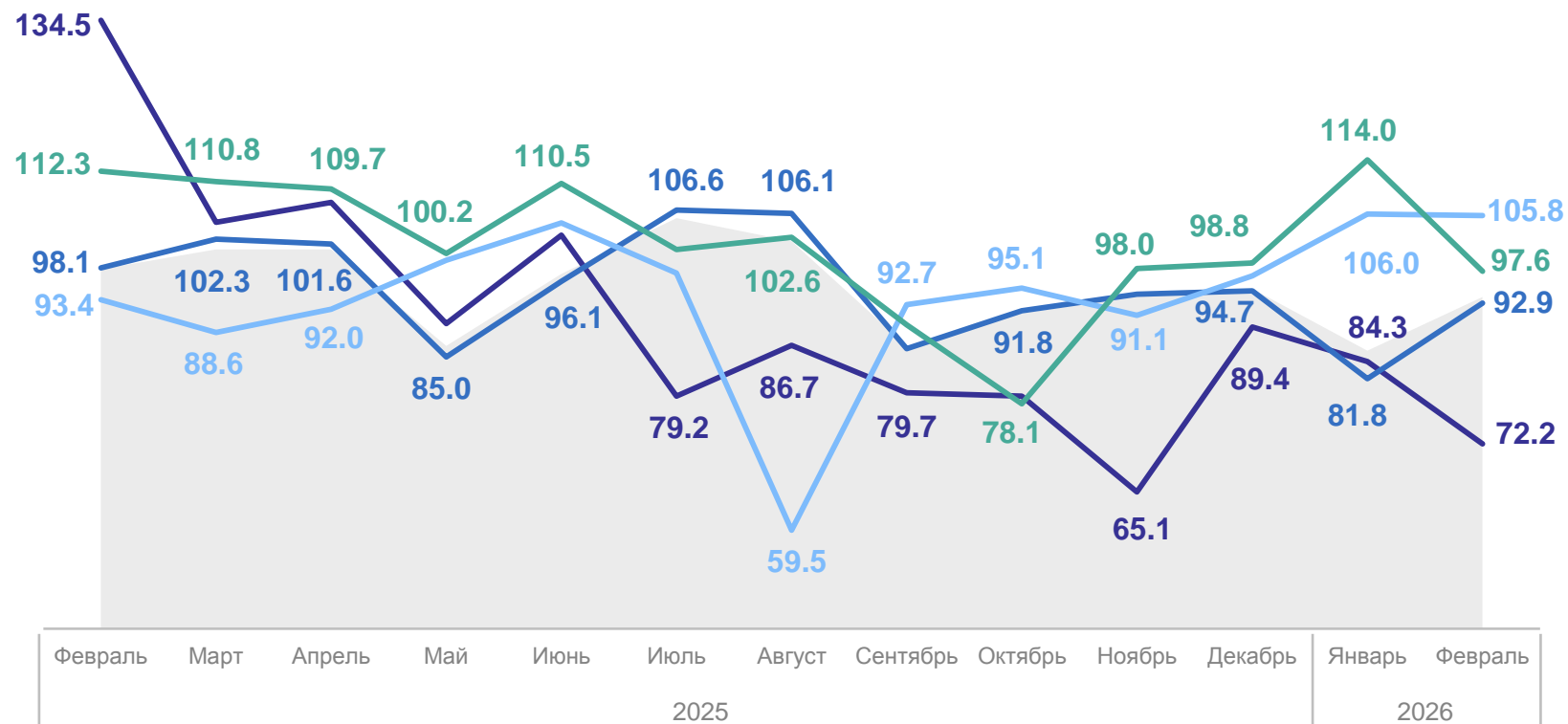
ОСНОВНЫЕ СОЦИАЛЬНО-ЭКОНОМИЧЕСКИЕ ПОКАЗАТЕЛИ

	Февраль 2026 г.	В % к		Январь – февраль 2026 г.	В % к январю – февралю 2025 г.
		февралю 2025 г.	январю 2026 г.		
Оборот организаций, млн рублей	160 610.7	97.6	106.9	310 834.9	97.0
Объем работ по виду деятельности «Строительство», млн рублей	6 041.3	58.2	x	10 513.1	53.9
Ввод в действие жилых домов, тыс. м ² общей площади жилых помещений	58.1	62.9	95.1	119.1	65.8
Грузооборот автомобильного транспорта, млн тонно-км	124.1	91.3	109.6	237.3	90.4
Оборот розничной торговли, млн рублей	36 386.5	105.7	95.9	74 092.8	105.3
Оборот общественного питания, млн рублей	1 957.6	100.9	93.8	4 030.1	100.5
Объем платных услуг населению, млн рублей	11 251.2	101.7	101.9	22 163.6	102.2
Официально зарегистрированы безработными (на конец периода), тыс. человек	3.7	143.8	104.2	3.7*	141.4*

*В среднем за месяц.

ИНДЕКСЫ ПРОИЗВОДСТВА

в % к соответствующему месяцу предыдущего года



- Индекс промышленного производства
- Добыча полезных ископаемых
- Обработывающие производства
- Водоснабжение; водоотведение, организация сбора и утилизации отходов, деятельность по ликвидации загрязнений
- Обеспечение электрической энергией, газом и паром; кондиционирование воздуха

ЯРОСЛАВЛЬСТАТ

январь – февраль 2026 г.
к январю – февралю 2025 г., %

Индекс промышленного производства **93.3**

Добыча полезных ископаемых **77.2**

Обработывающие производства **92.3**

Обеспечение электрической энергией, газом и паром; кондиционирование воздуха **105.4**

Водоснабжение; водоотведение, организация сбора и утилизации отходов, деятельность по ликвидации загрязнений **105.4**

ПРОИЗВОДСТВО ОСНОВНЫХ ВИДОВ ПРОДУКЦИИ ЖИВОТНОВОДСТВА*

январь – февраль 2026 г.

Скот и птица на убой
в живом весе

6.4 тыс. тонн

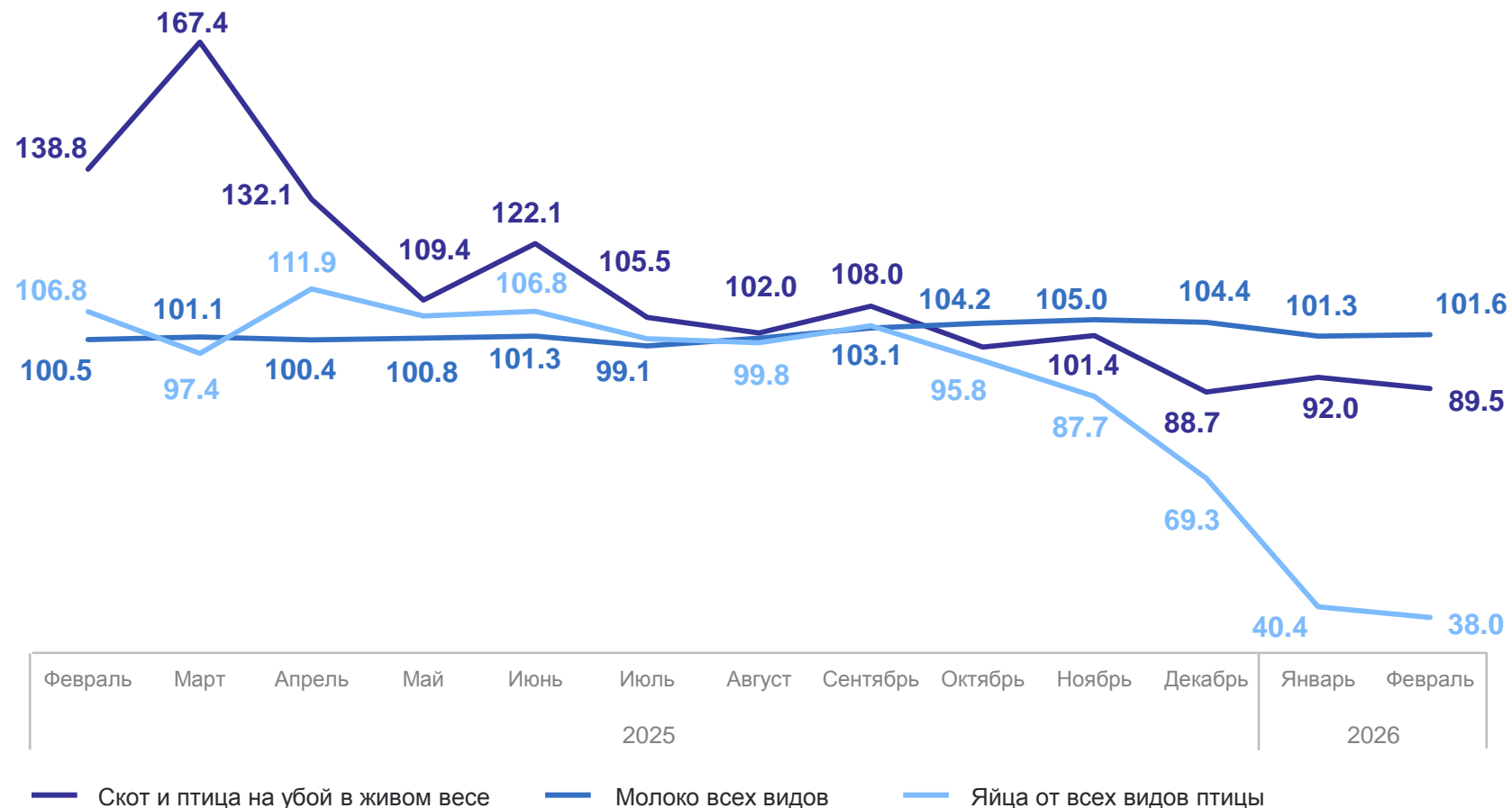
Молоко всех видов

30.1 тыс. тонн

Яйца от всех видов птиц

63.2 млн штук

в % к соответствующему месяцу предыдущего года



*В сельскохозяйственных организациях.

СТРОИТЕЛЬСТВО ЖИЛЫХ ДОМОВ*

тысяч квадратных метров общей площади жилых помещений

ЯРОСЛАВЛЬСТАТ

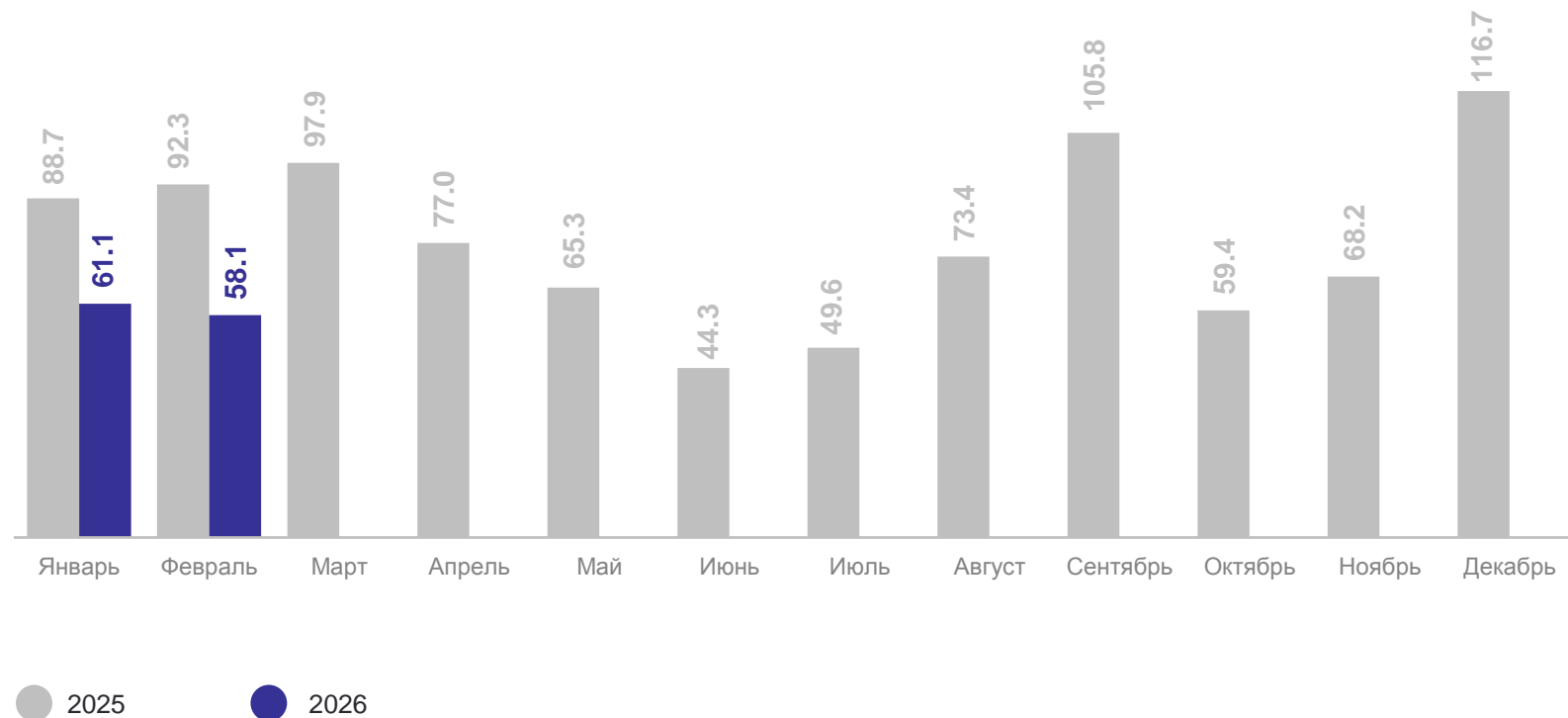
январь – февраль 2026 г.

Общая площадь жилых помещений во введенных в действие жилых домах

119.1

в том числе
введено населением

94.0



*С учетом жилых домов, построенных населением на земельных участках, предназначенных для ведения садоводства.

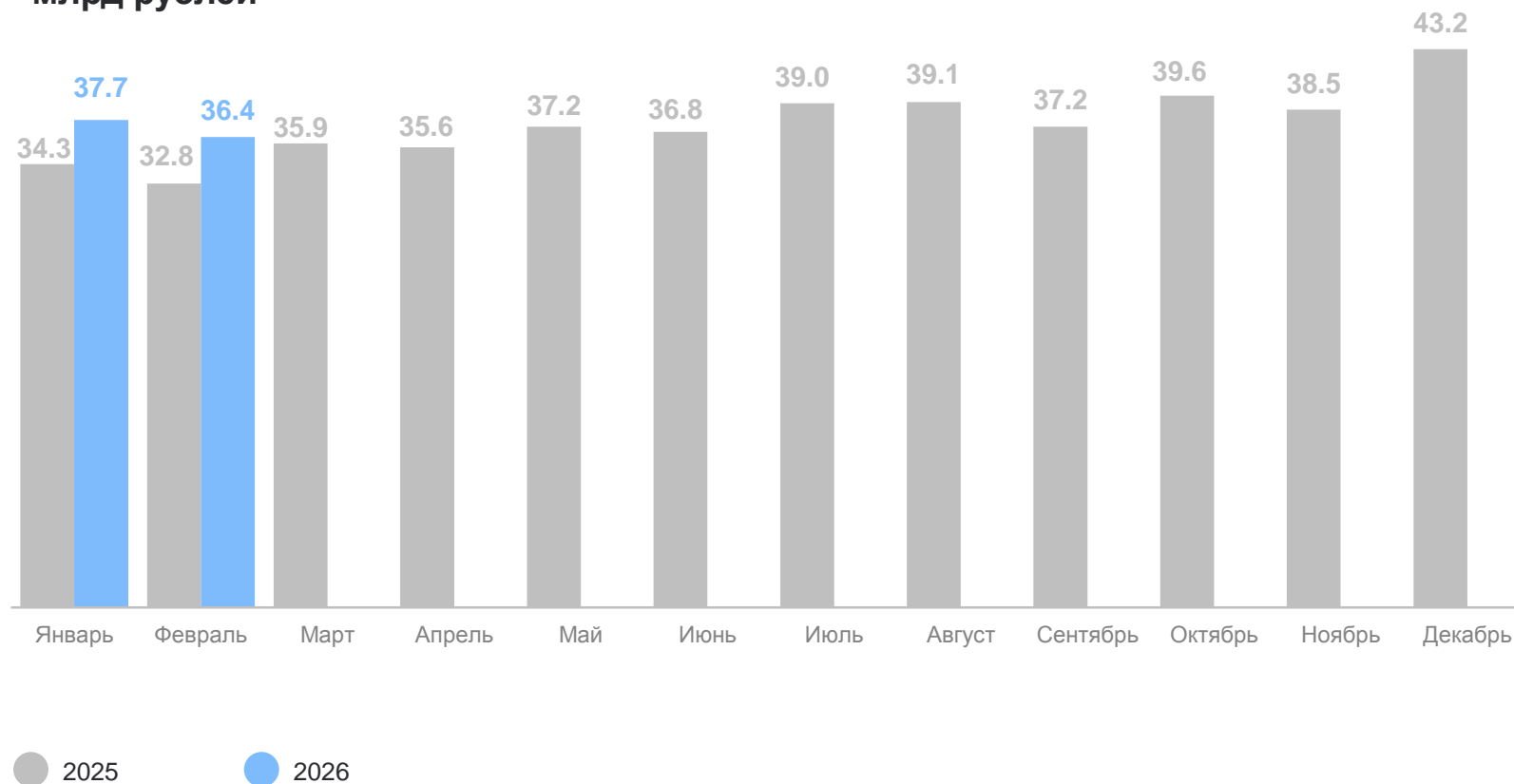
январь – февраль 2026 г.

74.1 млрд рублей

к январю – февралю 2025 г.

105.3%

млрд рублей



ДИНАМИКА ОБОРОТА ОБЩЕСТВЕННОГО ПИТАНИЯ

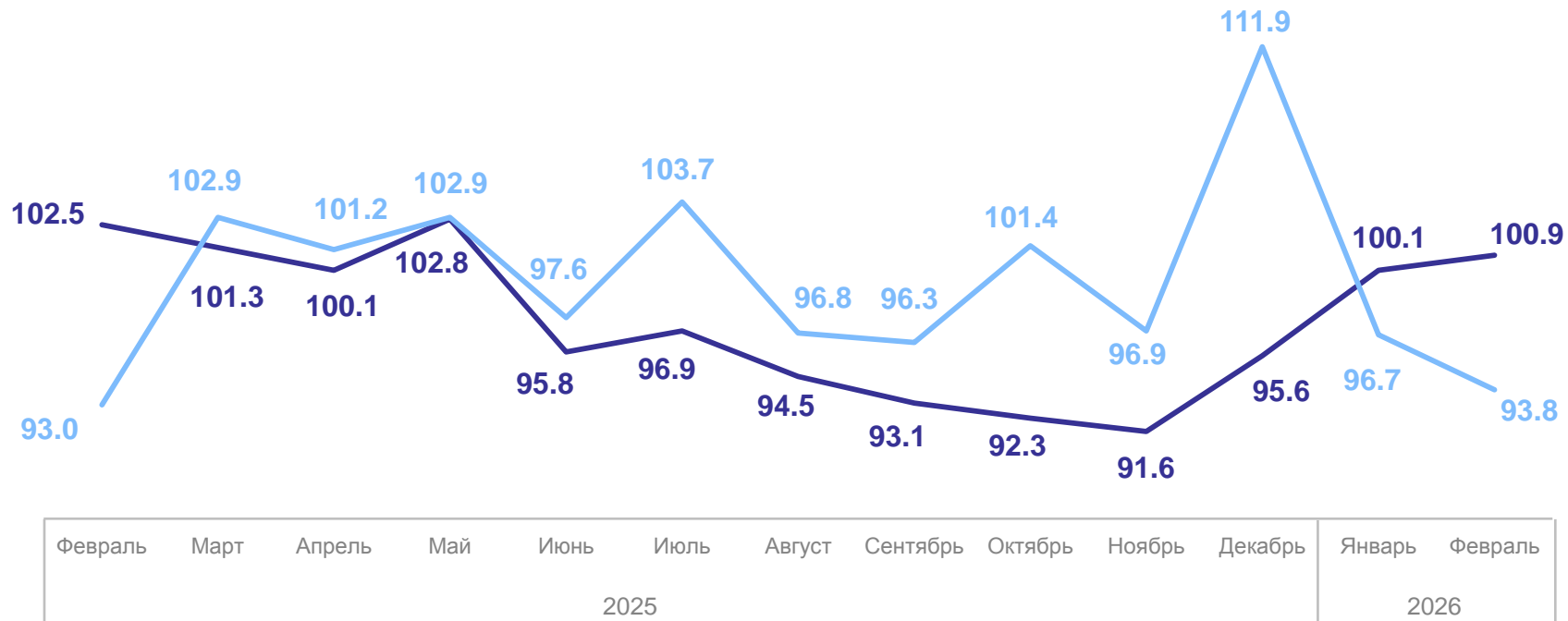
ЯРОСЛАВЛЬСТАТ

январь – февраль 2026 г.

4 030.1 млн рублей

к январю – февралю 2025 г.

100.5%



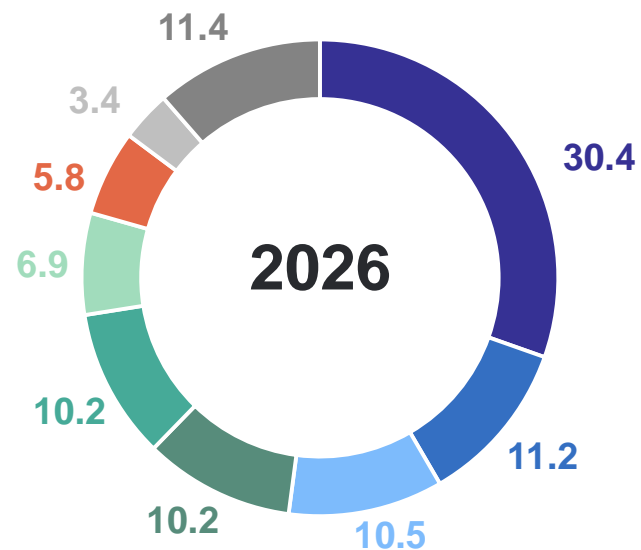
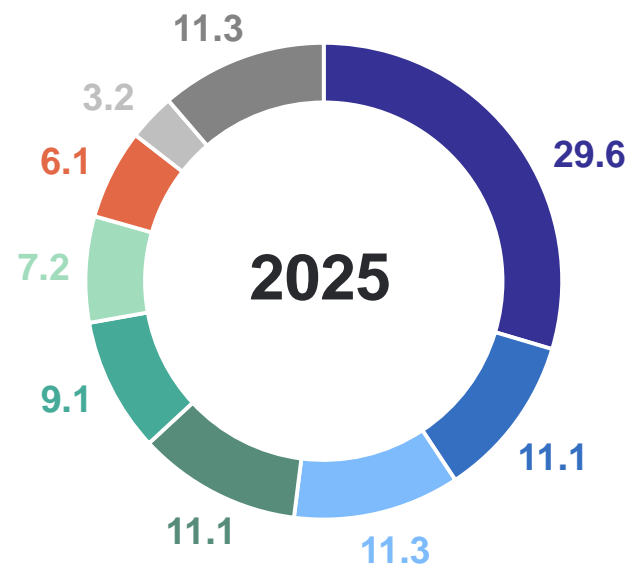
— В % к соответствующему месяцу предыдущего года

— В % к предыдущему месяцу

СТРУКТУРА ОБЪЕМА ПЛАТНЫХ УСЛУГ НАСЕЛЕНИЮ

январь – февраль в % к итогу

ЯРОСЛАВЛЬСТАТ



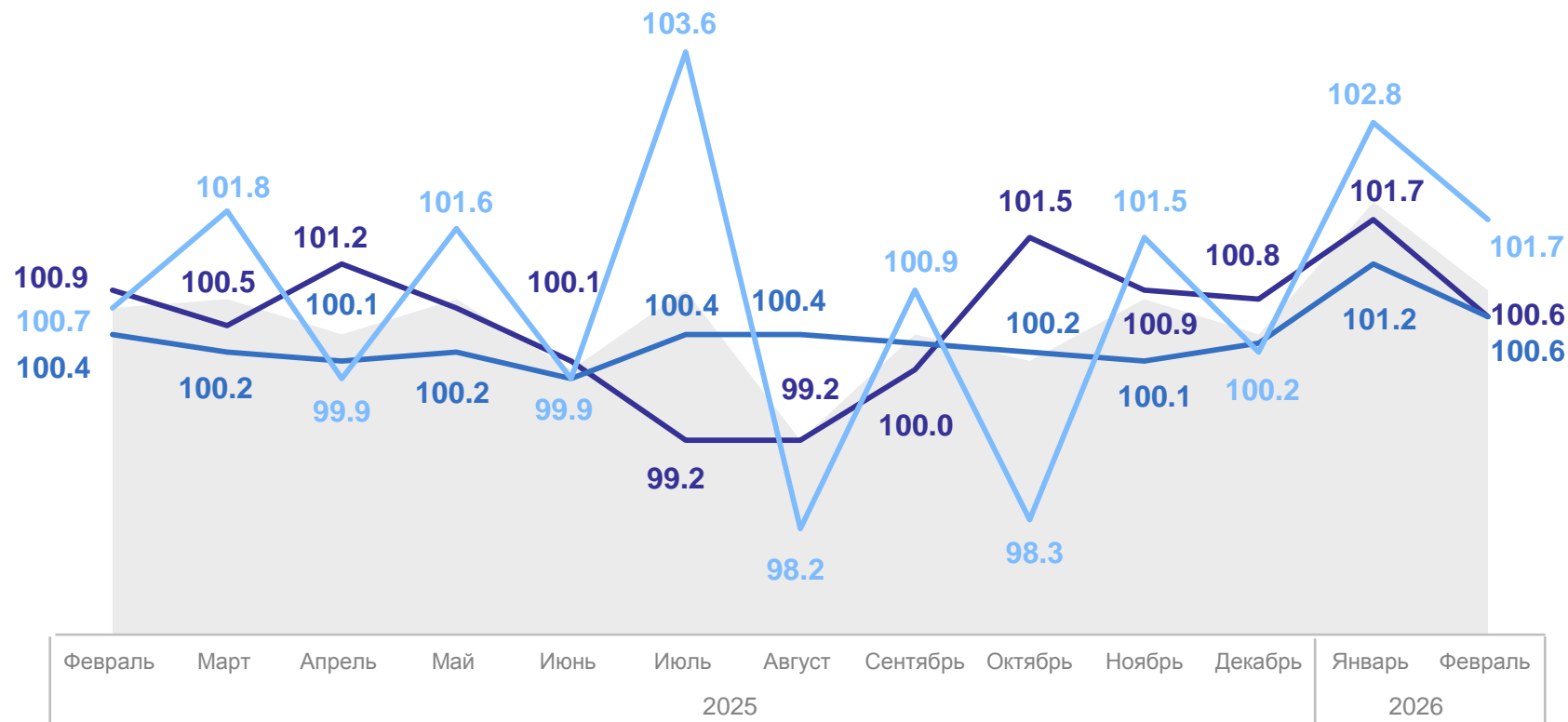
- Коммунальные услуги
- Медицинские услуги
- Бытовые услуги
- Телекоммуникационные услуги
- Жилищные услуги
- Транспортные услуги
- Услуги системы образования
- Услуги гостиниц и аналогичных средств размещения
- Другие виды услуг

почтовой связи и курьерские, культуры, туристские, физической культуры и спорта, специализированных коллективных средств размещения, ветеринарные, юридические, услуги, предоставляемые гражданам пожилого возраста и инвалидам, прочие платные услуги

ИНДЕКСЫ ПОТРЕБИТЕЛЬСКИХ ЦЕН

к предыдущему месяцу, в %

ЯРОСЛАВЛЬСТАТ



- ИПЦ
- Продовольственные товары
- Непродовольственные товары
- Услуги

февраль 2026 г. к декабрю 2025 г.

ИПЦ **102.8**

Продовольственные товары **102.3**

Непродовольственные товары **101.8**

Услуги **104.5**

ФИНАНСОВЫЕ РЕЗУЛЬТАТЫ ДЕЯТЕЛЬНОСТИ ОРГАНИЗАЦИЙ

% в общем числе организаций

ЯРОСЛАВЛЬСТАТ

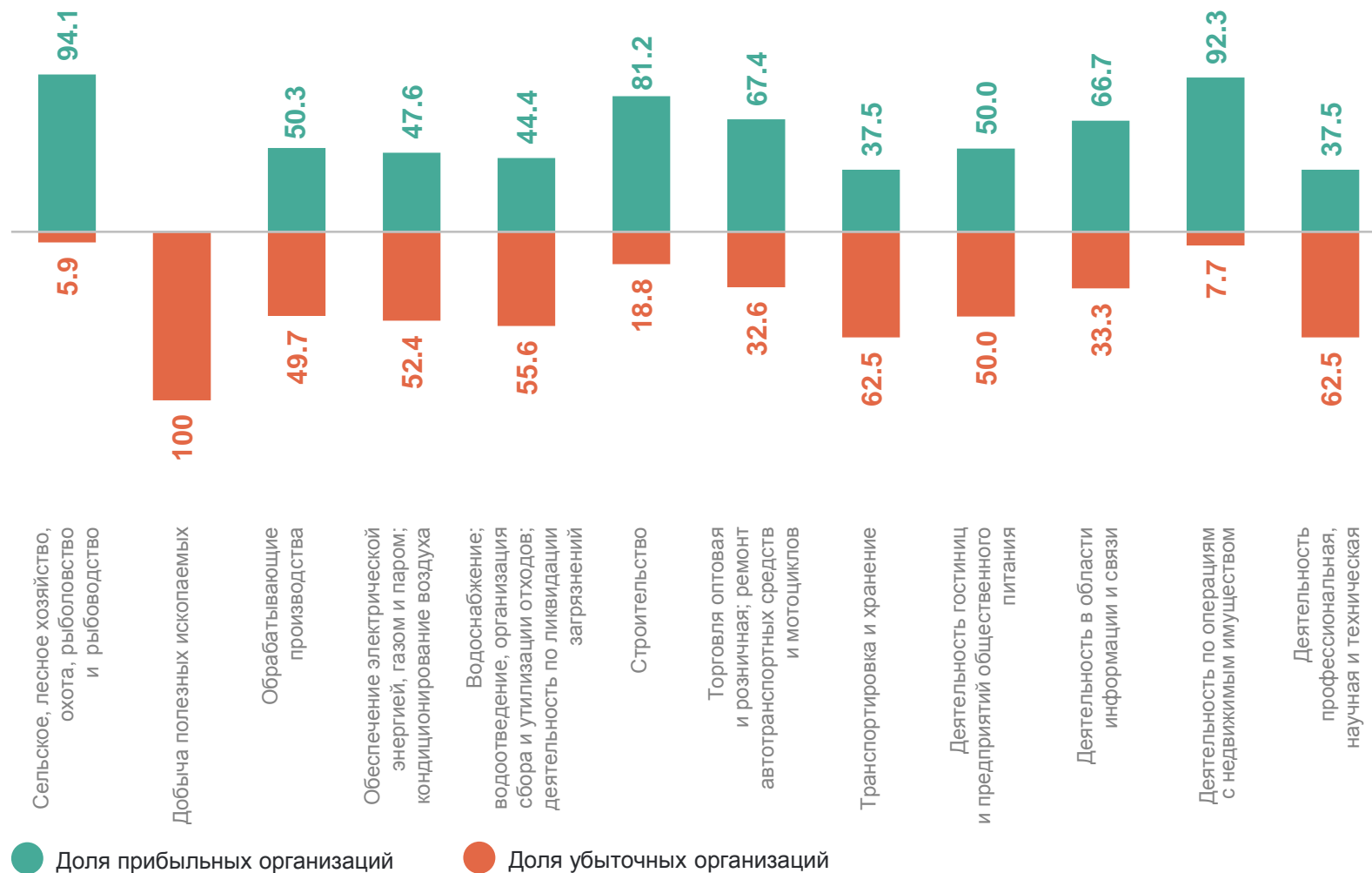
январь 2026 г.

Доля прибыльных организаций

60.8

Доля убыточных организаций

39.2



БЕЗРАБОТИЦА*

человек

на конец февраля 2026 г.

Численность не занятых трудовой деятельностью граждан, состоящих на учете в государственной службе занятости населения

5 087

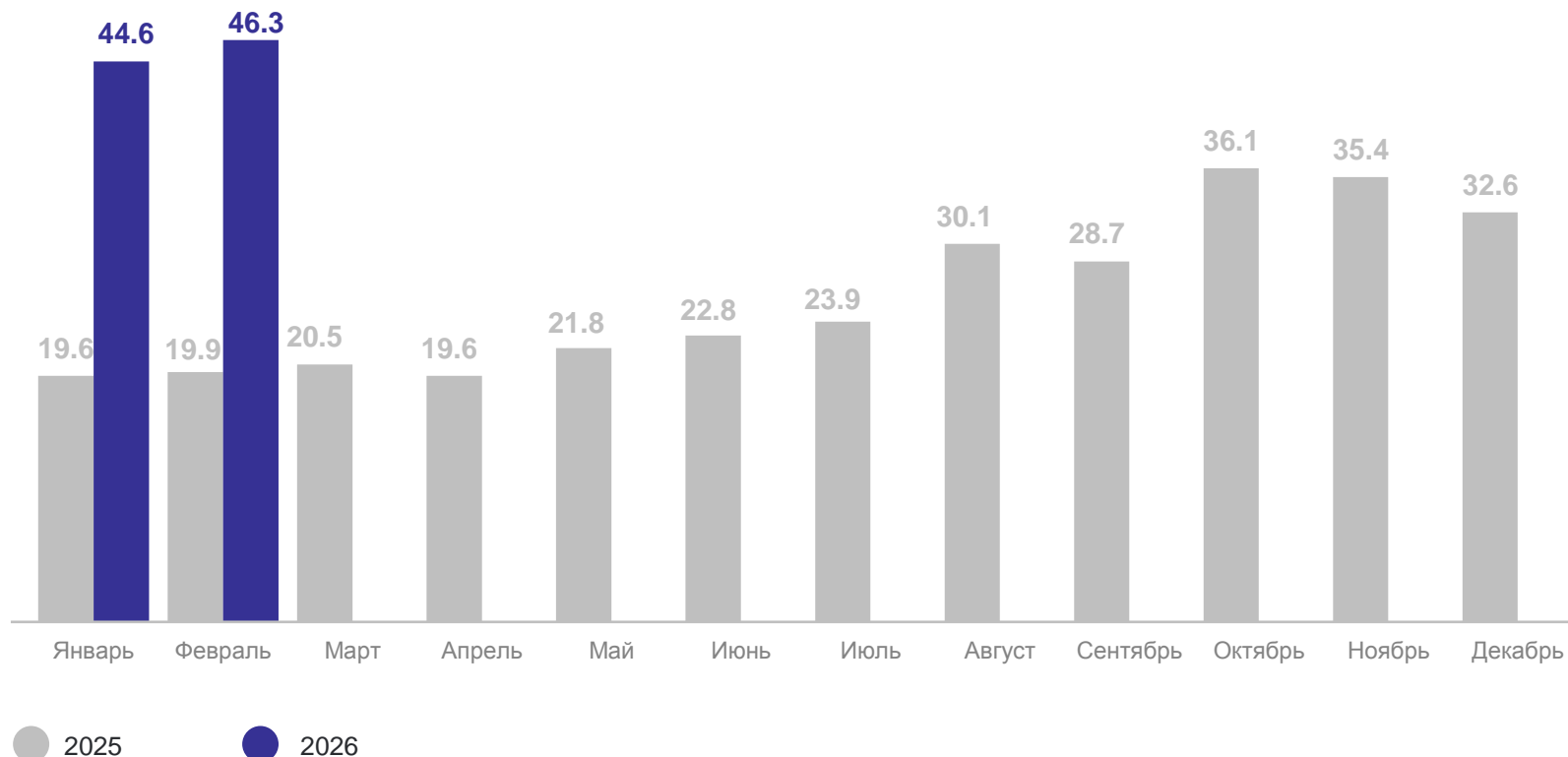
имеют статус безработного

3 731

Потребность работодателей в работниках, заявленная в государственную службу занятости населения

10 997

Нагрузка незанятого населения на 100 заявленных вакансий



*По данным государственной службы занятости населения Ярославской области.