



ТЕРРИТОРИАЛЬНЫЙ ОРГАН
ФЕДЕРАЛЬНОЙ СЛУЖБЫ
ГОСУДАРСТВЕННОЙ СТАТИСТИКИ
ПО ЯРОСЛАВСКОЙ ОБЛАСТИ

СОЦИАЛЬНО-ЭКОНОМИЧЕСКОЕ ПОЛОЖЕНИЕ

январь – февраль 2024 года

05.04.2024

Ежемесячные данные оперативной статистики

СОДЕРЖАНИЕ

Основные социально-экономические показатели	3
Индексы производства	4
Производство основных видов продукции животноводства	5
Строительство жилых домов	6
Оборот розничной торговли	7
Структура оборота платных услуг	8
Инвестиции в основной капитал	9
Индексы потребительских цен	10
Финансовые результаты деятельности организаций	11
Безработица	12

ОСНОВНЫЕ СОЦИАЛЬНО-ЭКОНОМИЧЕСКИЕ ПОКАЗАТЕЛИ

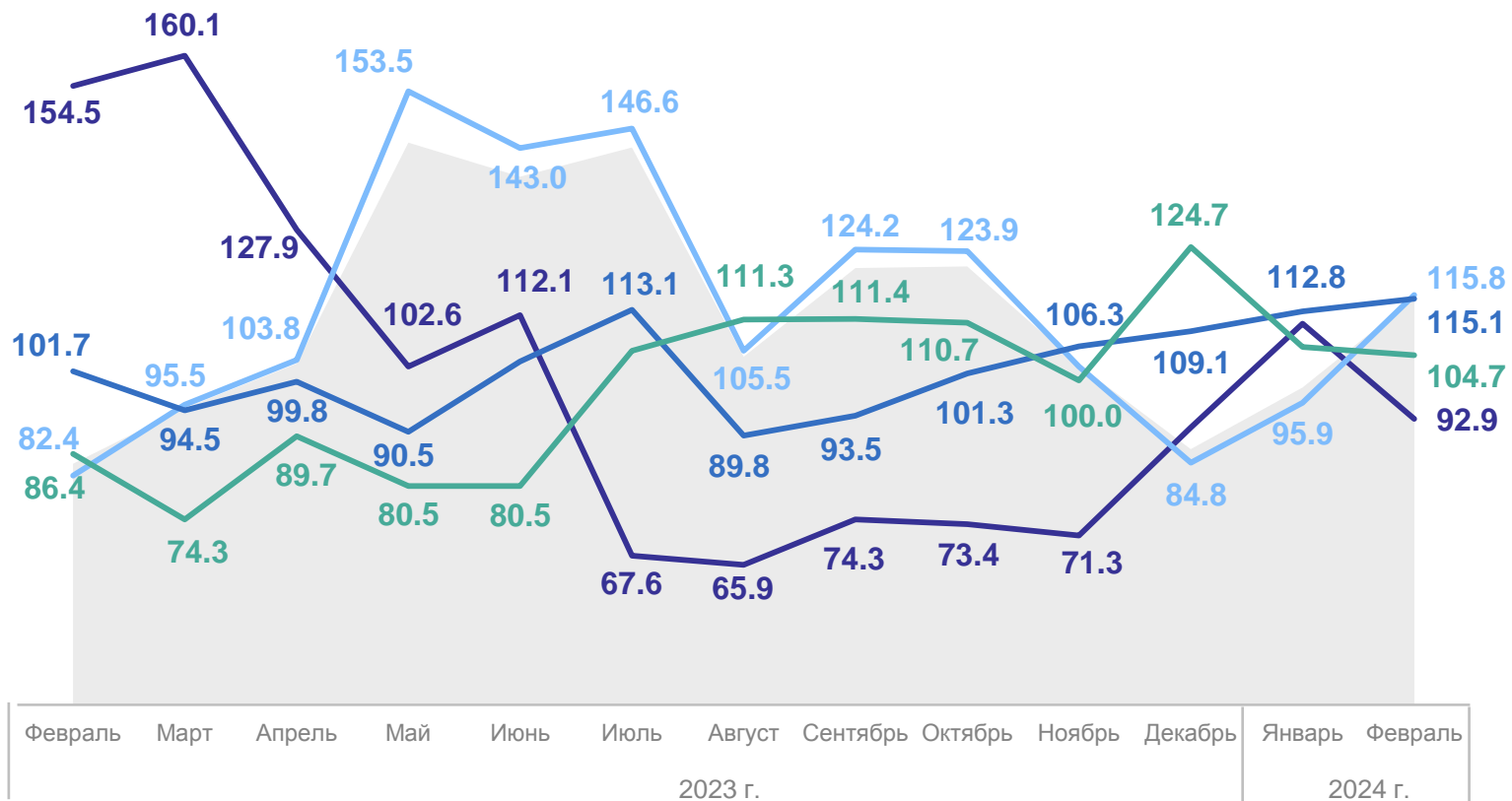
ЯРОСЛАВЛЬСТАТ

	Февраль 2024 г.	В % к		Январь – февраль 2024 г.	В % к январю – февралю 2023 г.
		февралю 2023 г.	январю 2024 г.		
Оборот организаций, млн рублей	158 754.1	123.1	107.3	306 643.6	120.1
Объем работ по виду деятельности «Строительство», млн рублей	5 099.9	147.8	x	11 235.7	76.6
Ввод в действие жилых домов, тыс. м ² общей площади	83.4	98.6	59.4	223.9	117.9
Грузооборот автомобильного транспорта, млн тонно-км	124.9	106.9	100.8	248.8	103.2
Оборот розничной торговли, млн рублей	29 580.6	108.5	97.9	59 532.0	109.1
Оборот общественного питания, млн рублей	1 479.0	100.4	98.6	2 951.9	103.4
Объем платных услуг населению, млн рублей	8 553.7	104.0	99.2	17 130.3	106.0
Официально зарегистрированы безработными (на конец периода), тыс. человек	3.3	73.2	96.8	3.3*	73.7*

*В среднем за месяц.

ИНДЕКСЫ ПРОИЗВОДСТВА

в % к соответствующему месяцу предыдущего года



- Индекс промышленного производства
- Добыча полезных ископаемых
- Обработывающие производства
- Обеспечение электрической энергией, газом и паром; кондиционирование воздуха
- Водоснабжение; водоотведение, организация сбора и утилизации отходов, деятельность по ликвидации загрязнений

ЯРОСЛАВЛЬСТАТ

январь – февраль 2024 г.
к январю – февралю 2023 г., %

Индекс промышленного производства **106.7**

Добыча полезных ископаемых **97.4**

Обработывающие производства **105.6**

Обеспечение электрической энергией, газом и паром; кондиционирование воздуха **113.9**

Водоснабжение; водоотведение, организация сбора и утилизации отходов, деятельность по ликвидации загрязнений **105.5**

ПРОИЗВОДСТВО ОСНОВНЫХ ВИДОВ ПРОДУКЦИИ ЖИВОТНОВОДСТВА*

январь – февраль 2024 г.

Скот и птица на убой
в живом весе

9.0 тыс. тонн

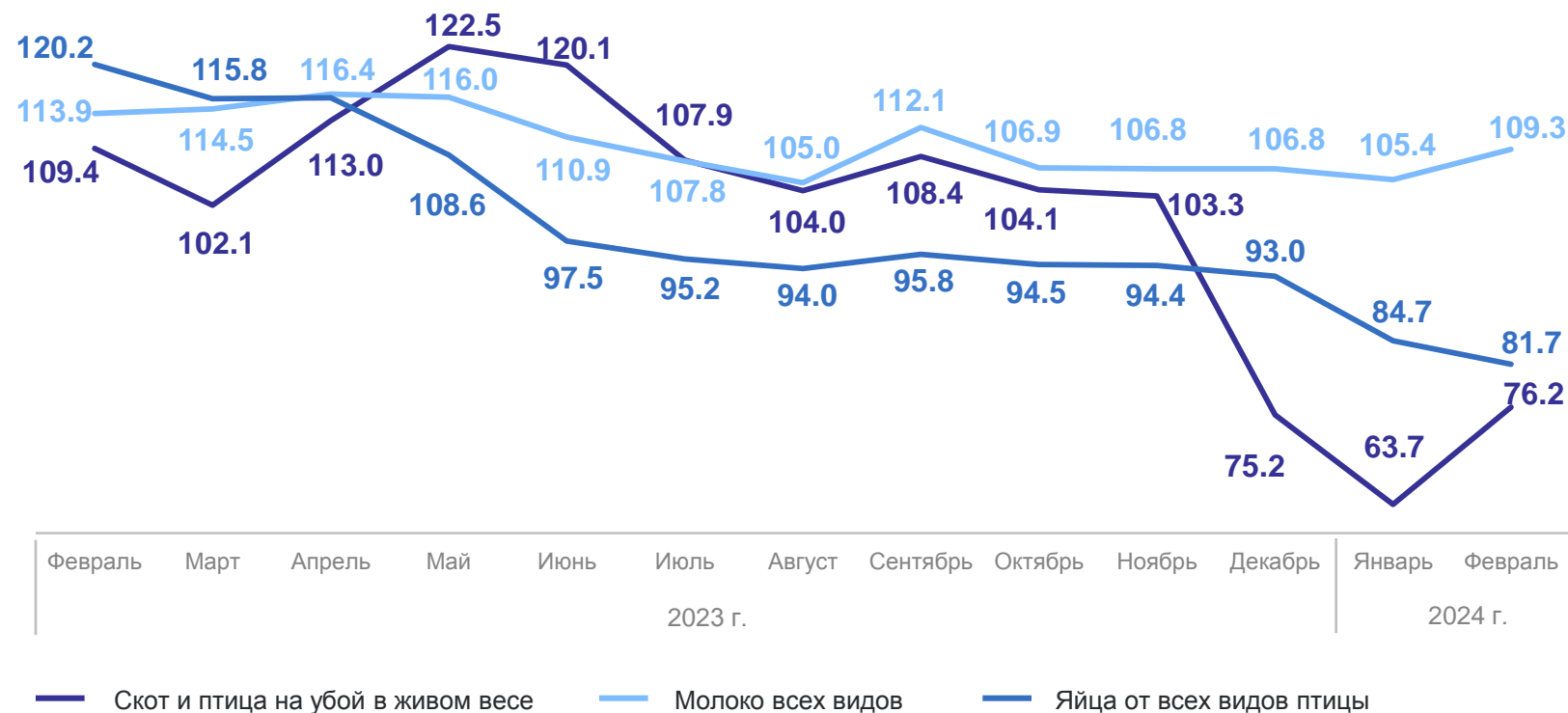
Молоко всех видов

60.2 тыс. тонн

Яйца от всех видов
птицы

329.3 млн штук

В % к соответствующему месяцу предыдущего года



*В сельскохозяйственных организациях.

СТРОИТЕЛЬСТВО ЖИЛЫХ ДОМОВ

тысяч квадратных метров общей площади жилых помещений

ЯРОСЛАВЛЬСТАТ

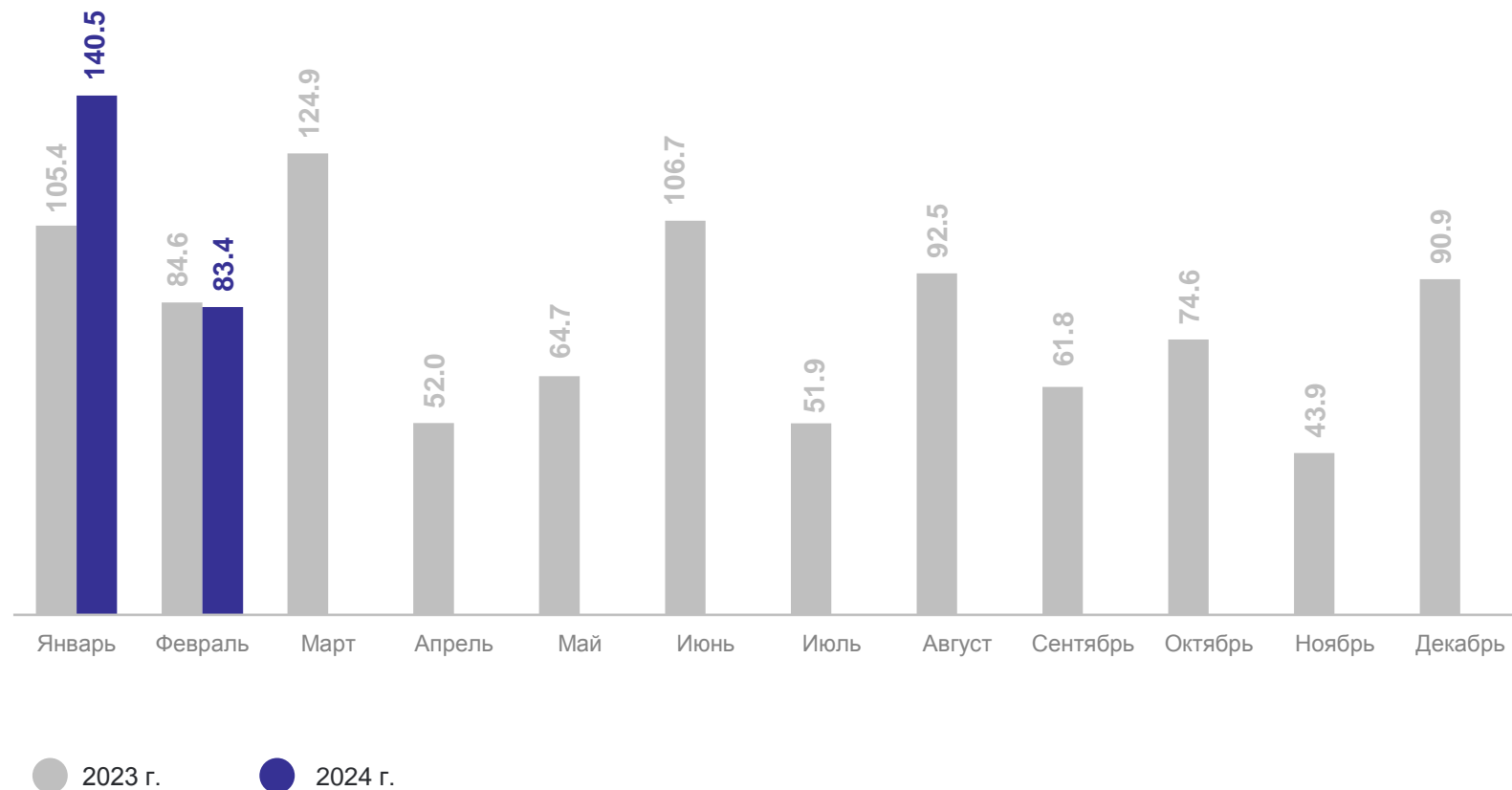
январь – февраль 2024 г.

Общая площадь
введенного жилья

223.9

в том числе
введено населением

132.4



ОБОРОТ РОЗНИЧНОЙ ТОРГОВЛИ

млрд рублей

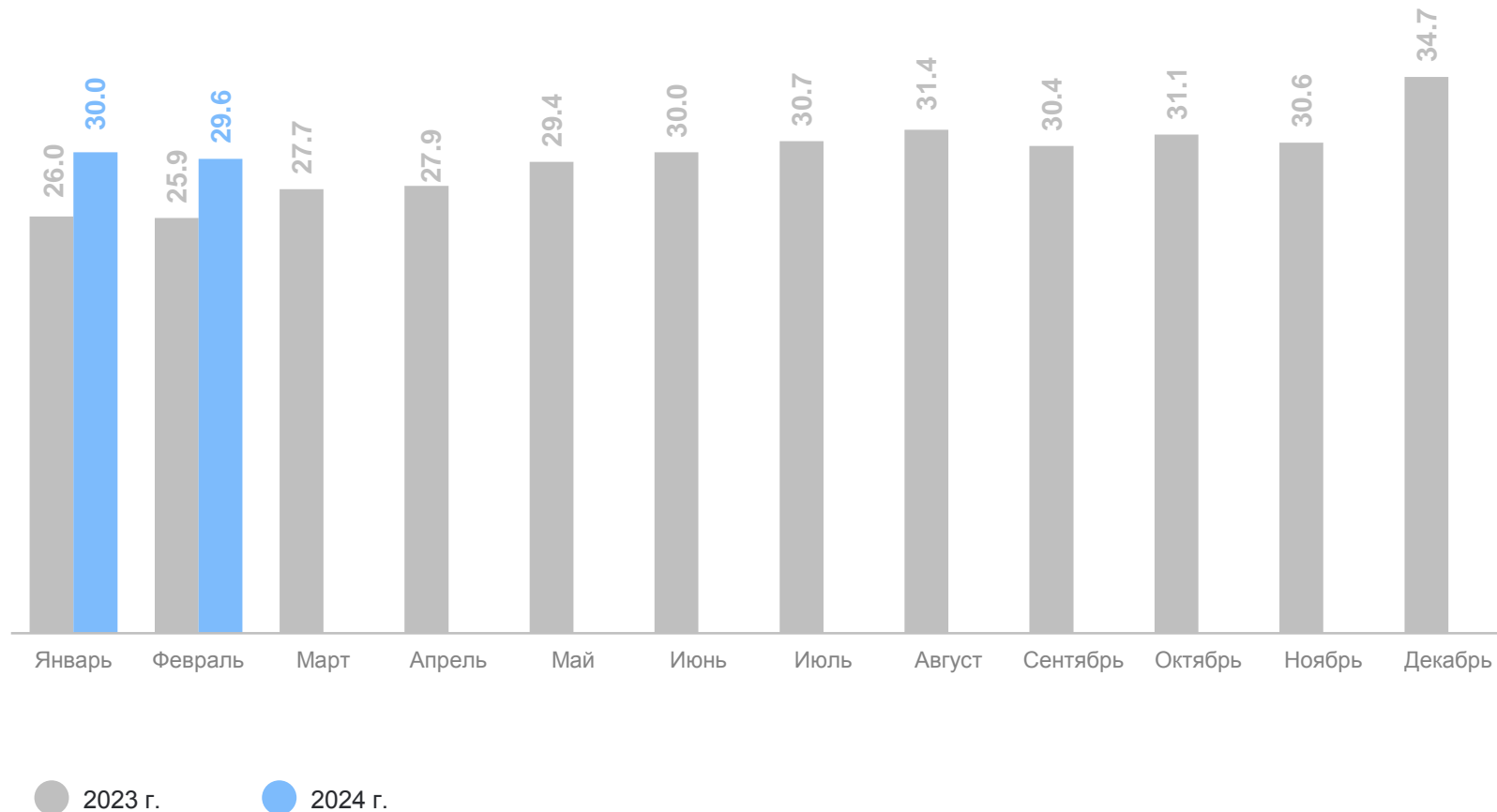
ЯРОСЛАВЛЬСТАТ

январь – февраль 2024 г.

59.5 млрд рублей

к январю – февралю 2023 г.

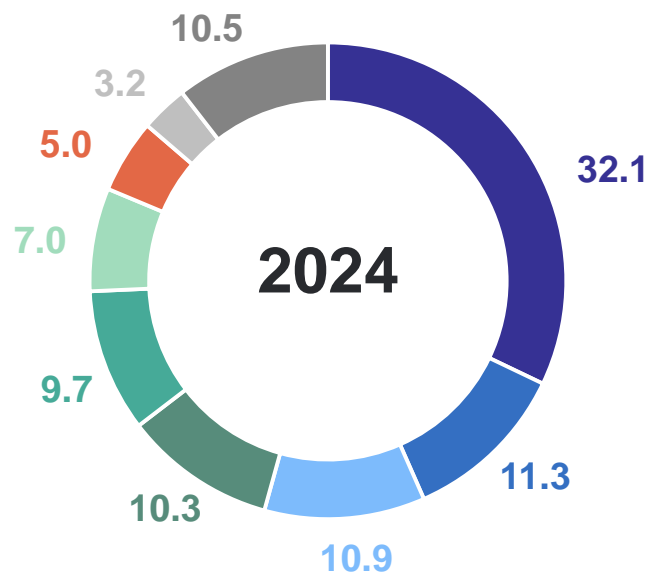
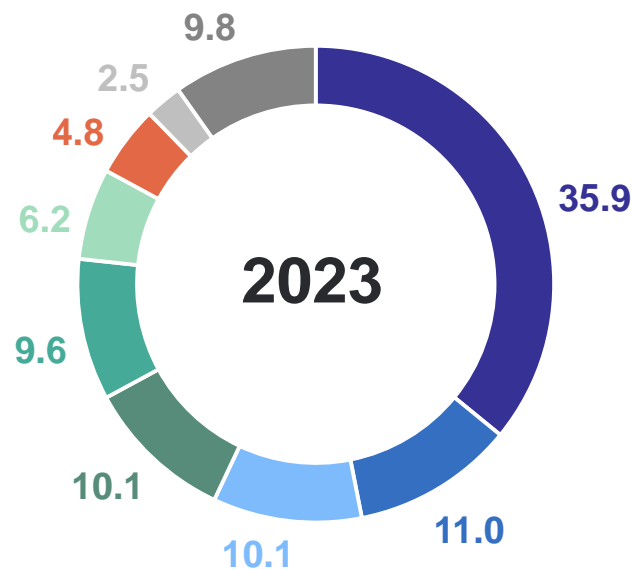
109.1%



СТРУКТУРА ОБОРОТА ПЛАТНЫХ УСЛУГ

январь – февраль, в % к итогу

ЯРОСЛАВЛЬСТАТ



- Коммунальные услуги
- Жилищные услуги
- Телекоммуникационные услуги
- Медицинские услуги
- Бытовые услуги
- Транспортные услуги
- Услуги системы образования
- Услуги гостиниц и аналогичных средств размещения
- Прочие виды услуг

почтовой связи и курьерские, культуры, туристские, физической культуры и спорта, специализированных коллективных средств размещения, ветеринарные, юридические, услуги, предоставляемые гражданам пожилого возраста и инвалидам

ИНВЕСТИЦИИ В ОСНОВНОЙ КАПИТАЛ*

2023 г.

ЯРОСЛАВЛЬСТАТ

Всего инвестиций

99 866.6

млн рублей

к 2022 г.

108.2%

Структура инвестиций по видам основных фондов, в % к итогу

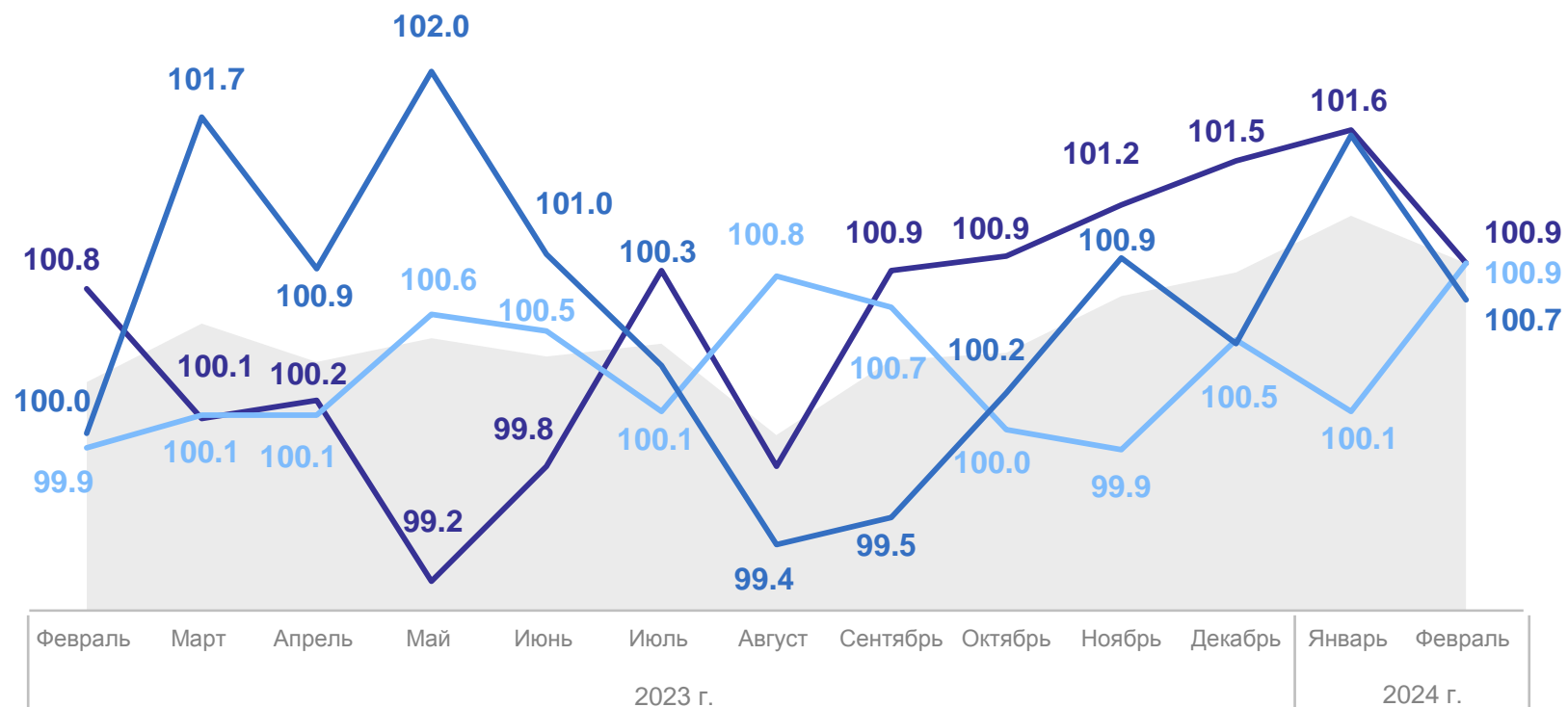


*Без субъектов малого предпринимательства и объема инвестиций, не наблюдаемых прямыми статистическими методами.

ИНДЕКСЫ ПОТРЕБИТЕЛЬСКИХ ЦЕН

к предыдущему месяцу, в %

ЯРОСЛАВЛЬСТАТ



- ИПЦ
- Продовольственные товары
- Непродовольственные товары
- Услуги

февраль 2024 г. к декабрю 2023 г.

ИПЦ **102.0**

Продовольственные товары **102.6**

Непродовольственные товары **101.0**

Услуги **102.3**

ФИНАНСОВЫЕ РЕЗУЛЬТАТЫ ДЕЯТЕЛЬНОСТИ ОРГАНИЗАЦИЙ

% в общем числе организаций

ЯРОСЛАВЛЬСТАТ

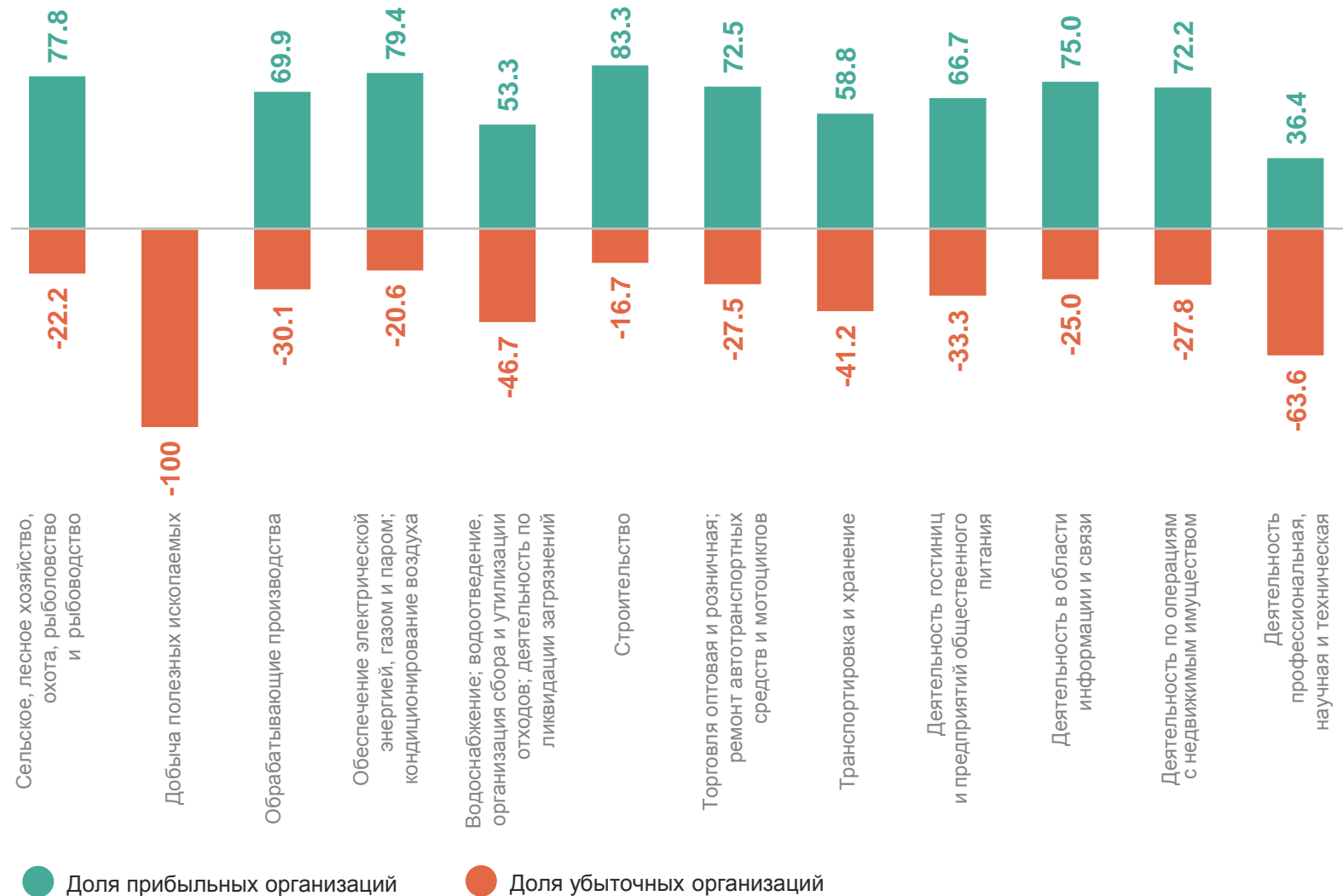
январь 2024 г.

Доля прибыльных организаций

69.6

Доля убыточных организаций

30.4



БЕЗРАБОТИЦА*

человек

ЯРОСЛАВЛЬСТАТ

на конец февраля 2024 г.

Численность не занятых трудовой деятельностью граждан, состоящих на учете в государственной службе занятости населения

3 743

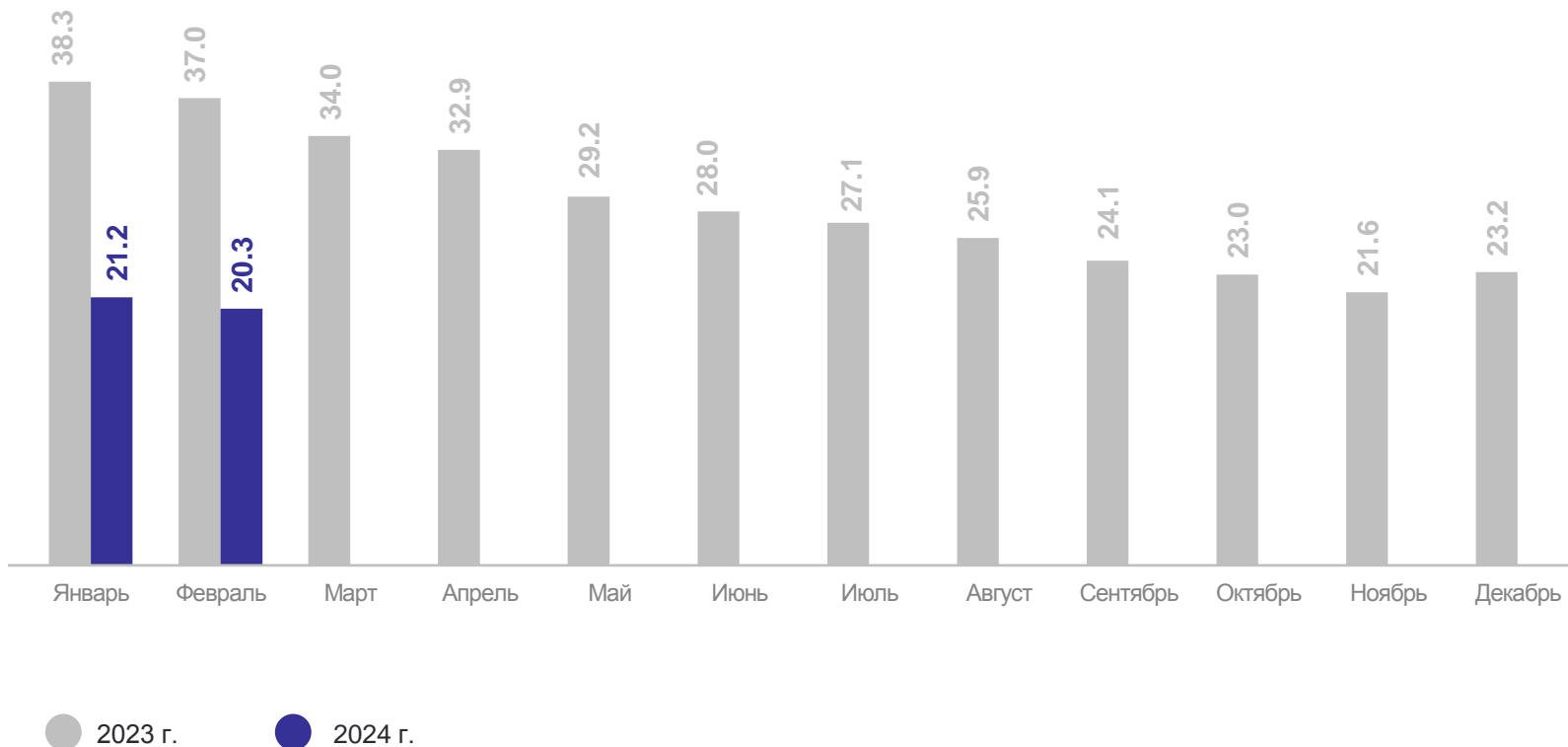
имеют статус безработного

3 264

Потребность работодателей в работниках, заявленная в государственную службу занятости населения

18 394

Нагрузка незанятого населения на 100 заявленных вакансий



*По данным государственной службы занятости населения Ярославской области.