



ТЕРРИТОРИАЛЬНЫЙ ОРГАН  
ФЕДЕРАЛЬНОЙ СЛУЖБЫ  
ГОСУДАРСТВЕННОЙ СТАТИСТИКИ  
ПО ЯРОСЛАВСКОЙ ОБЛАСТИ

# Социально-экономическое положение Ярославской области



январь-февраль 2023 года



ТЕРРИТОРИАЛЬНЫЙ ОРГАН  
ФЕДЕРАЛЬНОЙ СЛУЖБЫ  
ГОСУДАРСТВЕННОЙ СТАТИСТИКИ  
ПО ЯРОСЛАВСКОЙ ОБЛАСТИ

# Социально- экономическое положение Ярославской области\*

январь-февраль 2023 года

- 01 ОСНОВНЫЕ СОЦИАЛЬНО-ЭКОНОМИЧЕСКИЕ ПОКАЗАТЕЛИ
- 02 ИНДЕКСЫ ПРОИЗВОДСТВА
- 03 ПРОИЗВОДСТВО ОСНОВНЫХ ВИДОВ ПРОДУКЦИИ ЖИВОТНОВОДСТВА В СЕЛЬСКОХОЗЯЙСТВЕННЫХ ОРГАНИЗАЦИЯХ
- 04 СТРОИТЕЛЬСТВО ЖИЛЫХ ДОМОВ
- 05 СТРУКТУРА ОБОРОТА РОЗНИЧНОЙ ТОРГОВЛИ И ПЛАТНЫХ УСЛУГ
- 06 ИНДЕКСЫ ПОТРЕБИТЕЛЬСКИХ ЦЕН
- 07 ФИНАНСОВЫЕ РЕЗУЛЬТАТЫ ДЕЯТЕЛЬНОСТИ ОРГАНИЗАЦИЙ
- 08 ПРОСРОЧЕННАЯ ЗАДОЛЖЕННОСТЬ ПО ЗАРАБОТНОЙ ПЛАТЕ
- 09 БЕЗРАБОТИЦА
- 10 ЕСТЕСТВЕННОЕ ДВИЖЕНИЕ НАСЕЛЕНИЯ

\* Ежемесячные данные оперативной статистики

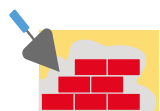




# ОСНОВНЫЕ СОЦИАЛЬНО-ЭКОНОМИЧЕСКИЕ ПОКАЗАТЕЛИ ЯРОСЛАВСКОЙ ОБЛАСТИ

январь-февраль 2023 г. к январю-февралю 2022 г.

## Объём работ по виду деятельности “Строительство”



**7 837.7** ▲ **145.4%**

млн рублей

## Сальдированный финансовый результат



**7 255.5** ▲ **124.3%**

январь 2023 г., млн рублей

к январю 2022 г.

## Оборот организаций



**255.4** ▲ **104.6%**

млрд рублей

## Грузооборот автомобильного транспорта



**241.1** ▲ **104.4%**

млн тонно-километров

## Объём платных услуг населению



**14 477.0** ▼ **96.2%**

млн рублей

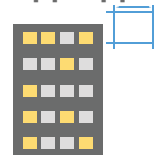
## Оборот розничной торговли



**51 851.3** ▼ **93.6%**

млн рублей

## Ввод в действие жилых домов



**189.9** ▼ **93.0%**

тыс. м<sup>2</sup> общей площади

## Оборот общественного питания



**2 588.2** ▼ **92.7%**

млн рублей



# ИНДЕКСЫ ПРОИЗВОДСТВА

январь-февраль 2023 г. к январю-февралю 2022 г., %

к соответствующему месяцу предыдущего года, %



**105.6**

Индекс промышленного производства



**95.4**

Добыча полезных ископаемых



**106.8**

Обработывающие производства



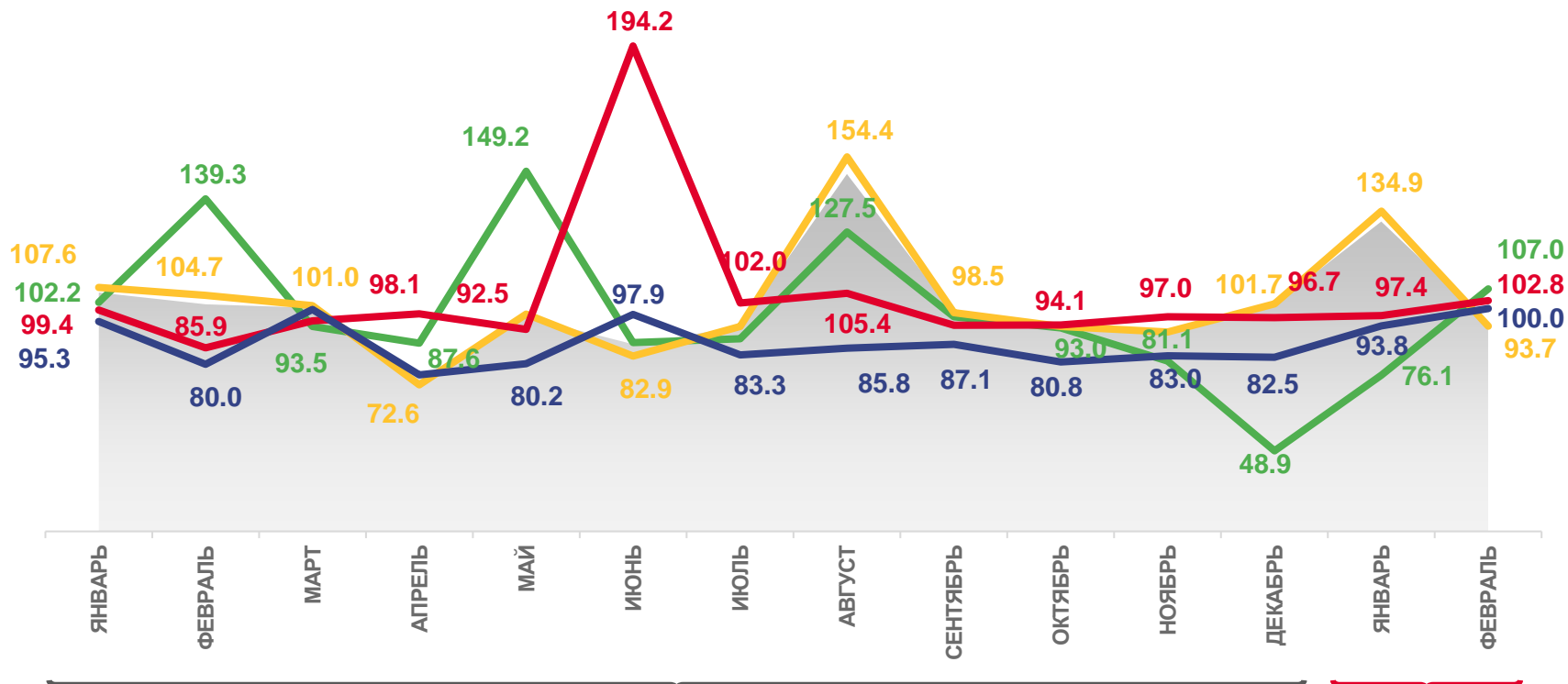
**99.9**

Обеспечение электрической энергией, газом и паром; кондиционирование воздуха



**96.8**

Водоснабжение; водоотведение, организация сбора и утилизации отходов, деятельность по ликвидации загрязнений



2022

2023



Индекс промышленного производства



Добыча полезных ископаемых



Обработывающие производства



Обеспечение электрической энергией, газом и паром; кондиционирование воздуха



Водоснабжение; водоотведение, организация сбора и утилизации отходов, деятельность по ликвидации загрязнений

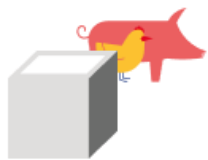


# ПРОИЗВОДСТВО ОСНОВНЫХ ВИДОВ ПРОДУКЦИИ ЖИВОТНОВОДСТВА В СЕЛЬСКОХОЗЯЙСТВЕННЫХ ОРГАНИЗАЦИЯХ

январь-февраль 2023 г.

к соответствующему месяцу предыдущего года, %

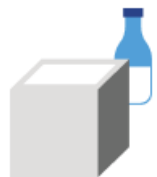
Скот и птица на убой в живом весе



12.9

ТЫС. ТОНН

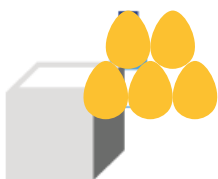
Молоко всех видов



56.1

ТЫС. ТОНН

Яйца от всех видов птицы



395.6

МЛН ШТУК



Скот и птица на убой в живом весе



Молоко всех видов



Яйца от всех видов птицы

2022

2023



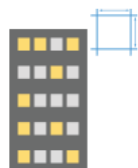


# СТРОИТЕЛЬСТВО ЖИЛЫХ ДОМОВ

январь-февраль 2023 г.

тысяч квадратных метров общей площади жилых помещений

Общая площадь введенного жилья

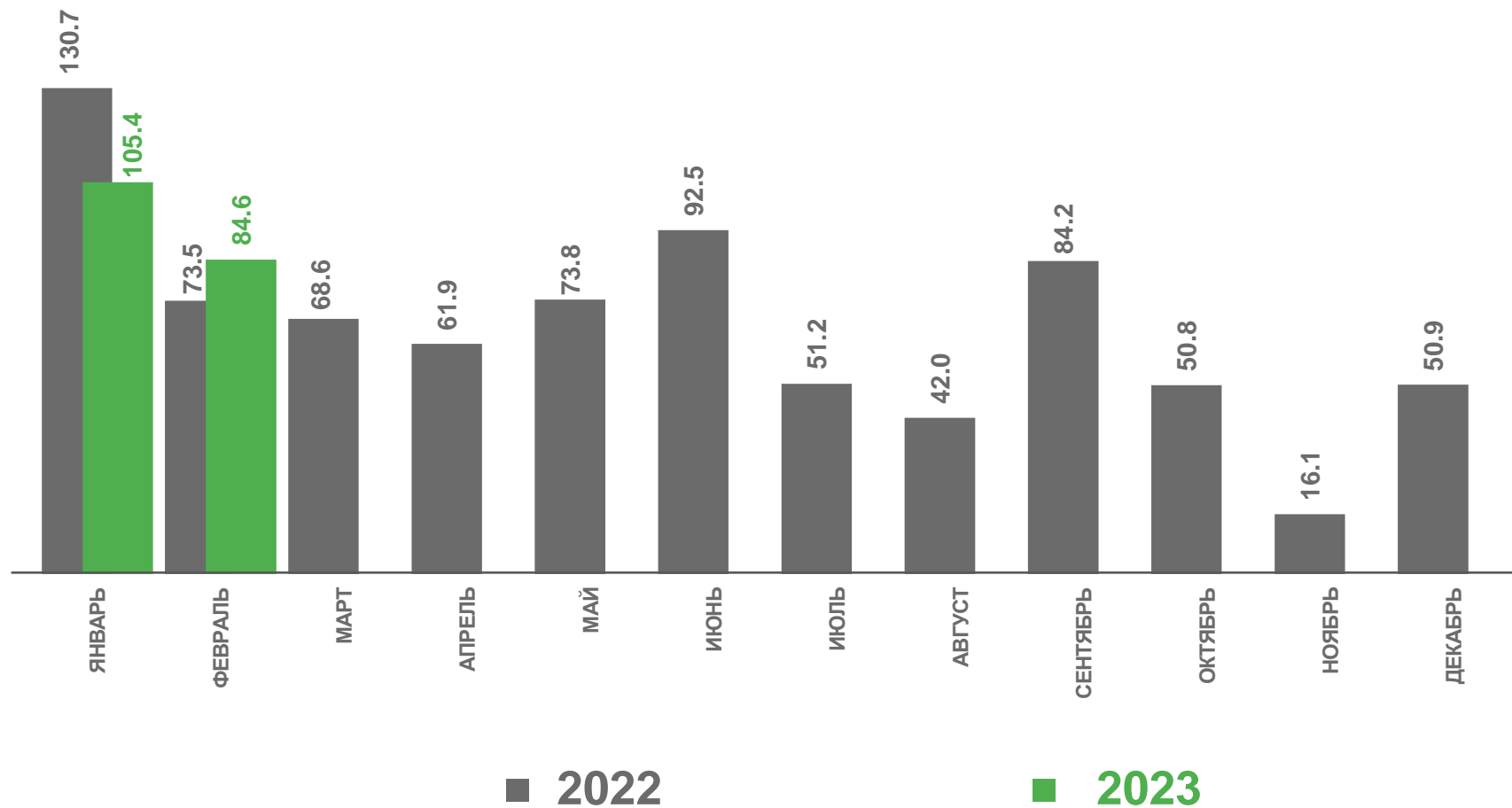


**189.9** тыс.м<sup>2</sup>

в том числе введено населением



**123.0** тыс.м<sup>2</sup>





# СТРУКТУРА ОБОРОТА РОЗНИЧНОЙ ТОРГОВЛИ И ПЛАТНЫХ УСЛУГ

январь-февраль 2023 г., в % к итогу

Оборот розничной торговли



- Непродовольственные товары
- Пищевые продукты, включая напитки, и табачные изделия

Объём платных услуг населению



- Коммунальные услуги
- Жилищные услуги
- Телекоммуникационные услуги
- Бытовые услуги
- Медицинские услуги
- Транспортные услуги
- Прочие виды услуг







# ИНДЕКСЫ ПОТРЕБИТЕЛЬСКИХ ЦЕН

февраль 2023 г. к декабрю 2022 г., %



**101.4**

Индекс потребительских цен



**102.1**

Продовольственные товары



**99.9**

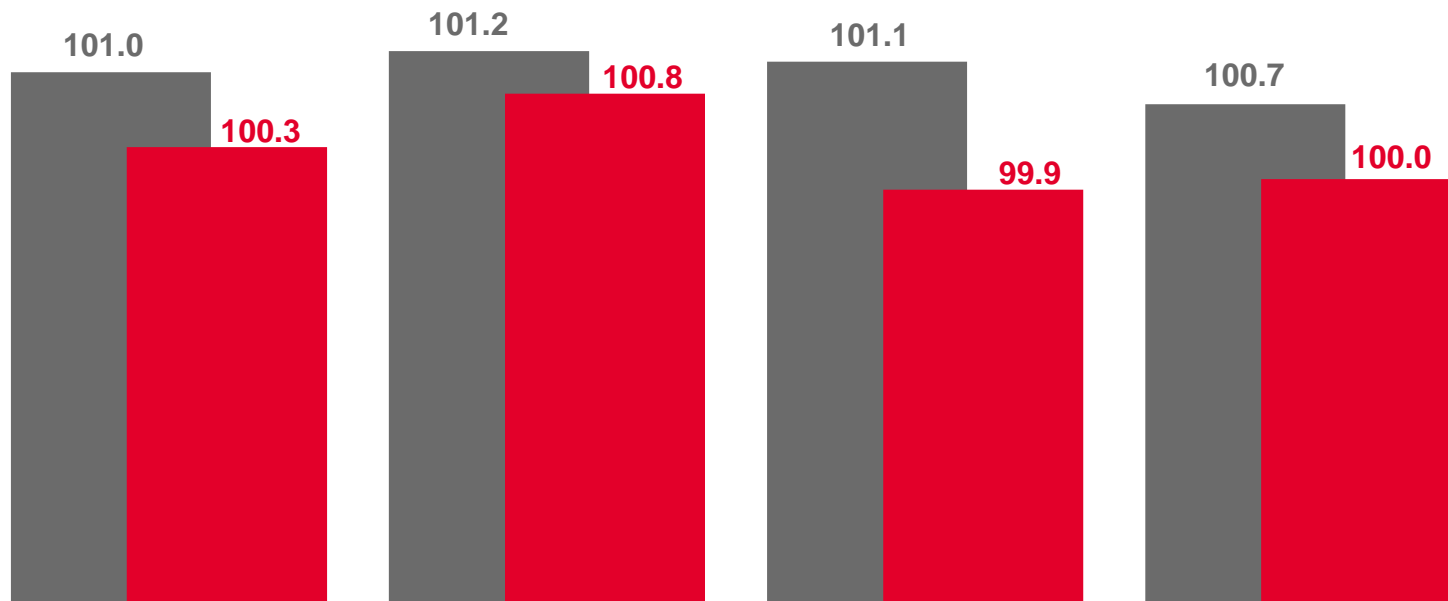
Непродовольственные товары



**102.0**

Услуги

к предыдущему месяцу, %



Индекс потребительских цен



Продовольственные товары



Непродовольственные товары



Услуги

■ февраль 2022 г. к январю 2022 г.

■ февраль 2023 г. к январю 2023 г.





# ФИНАНСОВЫЕ РЕЗУЛЬТАТЫ ДЕЯТЕЛЬНОСТИ ОРГАНИЗАЦИЙ

январь 2023 г., % в общем числе организаций





# ПРОСРОЧЕННАЯ ЗАДОЛЖЕННОСТЬ ПО ЗАРАБОТНОЙ ПЛАТЕ\*

на 1 февраля 2023 г.

на 1 число месяца, тысяч рублей

Просроченная задолженность по заработной плате перед работниками организаций

**274**

тыс.рублей

**100.0%**

к предыдущему месяцу

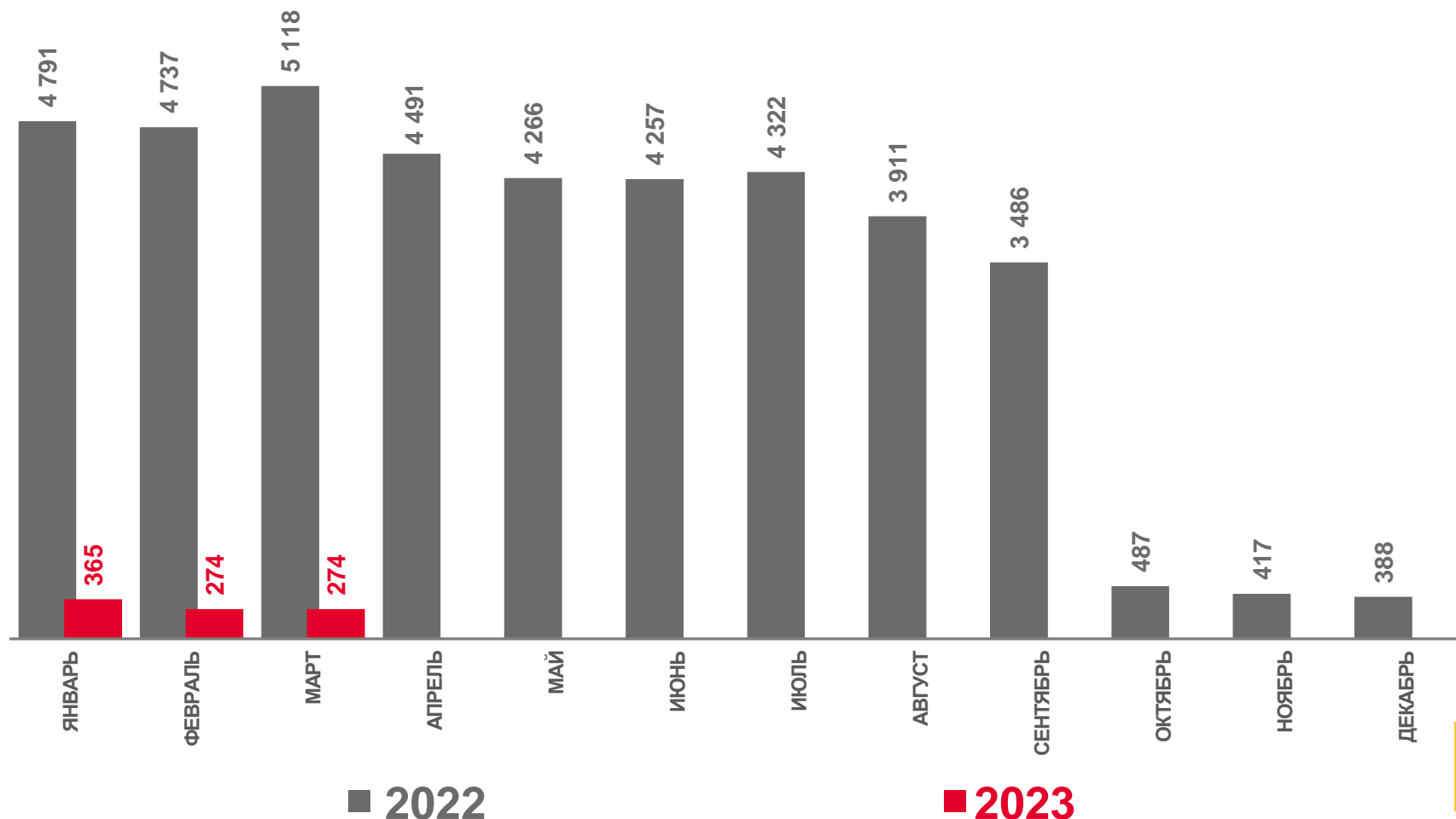
Численность работников, перед которыми имеется просроченная задолженность по заработной плате

**3**

человека

**100.0%**

к предыдущему месяцу



\*По кругу наблюдаемых видов экономической деятельности





# БЕЗРАБОТИЦА\*

на конец февраля 2023 г., человек

Численность не занятых трудовой деятельностью граждан, состоящих на учете в органах службы занятости населения

**5 504**

из них:

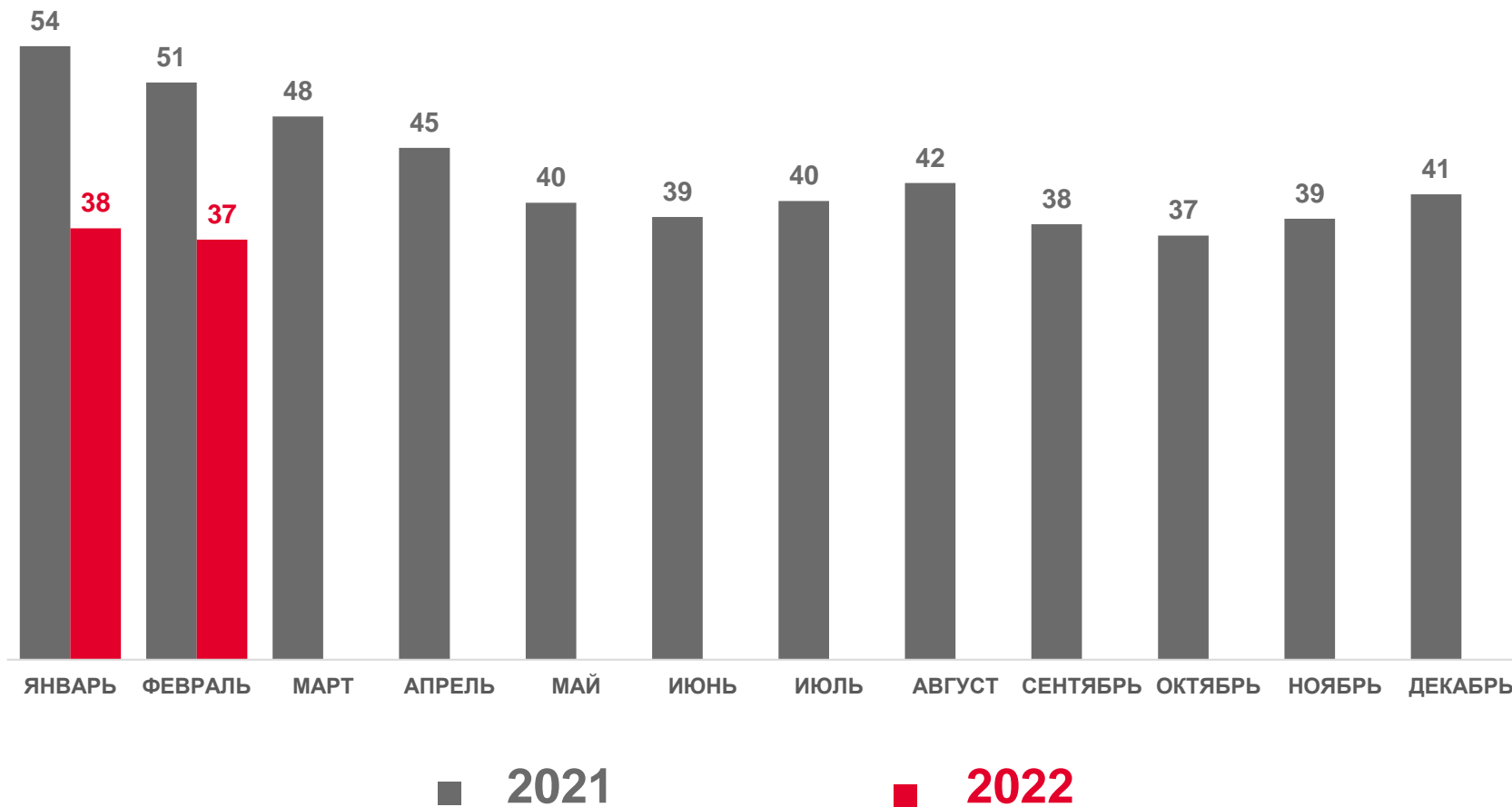
имеют статус безработного

**4 456**

Потребность работодателей в работниках, заявленная в органы службы занятости населения

**14 895**

Нагрузка незанятого населения на 100 заявленных вакансий, человек



\* По данным департамента государственной службы занятости населения Ярославской области





# ЕСТЕСТВЕННОЕ ДВИЖЕНИЕ НАСЕЛЕНИЯ

человек

Показатели естественного движения населения

январь 2023 г.

**-910**

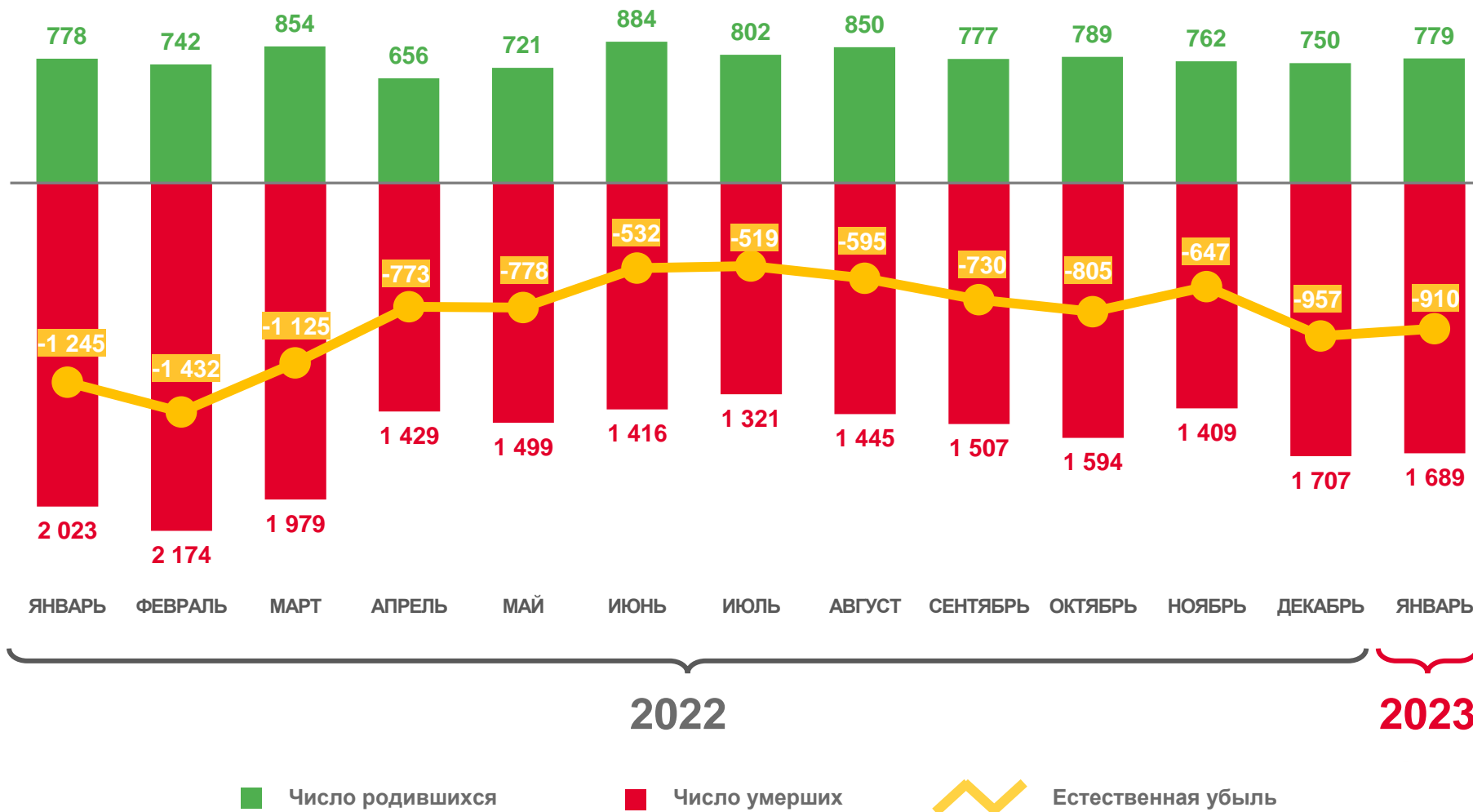
человек

Естественная убыль населения

**-9.0‰**

в расчете на 1000 человек населения

Коэффициент естественной убыли



2022

2023

■ Число родившихся    ■ Число умерших    〰 Естественная убыль