



ТЕРРИТОРИАЛЬНЫЙ ОРГАН  
ФЕДЕРАЛЬНОЙ СЛУЖБЫ  
ГОСУДАРСТВЕННОЙ СТАТИСТИКИ  
ПО ЯРОСЛАВСКОЙ ОБЛАСТИ

# СОЦИАЛЬНО-ЭКОНОМИЧЕСКОЕ ПОЛОЖЕНИЕ

2025 год

13.02.2026

Ежемесячные данные оперативной статистики

# СОДЕРЖАНИЕ

Основные социально-экономические показатели	3
Индексы производства	4
Производство основных видов продукции животноводства	5
Строительство жилых домов	6
Оборот розничной торговли	7
Динамика оборота общественного питания	8
Структура объёма платных услуг населению	9
Характеристика хозяйствующих субъектов	10
Индексы потребительских цен	11
Финансовые результаты деятельности организаций	12
Безработица	13

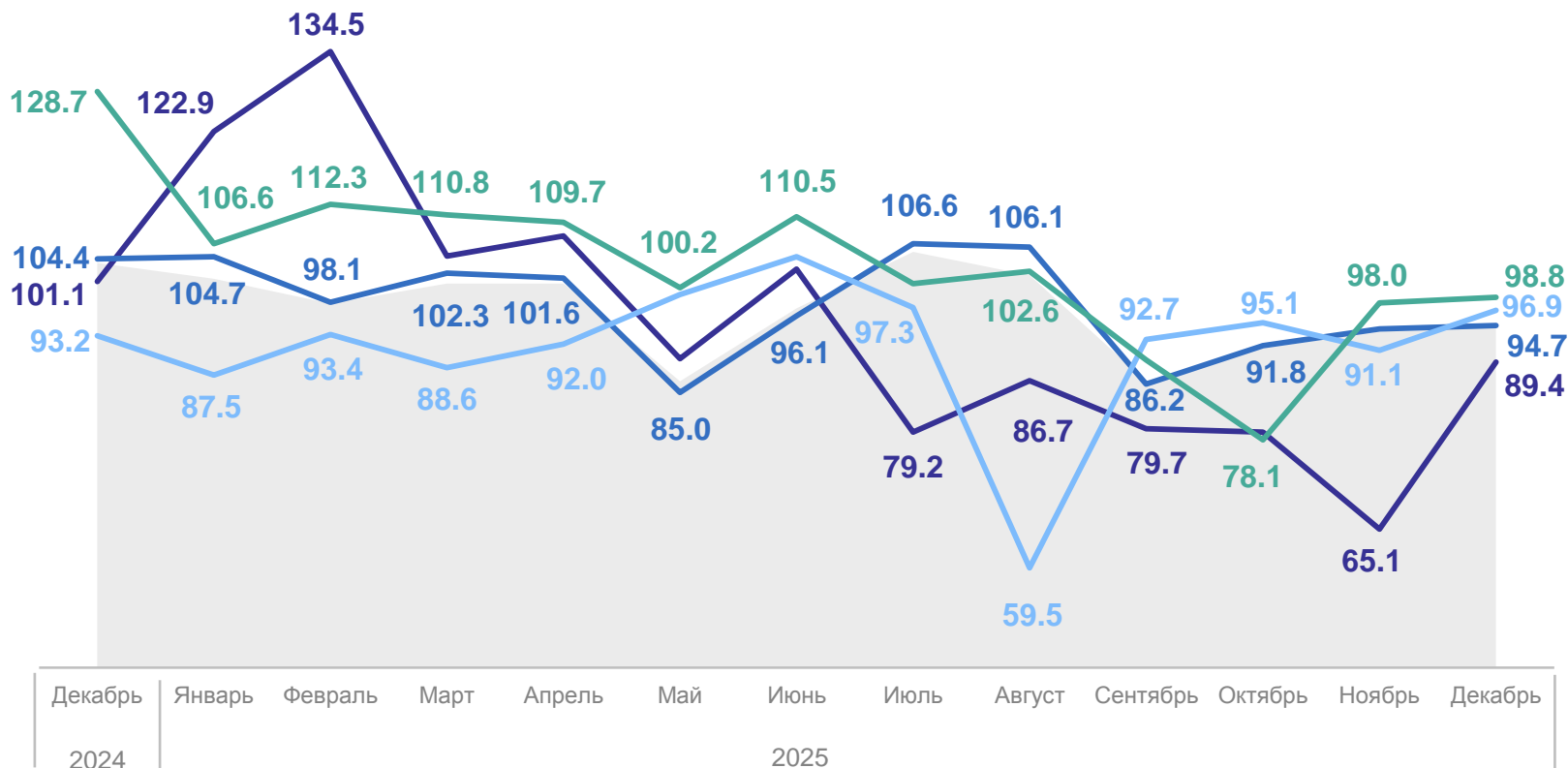
# ОСНОВНЫЕ СОЦИАЛЬНО-ЭКОНОМИЧЕСКИЕ ПОКАЗАТЕЛИ

	2025 г.	В % к 2024 г.	Декабрь 2025 г.	В % к	
				декабрю 2024 г.	ноябрю 2025 г.
Оборот организаций, млрд рублей	2 183.2	103.0	240.9	103.8	126.7
Объем работ по виду деятельности «Строительство», млн рублей	110 575.0	116.7	17 807.3	99.4	x
Ввод в действие жилых домов, тыс. м <sup>2</sup> общей площади жилых помещений	938.6	98.4	116.7	128.2	171.1
Грузооборот автомобильного транспорта, млн тонно-километров	1 727.5	101.1	142.3	94.6	105.3
Оборот розничной торговли, млн рублей	449 149.7	100.1	43 165.0	102.1	111.4
Оборот общественного питания, млн рублей	22 723.0	97.7	2 125.5	95.6	111.9
Объем платных услуг населению, млн рублей	115 488.5	104.1	10 893.0	104.3	107.9
Официально зарегистрированы безработными (на конец периода), тыс. человек	2.9*	99.7*	3.3	121.9	110.7

\*В среднем за месяц.

# ИНДЕКСЫ ПРОИЗВОДСТВА

в % к соответствующему месяцу предыдущего года



- Индекс промышленного производства
- Добыча полезных ископаемых
- Обработывающие производства
- Водоснабжение; водоотведение, организация сбора и утилизации отходов, деятельность по ликвидации загрязнений
- Обеспечение электрической энергией, газом и паром; кондиционирование воздуха

## ЯРОСЛАВЛЬСТАТ

2025 г. к 2024 г., %

Индекс промышленного производства	<b>96.4</b>
Добыча полезных ископаемых	<b>89.8</b>
Обработывающие производства	<b>96.8</b>
Обеспечение электрической энергией, газом и паром; кондиционирование воздуха	<b>91.4</b>
Водоснабжение; водоотведение, организация сбора и утилизации отходов, деятельность по ликвидации загрязнений	<b>100.4</b>

# ПРОИЗВОДСТВО ОСНОВНЫХ ВИДОВ ПРОДУКЦИИ ЖИВОТНОВОДСТВА\*

2025 г.

Скот и птица на убой  
в живом весе

**84.0** тыс. тонн

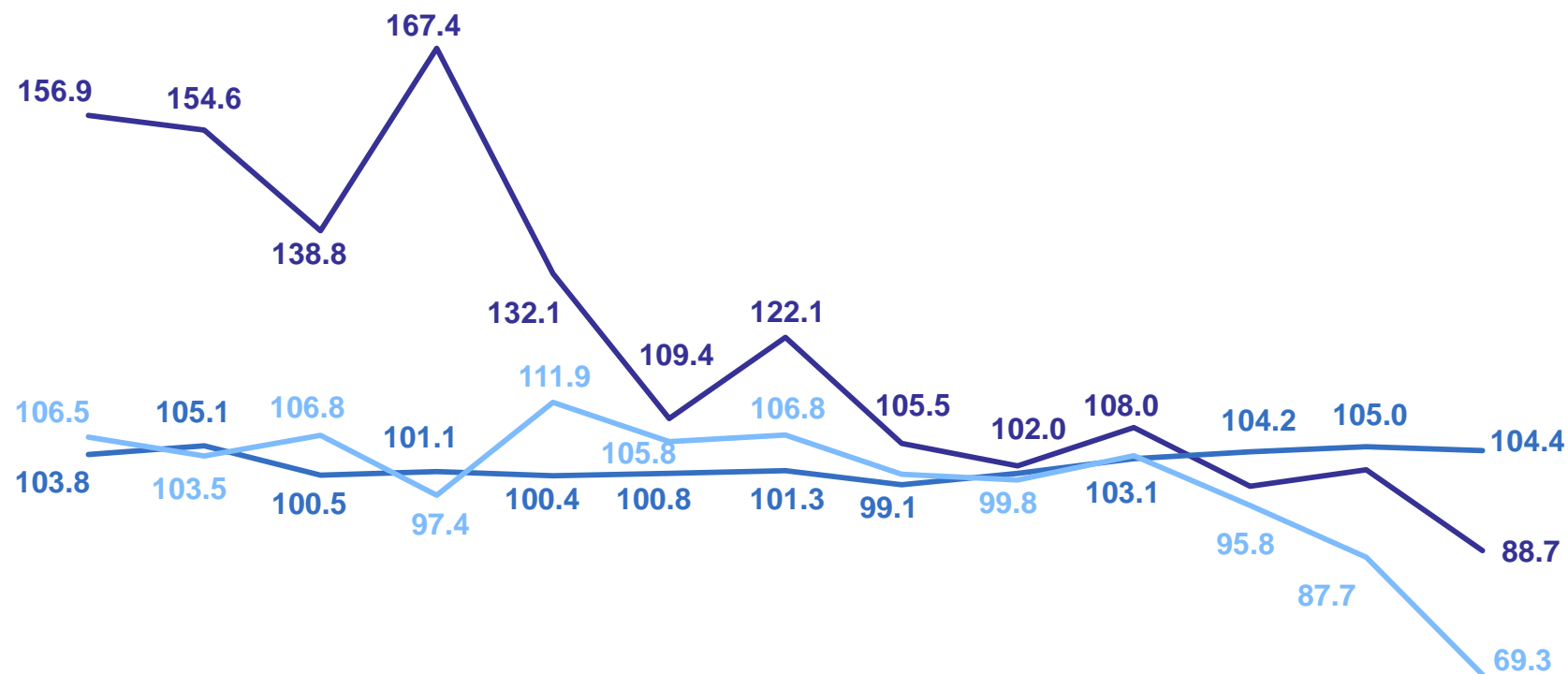
Молоко всех видов

**384.9** тыс. тонн

Яйца от всех видов птиц

**2 203.9** млн штук

в % к соответствующему месяцу предыдущего года



Декабрь	Январь	Февраль	Март	Апрель	Май	Июнь	Июль	Август	Сентябрь	Октябрь	Ноябрь	Декабрь
2024							2025					

— Скот и птица на убой в живом весе — Молоко всех видов — Яйца от всех видов птиц

\*В сельскохозяйственных организациях.

# СТРОИТЕЛЬСТВО ЖИЛЫХ ДОМОВ\*

тысяч квадратных метров общей площади жилых помещений

ЯРОСЛАВЛЬСТАТ

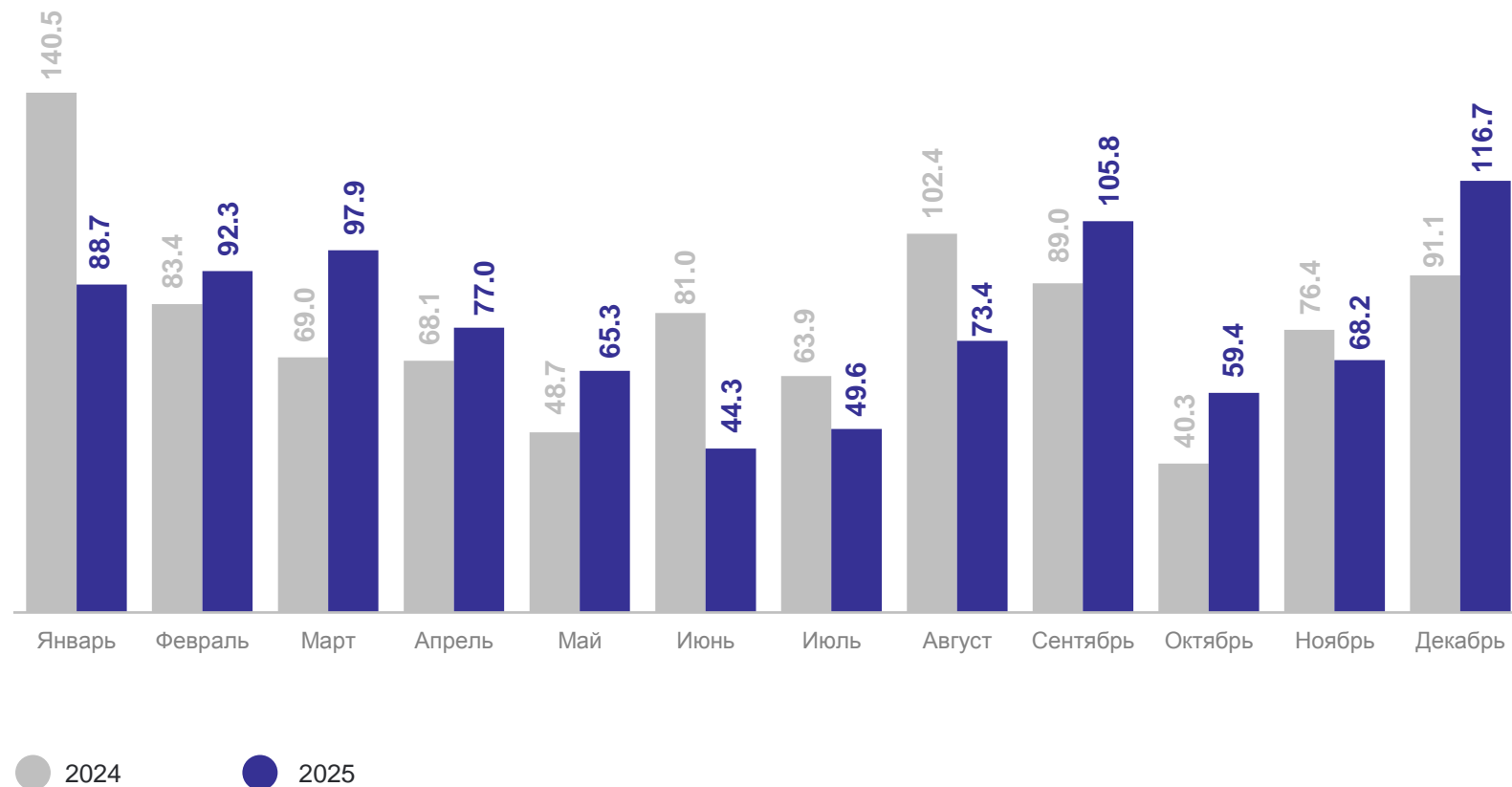
2025 г.

Общая площадь жилых помещений во введенных в действие жилых домах

**938.6**

в том числе введено населением

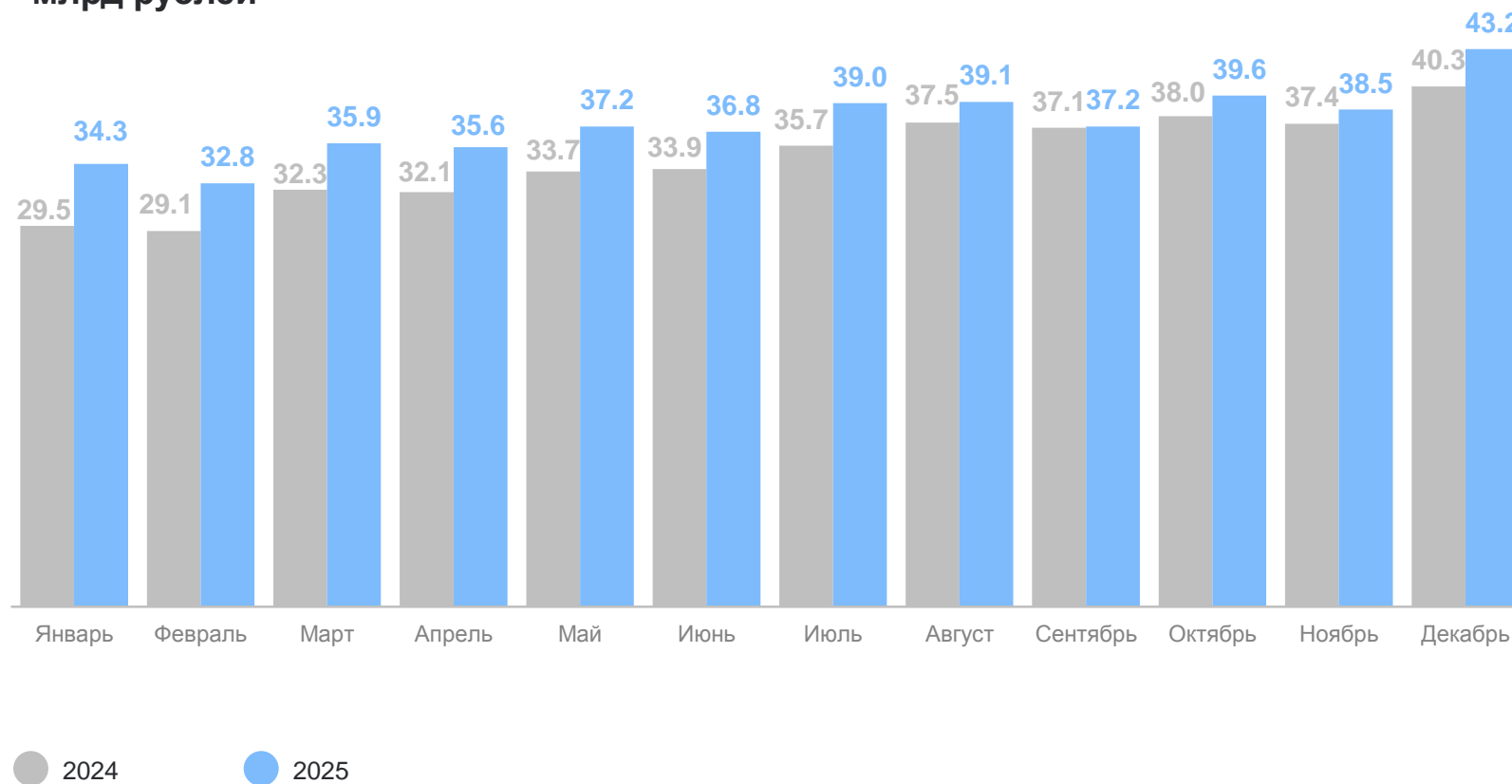
**598.1**



\*С учетом жилых домов, построенных населением на земельных участках, предназначенных для ведения садоводства.

2025 г.  
**449.1** млрд рублей  
к 2024 г.  
**100.1%**

млрд рублей



# ДИНАМИКА ОБОРОТА ОБЩЕСТВЕННОГО ПИТАНИЯ

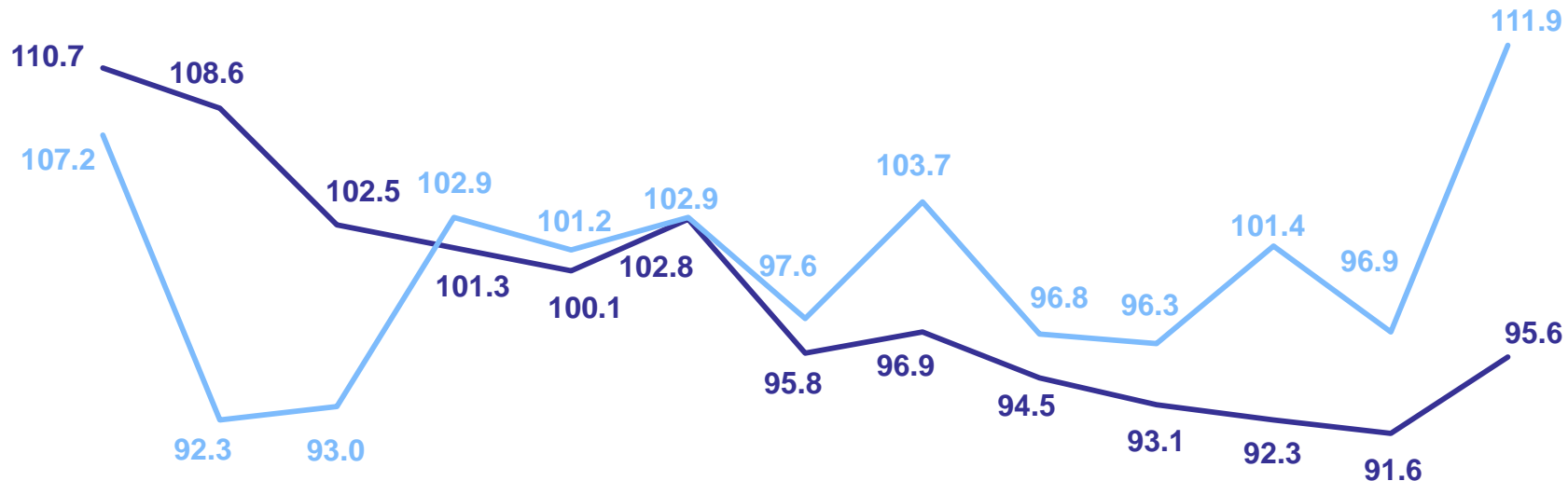
ЯРОСЛАВЛЬСТАТ

2025 г.

**22 723.0** млн рублей

к 2024 г.

**97.7%**



Декабрь	Январь	Февраль	Март	Апрель	Май	Июнь	Июль	Август	Сентябрь	Октябрь	Ноябрь	Декабрь
2024												2025

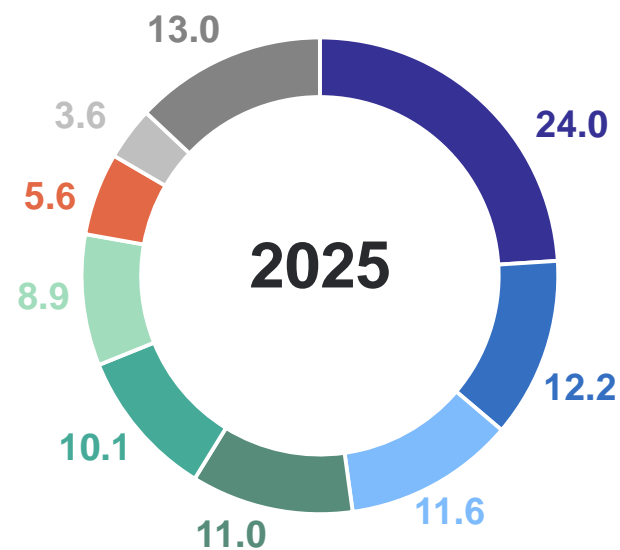
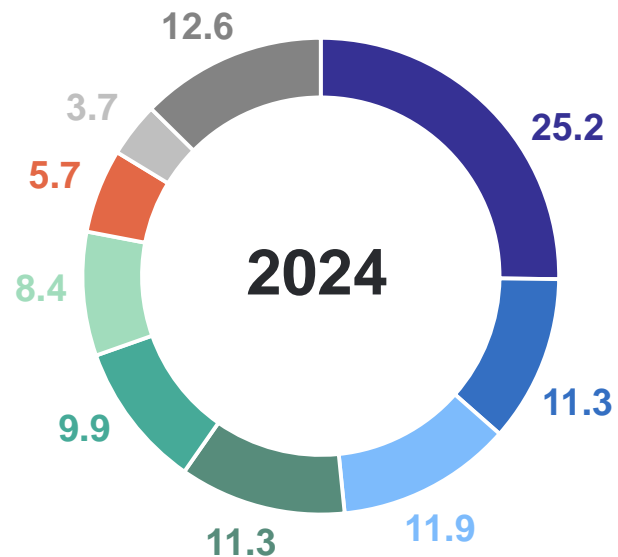
— В % к соответствующему месяцу предыдущего года

— В % к предыдущему месяцу

# СТРУКТУРА ОБЪЁМА ПЛАТНЫХ УСЛУГ НАСЕЛЕНИЮ

В % к итогу

ЯРОСЛАВЛЬСТАТ



- Коммунальные услуги
- Бытовые услуги
- Медицинские услуги
- Телекоммуникационные услуги
- Жилищные услуги
- Транспортные услуги
- Услуги системы образования
- Услуги гостиниц и аналогичных средств размещения
- Другие виды услуг

почтовой связи и курьерские, культуры, туристские, физической культуры и спорта, специализированных коллективных средств размещения, ветеринарные, юридические, услуги, предоставляемые гражданам пожилого возраста и инвалидам, прочие платные услуги

# ХАРАКТЕРИСТИКА ХОЗЯЙСТВУЮЩИХ СУБЪЕКТОВ\*

единиц

ЯРОСЛАВЛЬСТАТ

## Распределение организаций по видам экономической деятельности

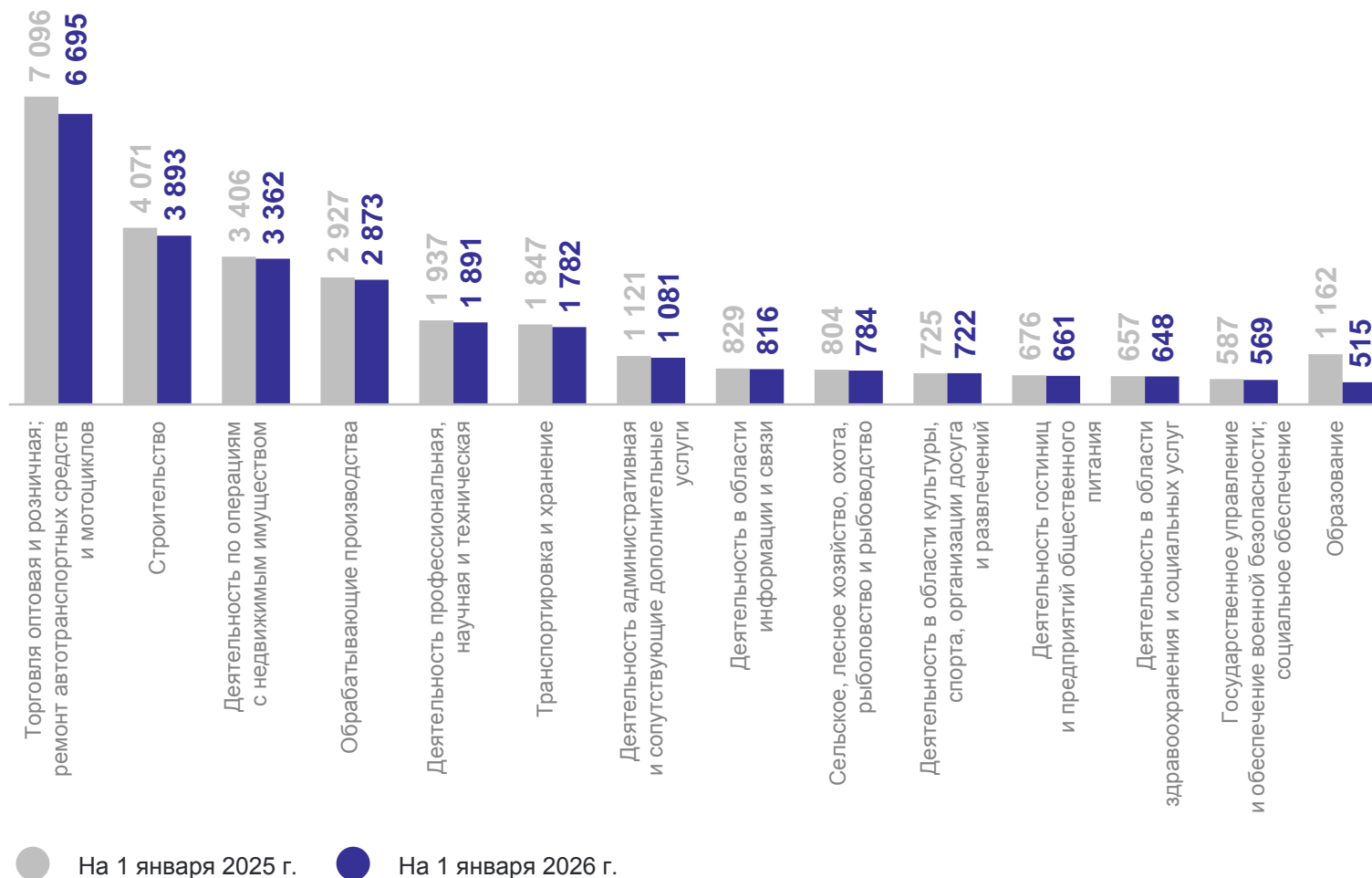
на 1 января 2026 г.

Всего организаций

28 547

94.6%

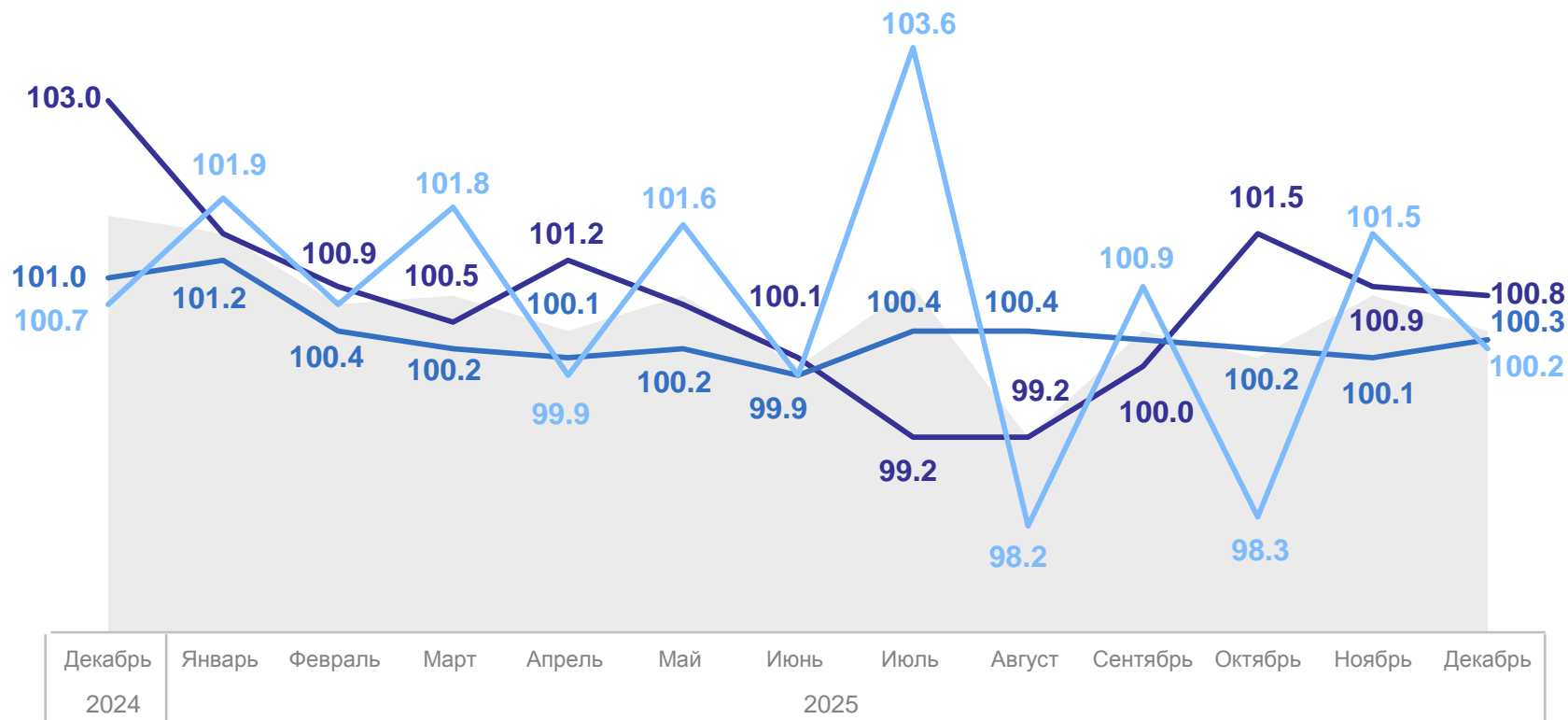
к 1 января 2025 г.



\*По данным государственной регистрации.

# ИНДЕКСЫ ПОТРЕБИТЕЛЬСКИХ ЦЕН

к предыдущему месяцу, в %



- ИПЦ
- Продовольственные товары
- Непродовольственные товары
- Услуги

декабрь 2025 г. к декабрю 2024 г.

**ИПЦ** **106.3**

Продовольственные товары **106.4**

Непродовольственные товары **103.9**

Услуги **108.4**

# ФИНАНСОВЫЕ РЕЗУЛЬТАТЫ ДЕЯТЕЛЬНОСТИ ОРГАНИЗАЦИЙ

январь – ноябрь 2025 г.; % в общем числе организаций

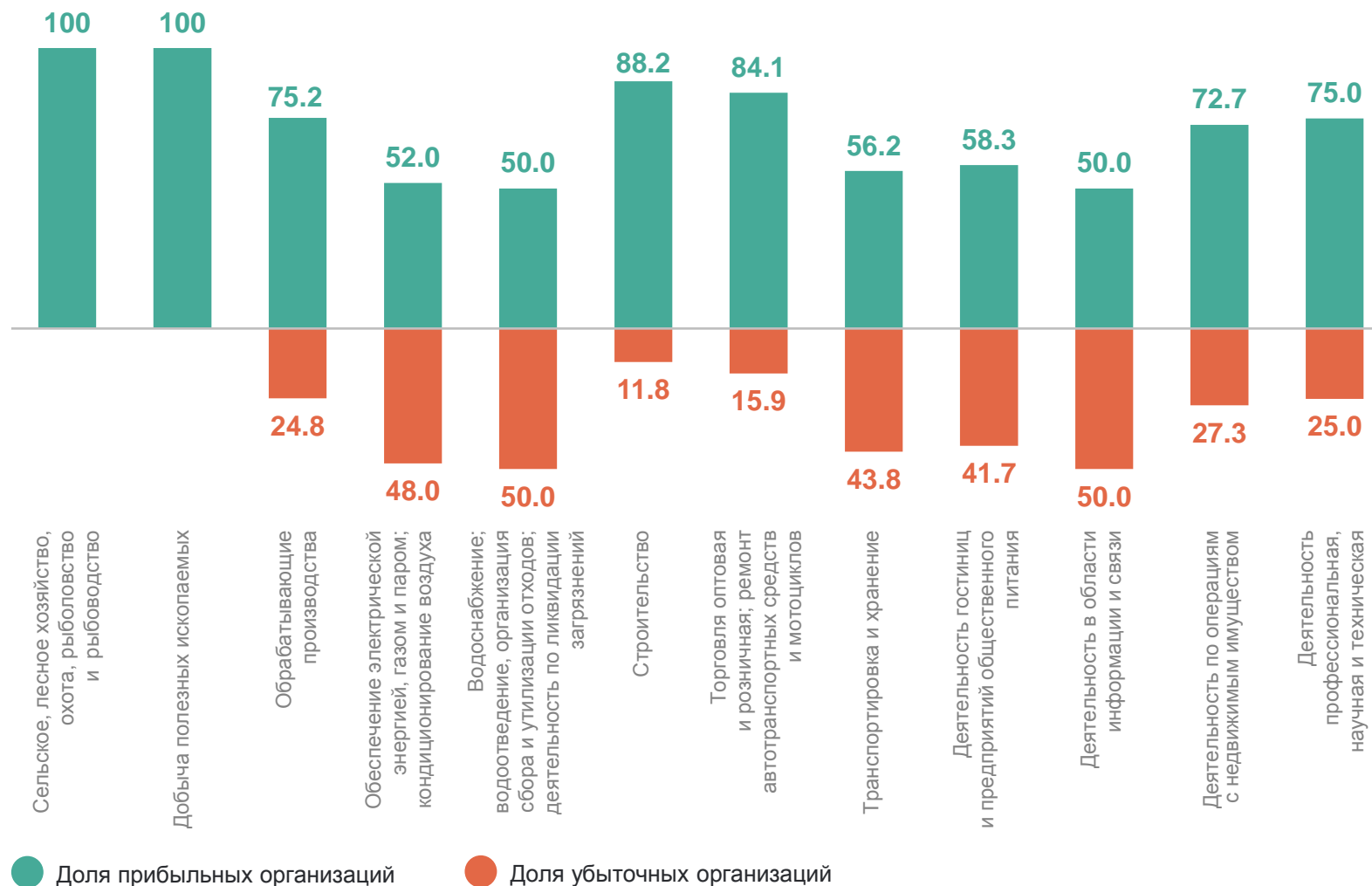
ЯРОСЛАВЛЬСТАТ

Доля прибыльных организаций

**75.7**

Доля убыточных организаций

**24.3**



# БЕЗРАБОТИЦА\*

человек

на конец декабря 2025 г.

Численность не занятых трудовой деятельностью граждан, состоящих на учете в государственной службе занятости населения

**4 474**

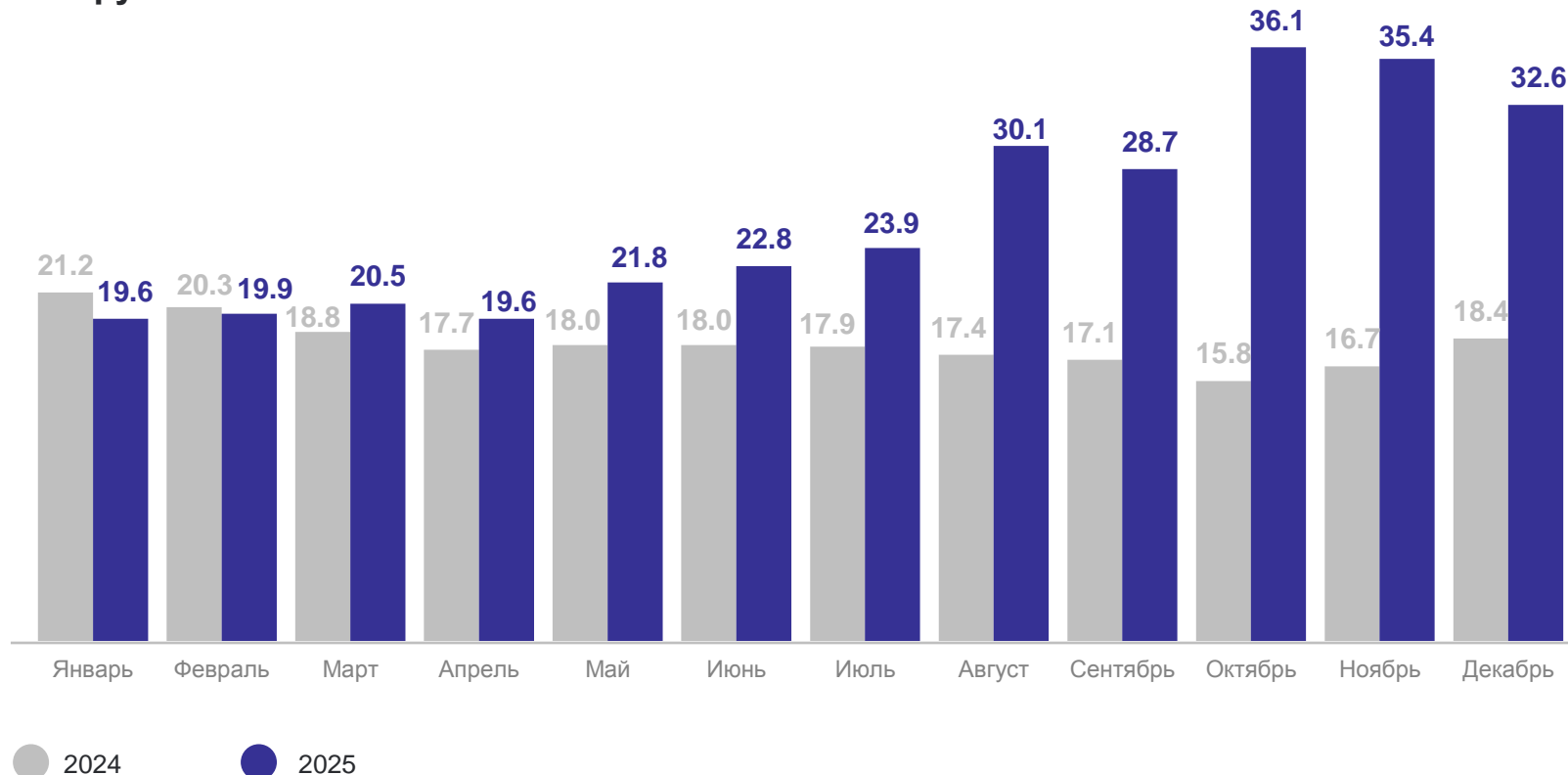
имеют статус безработного

**3 332**

Потребность работодателей в работниках, заявленная в государственную службу занятости населения

**13 713**

### Нагрузка незанятого населения на 100 заявленных вакансий



\*По данным государственной службы занятости населения Ярославской области.