



ТЕРРИТОРИАЛЬНЫЙ ОРГАН  
ФЕДЕРАЛЬНОЙ СЛУЖБЫ  
ГОСУДАРСТВЕННОЙ СТАТИСТИКИ  
ПО ЯРОСЛАВСКОЙ ОБЛАСТИ

# СОЦИАЛЬНО-ЭКОНОМИЧЕСКОЕ ПОЛОЖЕНИЕ

январь – август 2025 года

03.10.2025

Ежемесячные данные оперативной статистики

# СОДЕРЖАНИЕ

Основные социально-экономические показатели	3
Индексы производства	4
Производство основных видов продукции животноводства	5
Строительство жилых домов	6
Оборот розничной торговли	7
Динамика оборота общественного питания	8
Структура объёма платных услуг населению	9
Индексы потребительских цен	10
Финансовые результаты деятельности организаций	11
Безработица	12

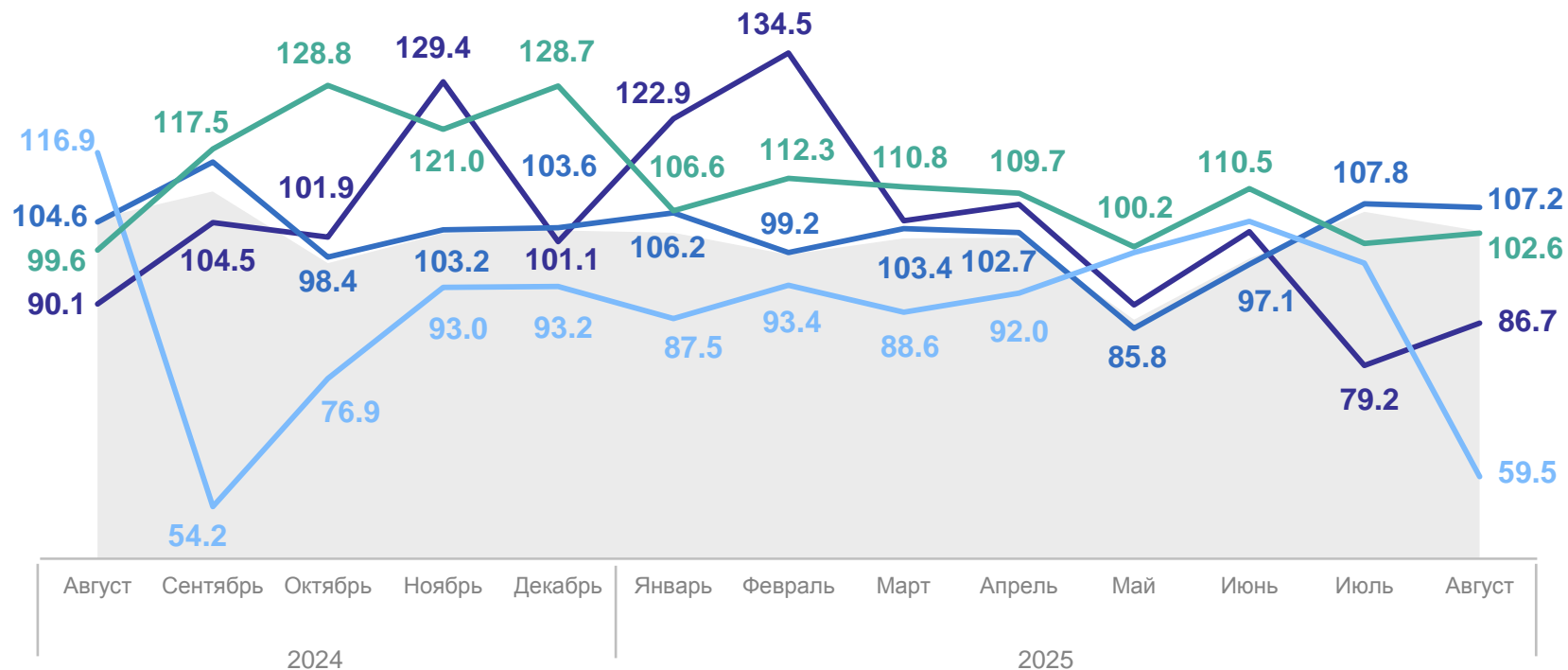
# ОСНОВНЫЕ СОЦИАЛЬНО-ЭКОНОМИЧЕСКИЕ ПОКАЗАТЕЛИ

	Август 2025 г.	В % к		Январь – август 2025 г.	В % к январю – августу 2024 г.
		августу 2024 г.	июлю 2025 г.		
Оборот организаций, млрд рублей	176.6	100.7	95.3	1 380.3	103.1
Объем работ по виду деятельности «Строительство», млн рублей	3 965.8	59.0	x	58 168.1	135.7
Ввод в действие жилых домов, тыс. м <sup>2</sup> общей площади жилых помещений	73.4	71.7	147.9	588.5	89.6
Грузооборот автомобильного транспорта, млн тонно-километров	148.8	97.7	99.4	1 155.3	105.0
Оборот розничной торговли, млн рублей	39 092.3	97.0	100.4	290 696.5	101.4
Оборот общественного питания, млн рублей	1 929.2	94.5	96.8	14 894.9	100.1
Объем платных услуг населению, млн рублей	9 161.4	108.5	102.8	76 345.4	102.8
Официально зарегистрированы безработными (на конец периода), тыс. человек	3.3	113.3	108.7	2.8*	90.8*

\*В среднем за месяц.

# ИНДЕКСЫ ПРОИЗВОДСТВА

в % к соответствующему месяцу предыдущего года



- Индекс промышленного производства
- Добыча полезных ископаемых
- Обработывающие производства
- Водоснабжение; водоотведение, организация сбора и утилизации отходов, деятельность по ликвидации загрязнений
- Обеспечение электрической энергией, газом и паром; кондиционирование воздуха

## ЯРОСЛАВЛЬСТАТ

январь – август 2025 г.  
к январю – августу 2024 г., %

Индекс промышленного производства	<b>99.8</b>
Добыча полезных ископаемых	<b>97.7</b>
Обработывающие производства	<b>100.8</b>
Обеспечение электрической энергией, газом и паром; кондиционирование воздуха	<b>90.2</b>
Водоснабжение; водоотведение, организация сбора и утилизации отходов, деятельность по ликвидации загрязнений	<b>106.6</b>

# ПРОИЗВОДСТВО ОСНОВНЫХ ВИДОВ ПРОДУКЦИИ ЖИВОТНОВОДСТВА\*

январь – август 2025 г.

Скот и птица на убой  
в живом весе

**55.8** тыс. тонн

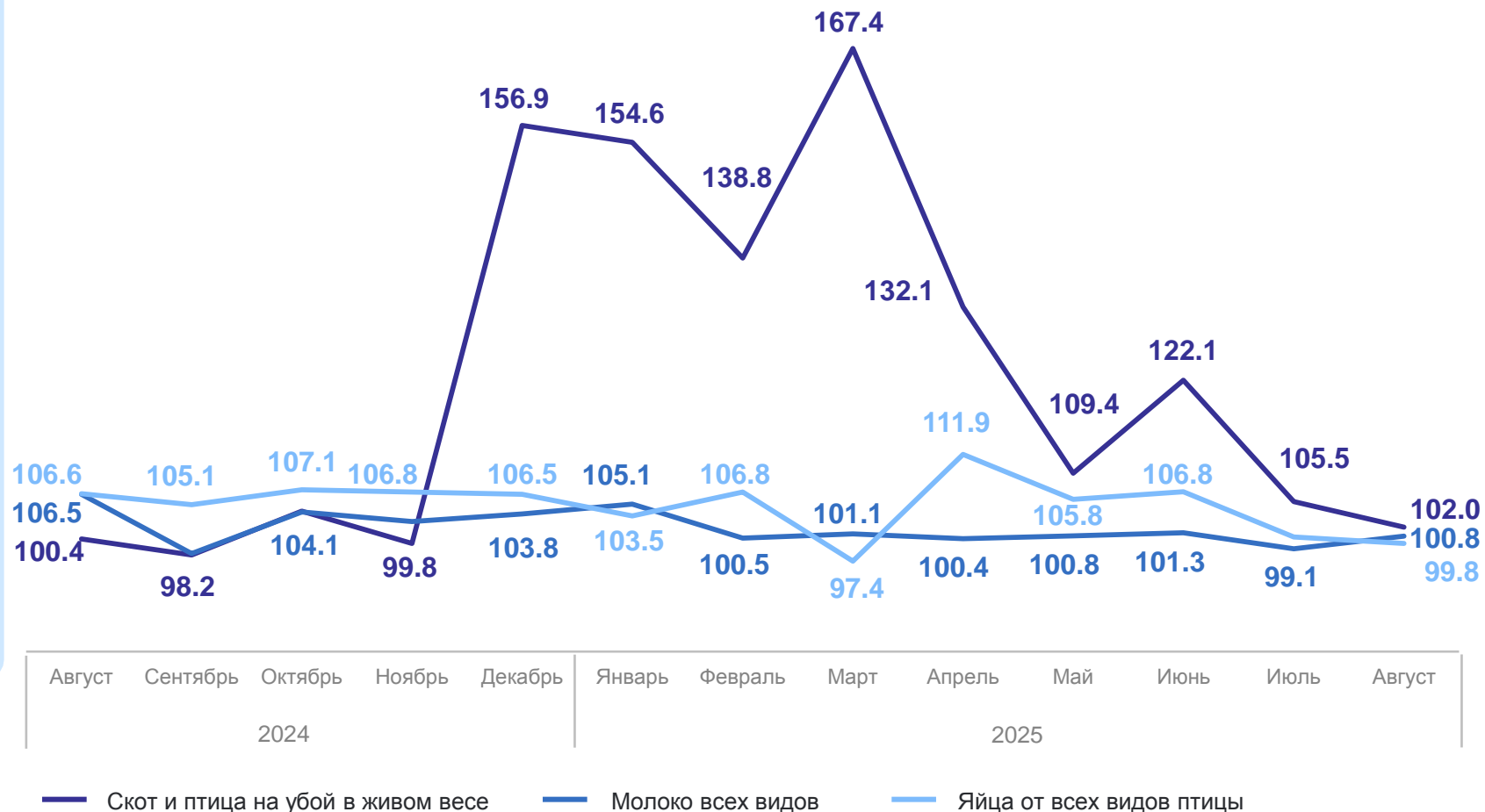
Молоко всех видов

**257.2** тыс. тонн

Яйца от всех видов  
птицы

**1 504.2** млн штук

в % к соответствующему месяцу предыдущего года



\*В сельскохозяйственных организациях.

# СТРОИТЕЛЬСТВО ЖИЛЫХ ДОМОВ\*

тысяч квадратных метров общей площади жилых помещений

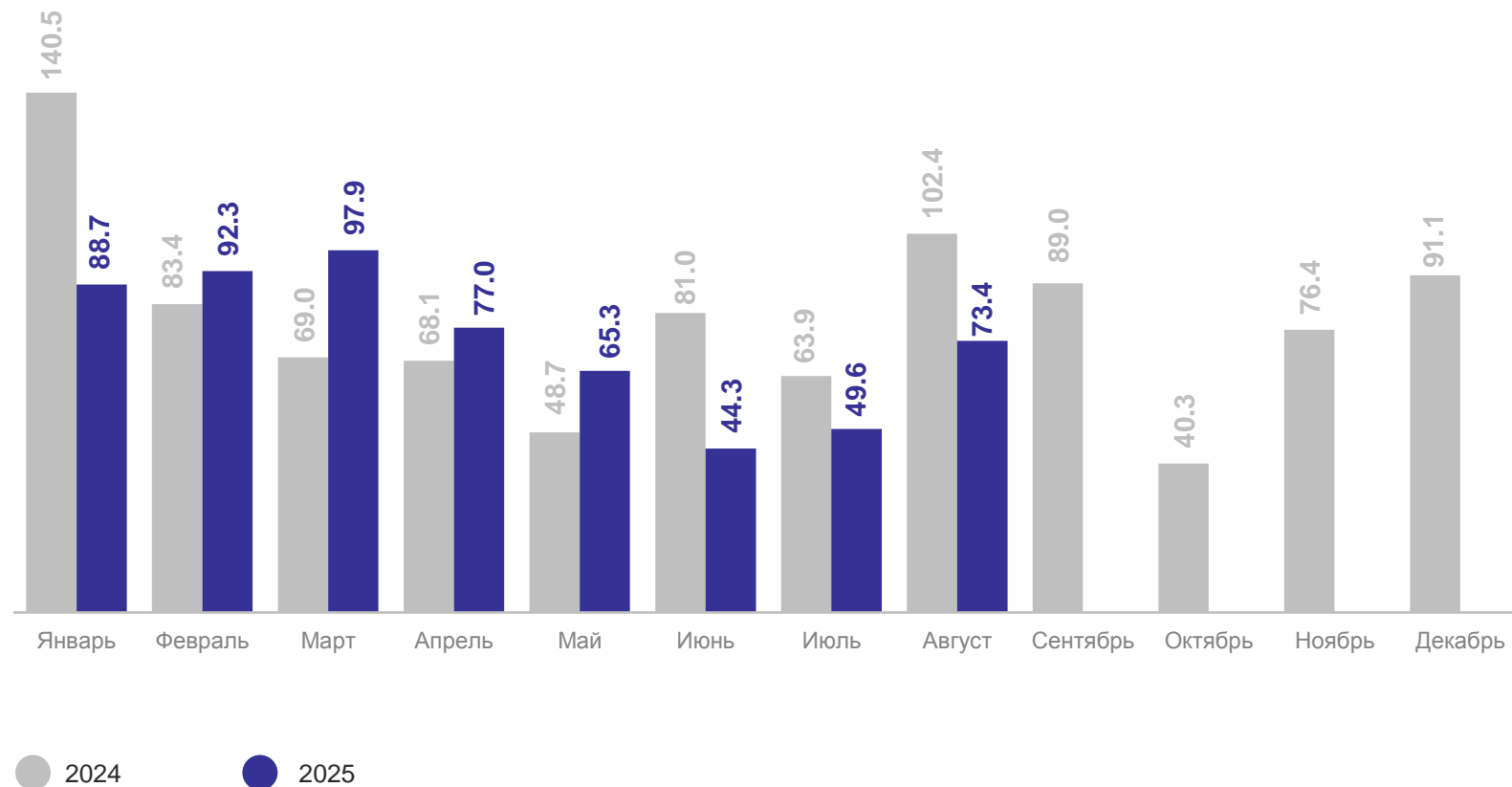
январь – август 2025 г.

Общая площадь жилых помещений во введенных в действие жилых домах

**588.5**

в том числе введено населением

**448.0**



\*С учетом жилых домов, построенных населением на земельных участках, предназначенных для ведения садоводства.

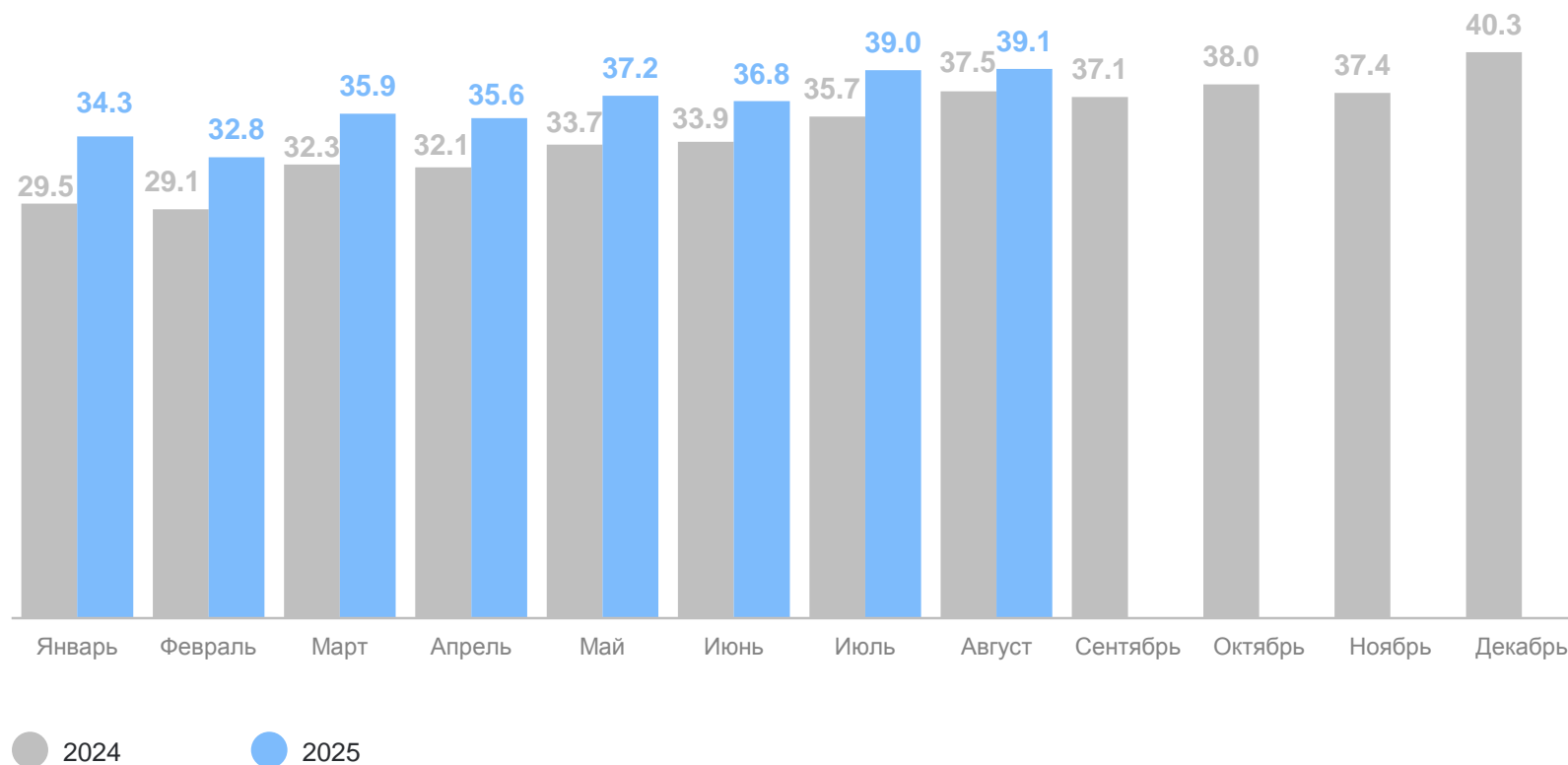
млрд рублей

январь – август 2025 г.

**290.7** млрд рублей

к январю – августу 2024 г.

**101.4%**



# ДИНАМИКА ОБОРОТА ОБЩЕСТВЕННОГО ПИТАНИЯ

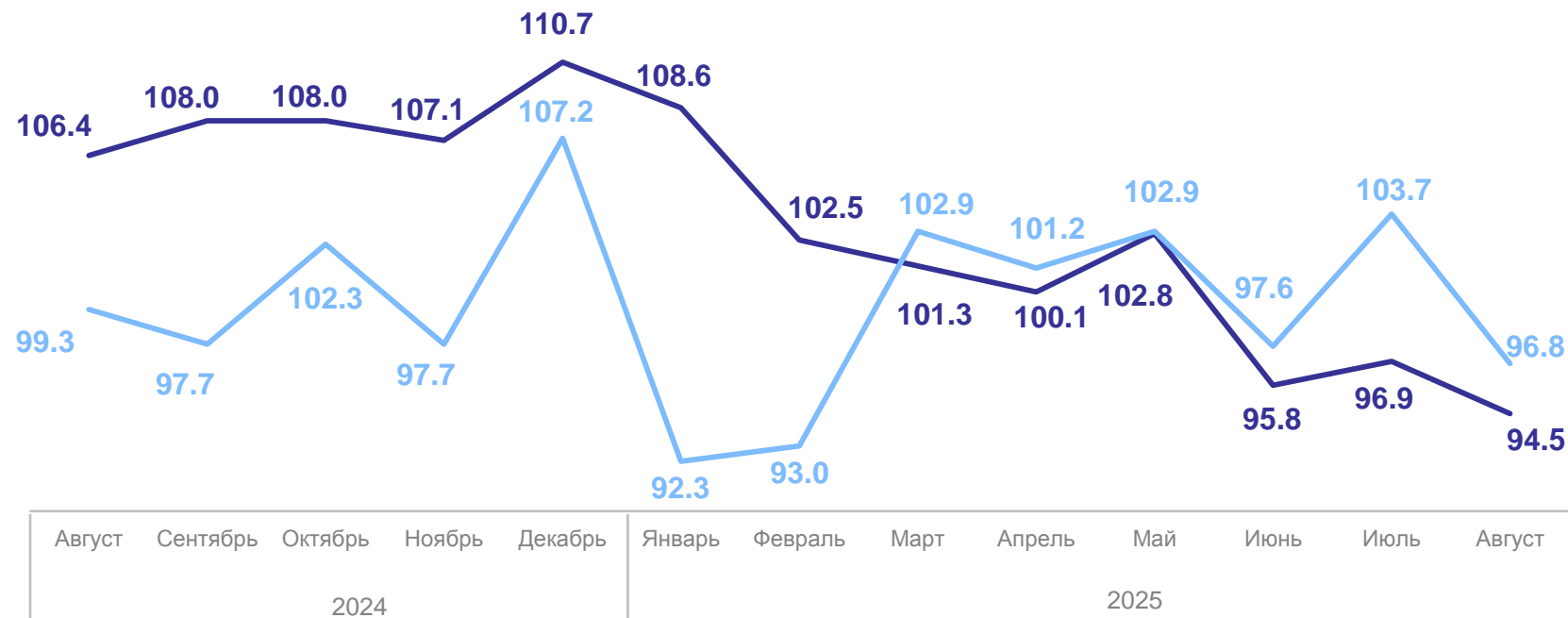
ЯРОСЛАВЛЬСТАТ

январь – август 2025 г.

**14 894.9** млн рублей

к январю – августу 2024 г.

**100.1%**



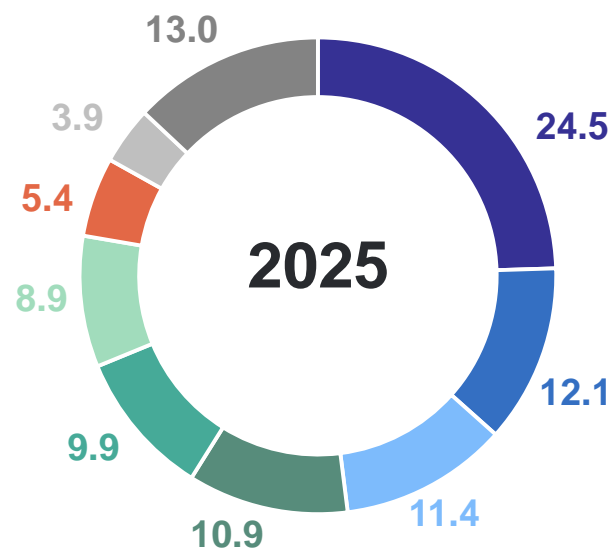
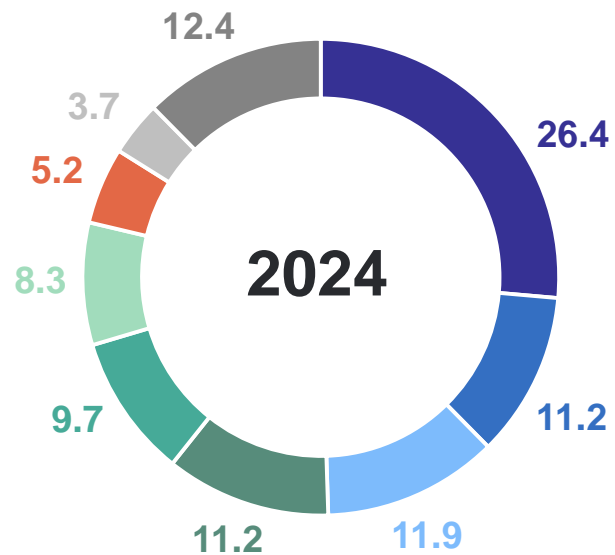
— В % к соответствующему месяцу предыдущего года

— В % к предыдущему месяцу

# СТРУКТУРА ОБЪЁМА ПЛАТНЫХ УСЛУГ НАСЕЛЕНИЮ

январь – август в % к итогу

ЯРОСЛАВЛЬСТАТ



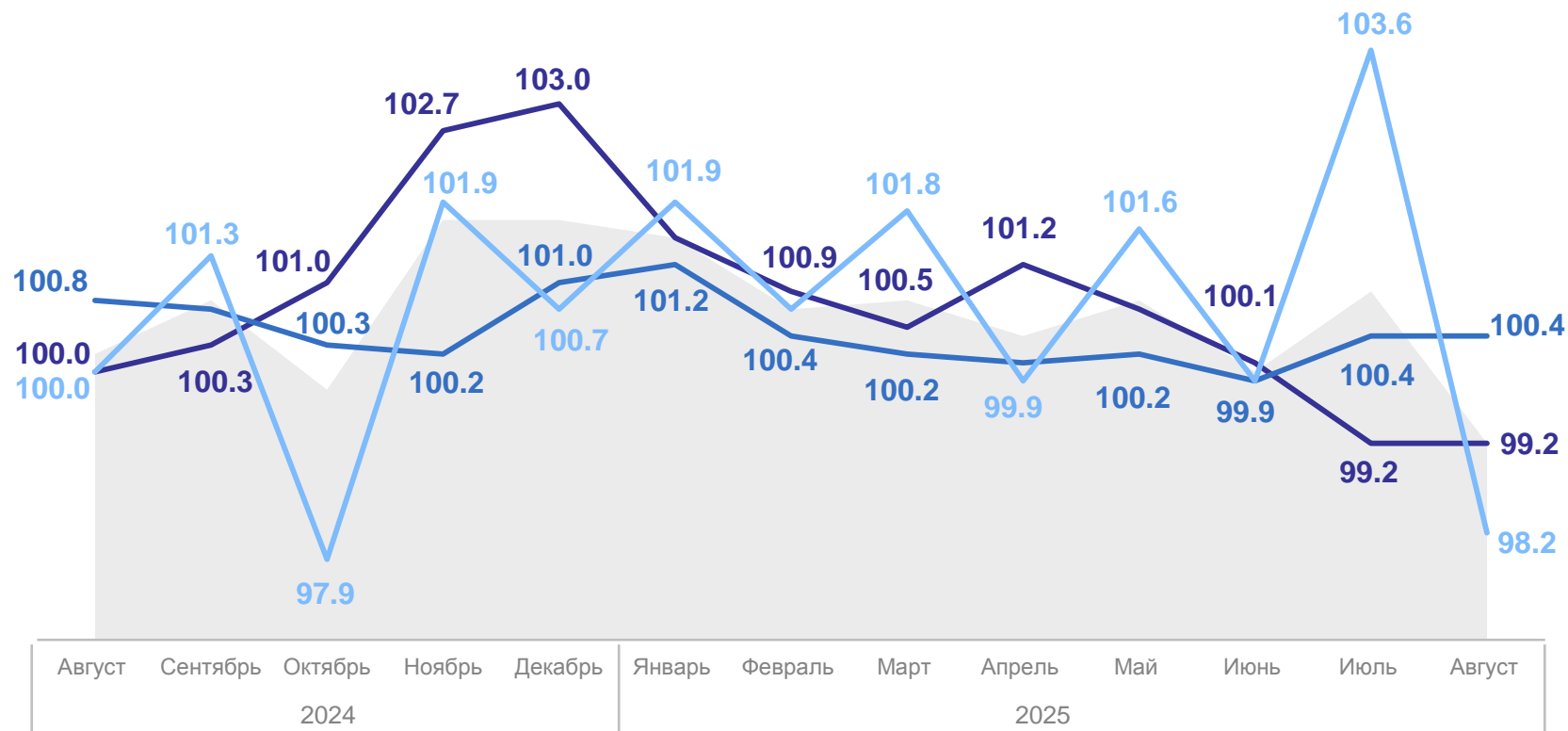
- Коммунальные услуги
- Бытовые услуги
- Медицинские услуги
- Телекоммуникационные услуги
- Жилищные услуги
- Транспортные услуги
- Услуги системы образования
- Услуги гостиниц и аналогичных средств размещения
- Другие виды услуг

почтовой связи и курьерские, культуры, туристские, физической культуры и спорта, специализированных коллективных средств размещения, ветеринарные, юридические, услуги, предоставляемые гражданам пожилого возраста и инвалидам, прочие платные услуги

# ИНДЕКСЫ ПОТРЕБИТЕЛЬСКИХ ЦЕН

к предыдущему месяцу, в %

ЯРОСЛАВЛЬСТАТ



- ИПЦ
- Продовольственные товары
- Непродовольственные товары
- Услуги

август 2025 г. к декабрю 2024 г.

**ИПЦ** **104.5**

Продовольственные товары **103.2**

Непродовольственные товары **102.9**

Услуги **107.6**

# ФИНАНСОВЫЕ РЕЗУЛЬТАТЫ ДЕЯТЕЛЬНОСТИ ОРГАНИЗАЦИЙ

январь – июль 2025 г.; % в общем числе организаций

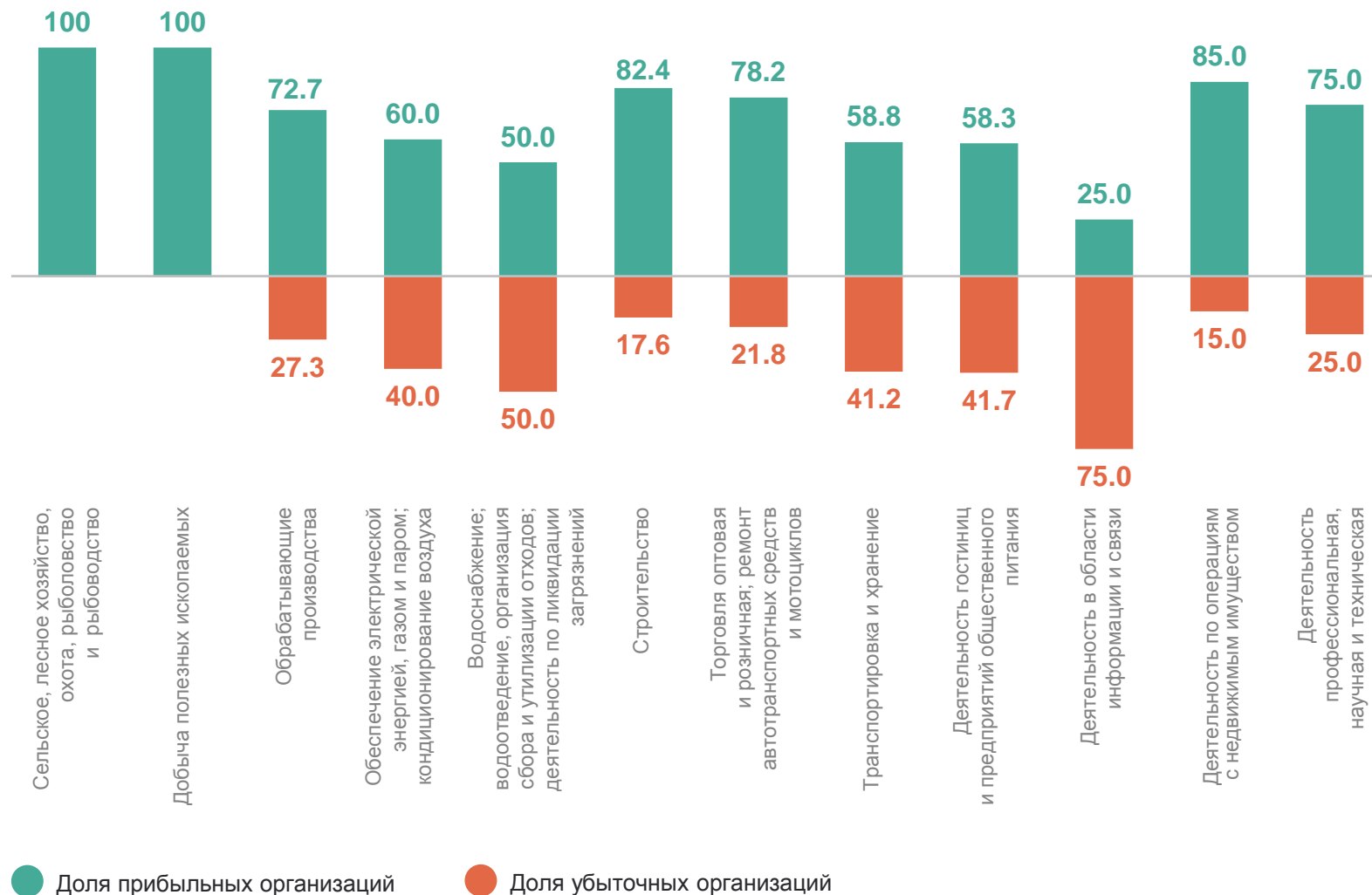
ЯРОСЛАВЛЬСТАТ

Доля прибыльных организаций

**72.7**

Доля убыточных организаций

**27.3**



# БЕЗРАБОТИЦА\*

человек

на конец августа 2025 г.

Численность не занятых трудовой деятельностью граждан, состоящих на учете в государственной службе занятости населения

**4 116**

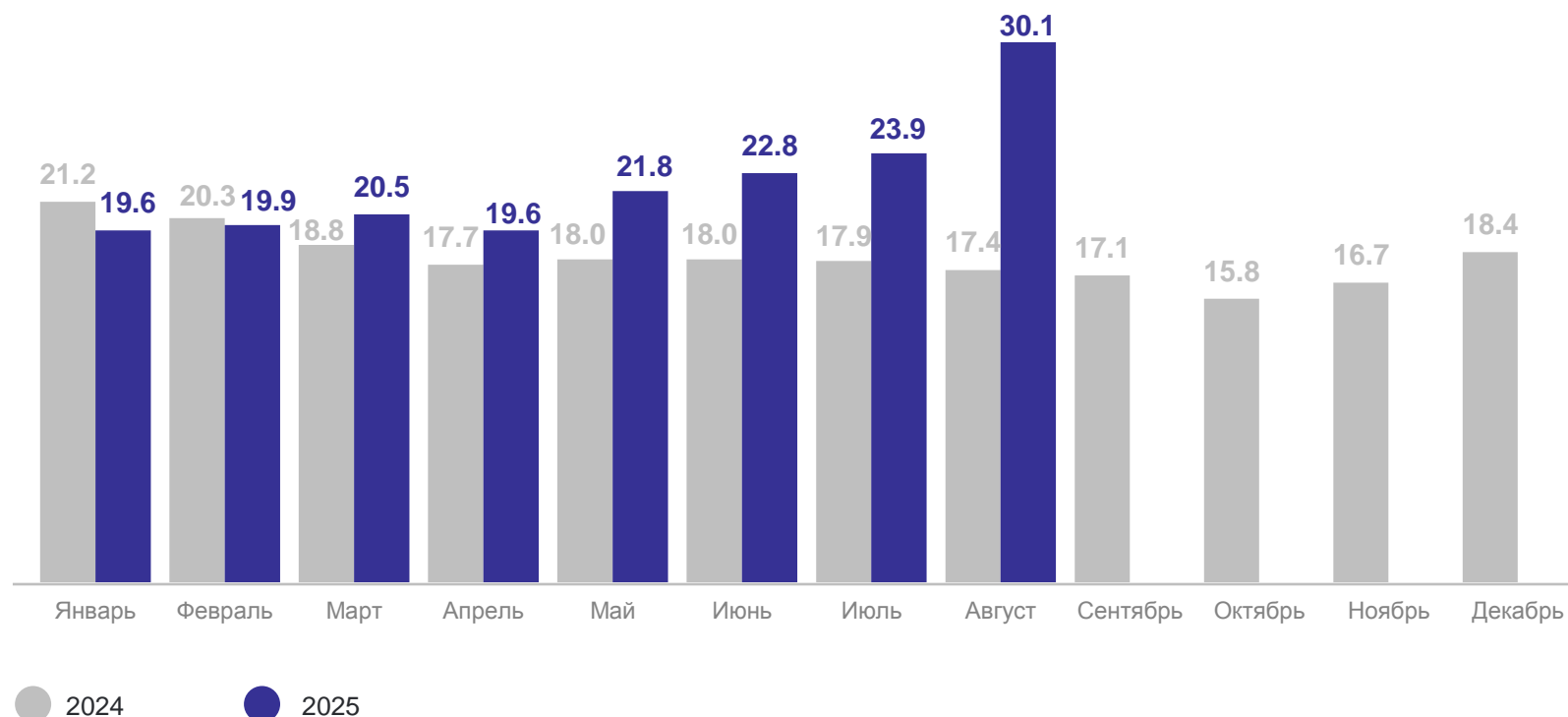
имеют статус безработного

**3 299**

Потребность работодателей в работниках, заявленная в государственную службу занятости населения

**13 657**

### Нагрузка незанятого населения на 100 заявленных вакансий



\*По данным государственной службы занятости населения Ярославской области.