



ТЕРРИТОРИАЛЬНЫЙ ОРГАН
ФЕДЕРАЛЬНОЙ СЛУЖБЫ
ГОСУДАРСТВЕННОЙ СТАТИСТИКИ
ПО ЯРОСЛАВСКОЙ ОБЛАСТИ

СОЦИАЛЬНО-ЭКОНОМИЧЕСКОЕ ПОЛОЖЕНИЕ

январь – август 2024 года

04.10.2024

Ежемесячные данные оперативной статистики

СОДЕРЖАНИЕ

Основные социально-экономические показатели	3
Индексы производства	4
Производство основных видов продукции животноводства	5
Строительство жилых домов	6
Оборот розничной торговли	7
Динамика оборота общественного питания	8
Структура объема платных услуг населению	9
Индексы потребительских цен	10
Финансовые результаты деятельности организаций	11
Безработица	12

ОСНОВНЫЕ СОЦИАЛЬНО-ЭКОНОМИЧЕСКИЕ ПОКАЗАТЕЛИ

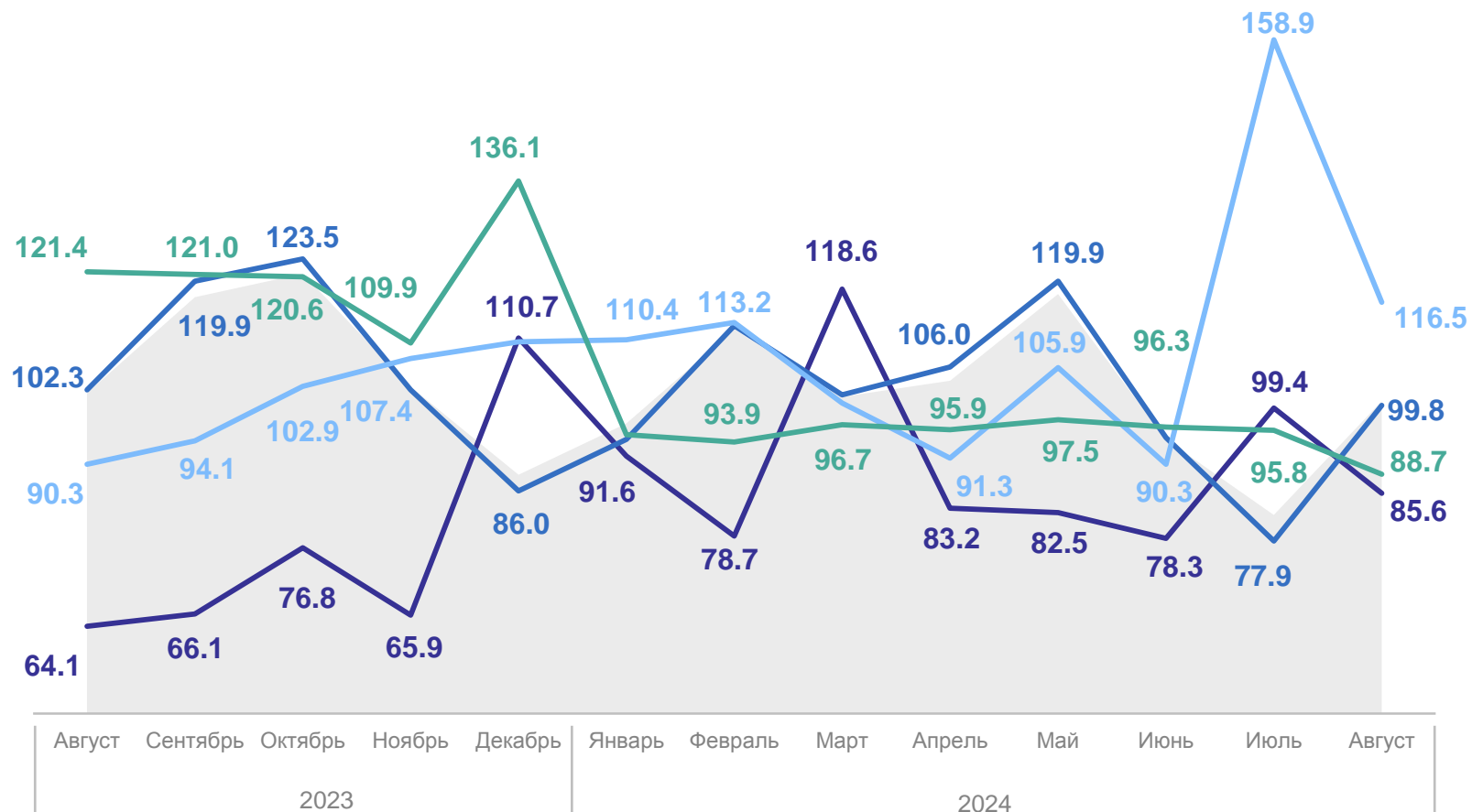
ЯРОСЛАВЛЬСТАТ

	Август 2024 г.	В % к		Январь – август 2024 г.	В % к январю – августу 2023 г.
		августу 2023 г.	июлю 2024 г.		
Оборот организаций, млрд рублей	175.3	108.5	101.3	1 338.2	112.5
Объем работ по виду деятельности «Строительство», млн рублей	8 597.1	83.3	x	54 343.8	80.1
Ввод в действие жилых домов, тыс. м ² общей площади	102.4	110.7	160.2	657.0	96.2
Грузооборот автомобильного транспорта, млн тонно-км	152.3	95.2	104.0	1 100.4	98.4
Оборот розничной торговли, млн рублей	38 143.4	113.2	104.5	268 114.3	109.4
Оборот общественного питания, млн рублей	1 749.8	101.8	99.3	12 889.8	94.6
Объем платных услуг населению, млн рублей	7 618.1	99.7	100.8	66 085.1	102.9
Официально зарегистрированы безработными (на конец периода), тыс. человек	2.9	67.2	99.2	3.1*	68.9*

*В среднем за месяц.

ИНДЕКСЫ ПРОИЗВОДСТВА

в % к соответствующему месяцу предыдущего года



- Индекс промышленного производства
- Добыча полезных ископаемых
- Обработывающие производства
- Обеспечение электрической энергией, газом и паром; кондиционирование воздуха
- Водоснабжение; водоотведение, организация сбора и утилизации отходов, деятельность по ликвидации загрязнений

ЯРОСЛАВЛЬСТАТ

январь – август 2024 г.
к январю – августу 2023 г., %

Индекс промышленного производства **102.7**

Добыча полезных ископаемых **88.6**

Обработывающие производства **102.5**

Обеспечение электрической энергией, газом и паром; кондиционирование воздуха **107.4**

Водоснабжение; водоотведение, организация сбора и утилизации отходов, деятельность по ликвидации загрязнений **95.0**

ПРОИЗВОДСТВО ОСНОВНЫХ ВИДОВ ПРОДУКЦИИ ЖИВОТНОВОДСТВА*

январь – август 2024 г.

Скот и птица на убой
в живом весе

43.3 тыс. тонн

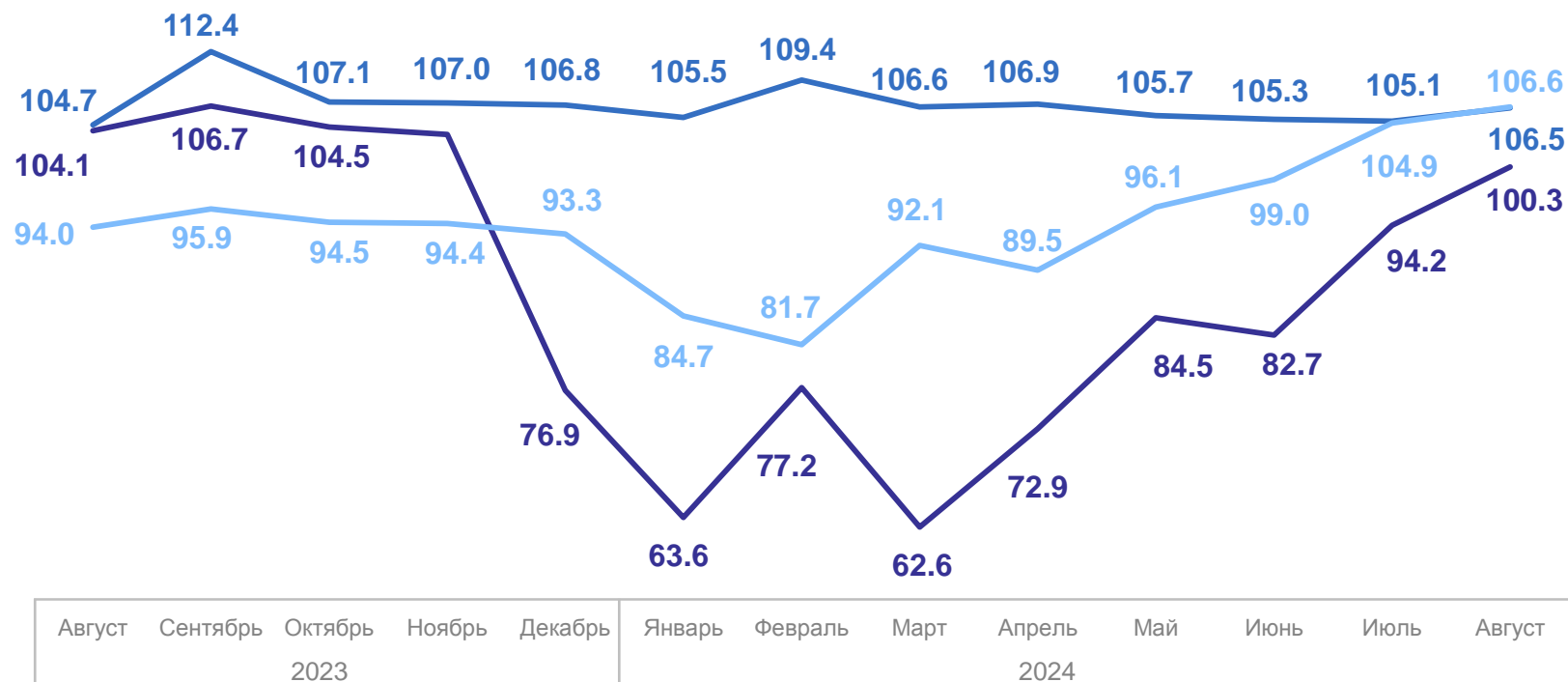
Молоко всех видов

254.3 тыс. тонн

Яйца от всех видов
птицы

1 448.5 млн штук

В % к соответствующему месяцу предыдущего года



— Скот и птица на убой в живом весе — Молоко всех видов — Яйца от всех видов птицы

*В сельскохозяйственных организациях.

СТРОИТЕЛЬСТВО ЖИЛЫХ ДОМОВ*

тысяч квадратных метров общей площади жилых помещений

ЯРОСЛАВЛЬСТАТ

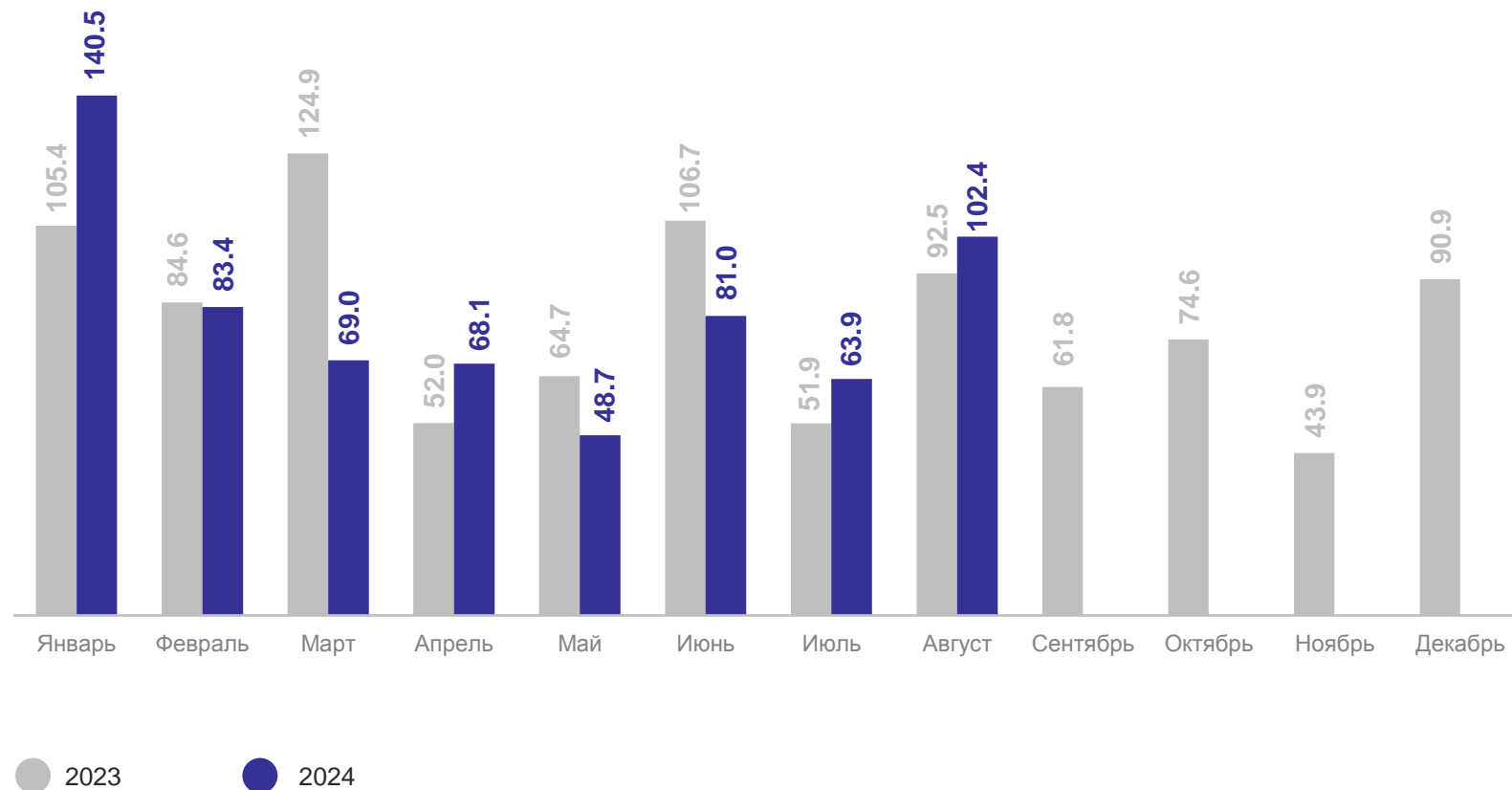
январь – август 2024 г.

Общая площадь
введенного жилья

657.0

в том числе
введено населением

408.7



*С учетом жилых домов, построенных населением на земельных участках, предназначенных для ведения садоводства.

ОБОРОТ РОЗНИЧНОЙ ТОРГОВЛИ

млрд рублей

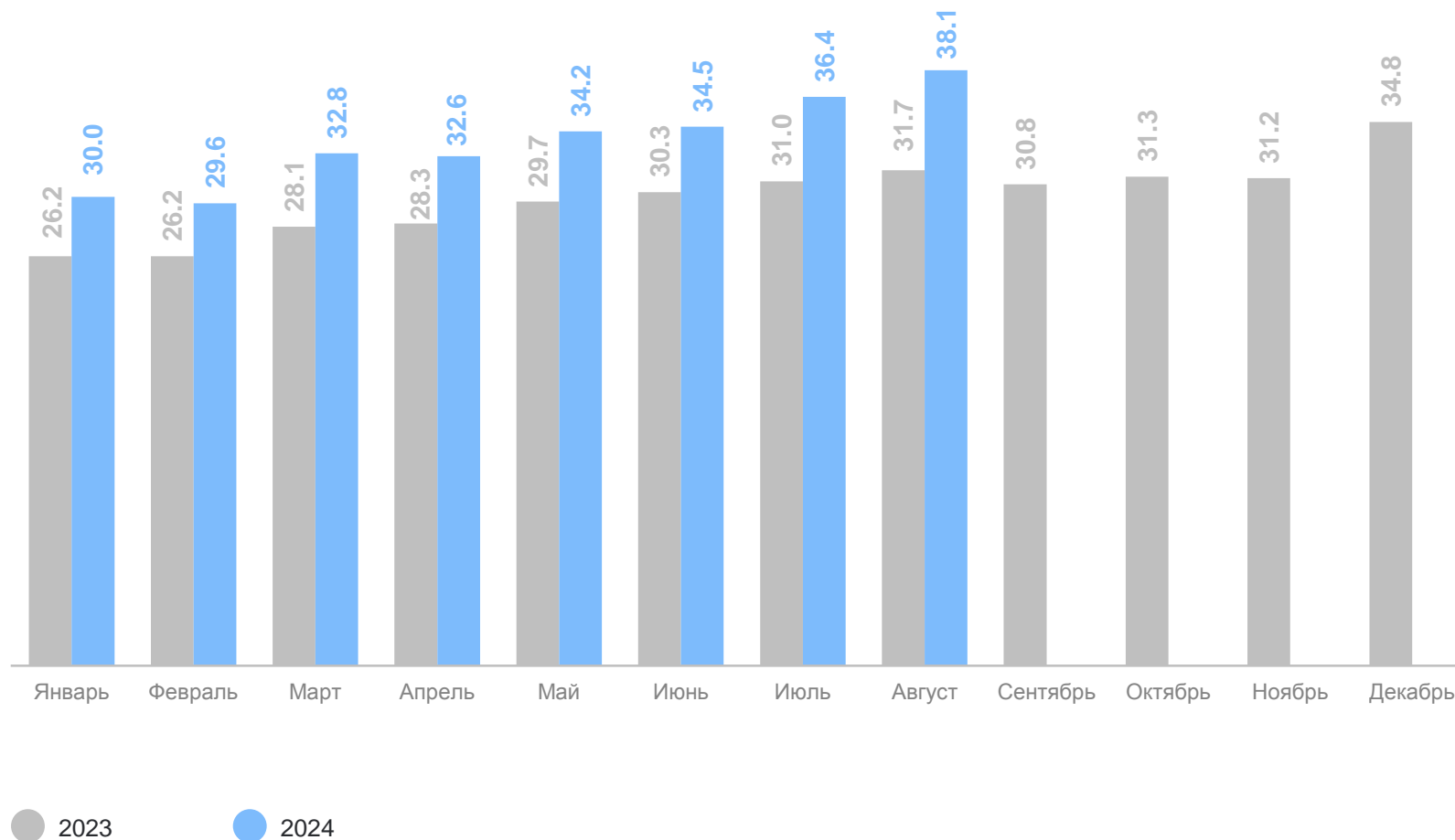
ЯРОСЛАВЛЬСТАТ

январь – август 2024 г.

268.1 млрд рублей

к январю – августу 2023 г.

109.4%

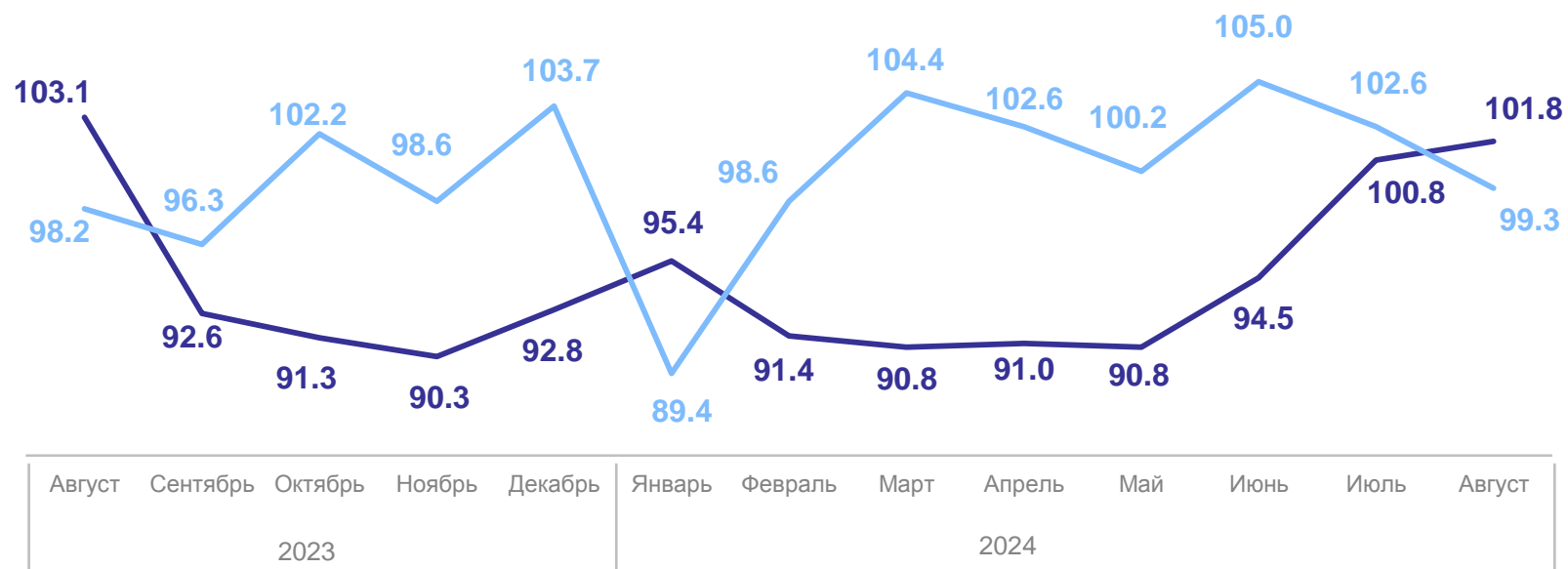


январь – август 2024 г.

12.9 млрд рублей

к январю – августу 2023 г.

94.6%



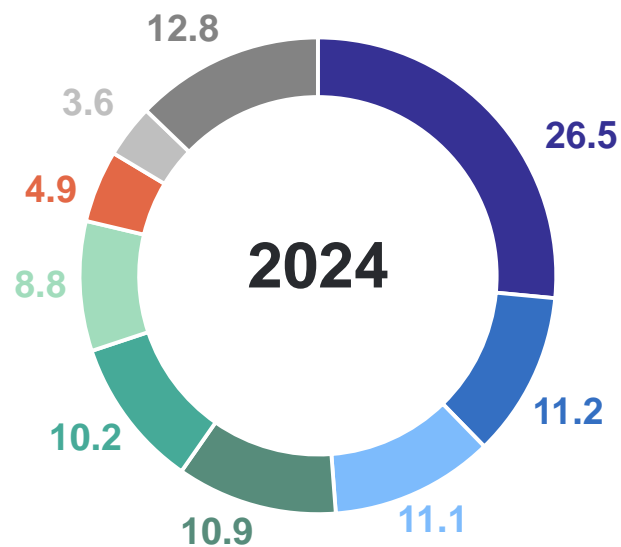
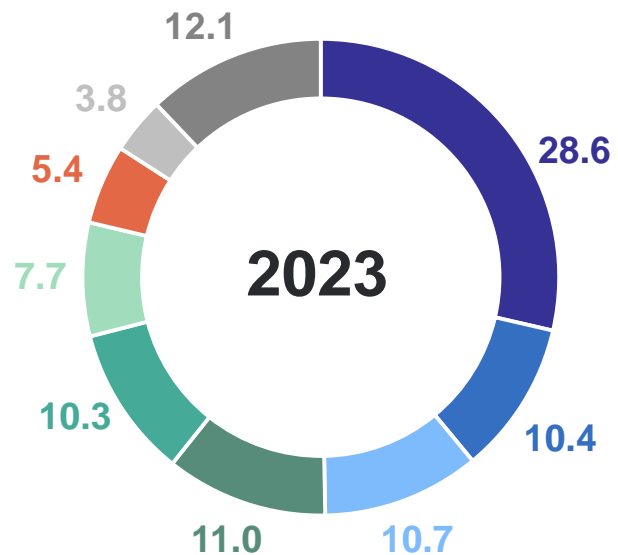
— В % к соответствующему периоду предыдущего года

— В % к предыдущему периоду

СТРУКТУРА ОБЪЁМА ПЛАТНЫХ УСЛУГ НАСЕЛЕНИЮ

январь – август, в % к итогу

ЯРОСЛАВЛЬСТАТ

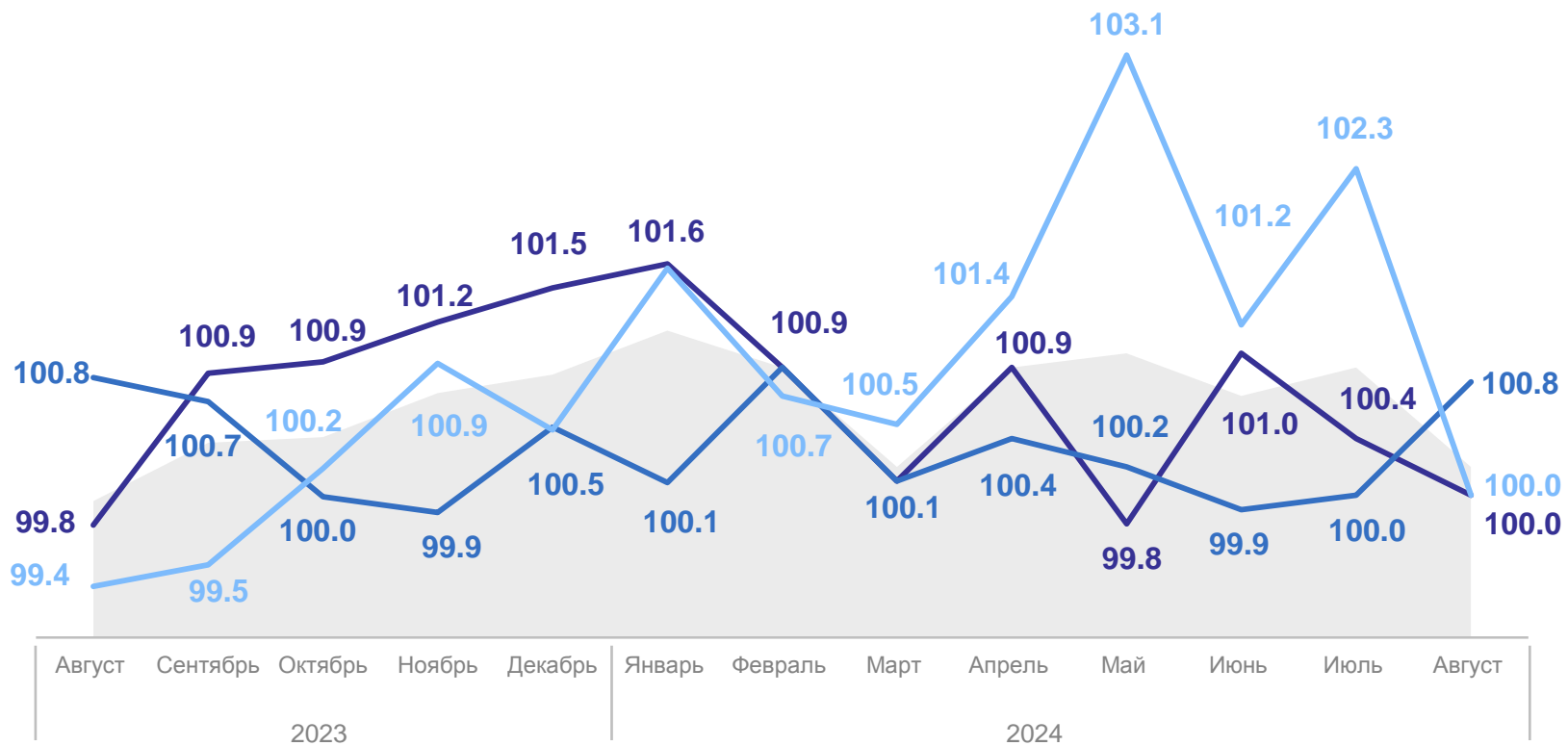


- Коммунальные услуги
- Медицинские услуги
- Бытовые услуги
- Телекоммуникационные услуги
- Жилищные услуги
- Транспортные услуги
- Услуги системы образования
- Услуги гостиниц и аналогичных средств размещения
- Другие виды услуг

почтовой связи и курьерские, культуры, туристские, физической культуры и спорта, специализированных коллективных средств размещения, ветеринарные, юридические, услуги, предоставляемые гражданам пожилого возраста и инвалидам, прочие платные услуги

ИНДЕКСЫ ПОТРЕБИТЕЛЬСКИХ ЦЕН

к предыдущему месяцу, в %



- ИПЦ
- Продовольственные товары
- Непродовольственные товары
- Услуги

август 2024 г. к декабрю 2023 г.

ИПЦ **106.1**

Продовольственные товары **104.7**

Непродовольственные товары **102.4**

Услуги **111.3**

ФИНАНСОВЫЕ РЕЗУЛЬТАТЫ ДЕЯТЕЛЬНОСТИ ОРГАНИЗАЦИЙ

% в общем числе организаций

ЯРОСЛАВЛЬСТАТ

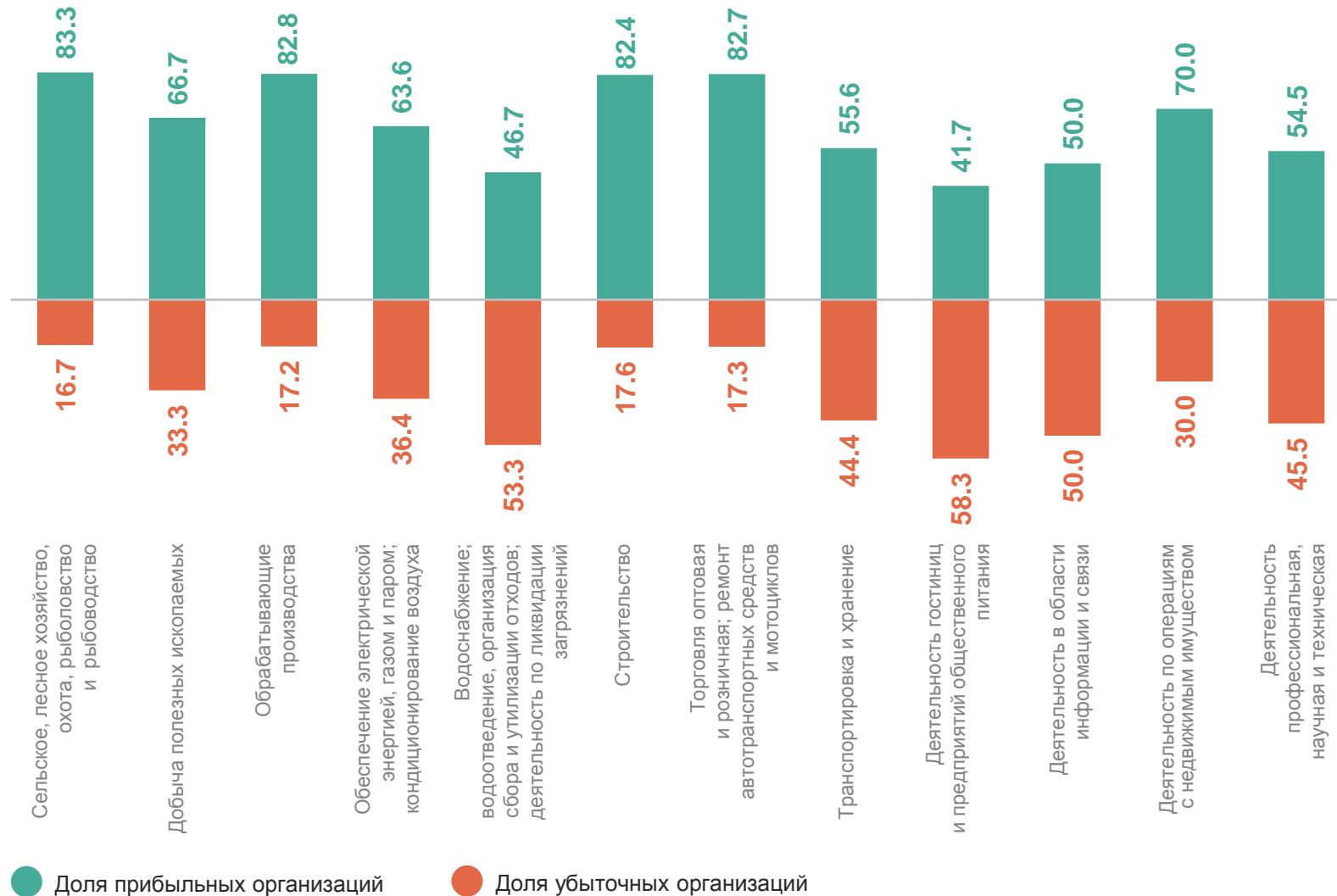
январь – июль 2024 г.

Доля прибыльных организаций

75.8

Доля убыточных организаций

24.2



БЕЗРАБОТИЦА*

человек

на конец августа 2024 г.

Численность не занятых трудовой деятельностью граждан, состоящих на учете в государственной службе занятости населения

3 607

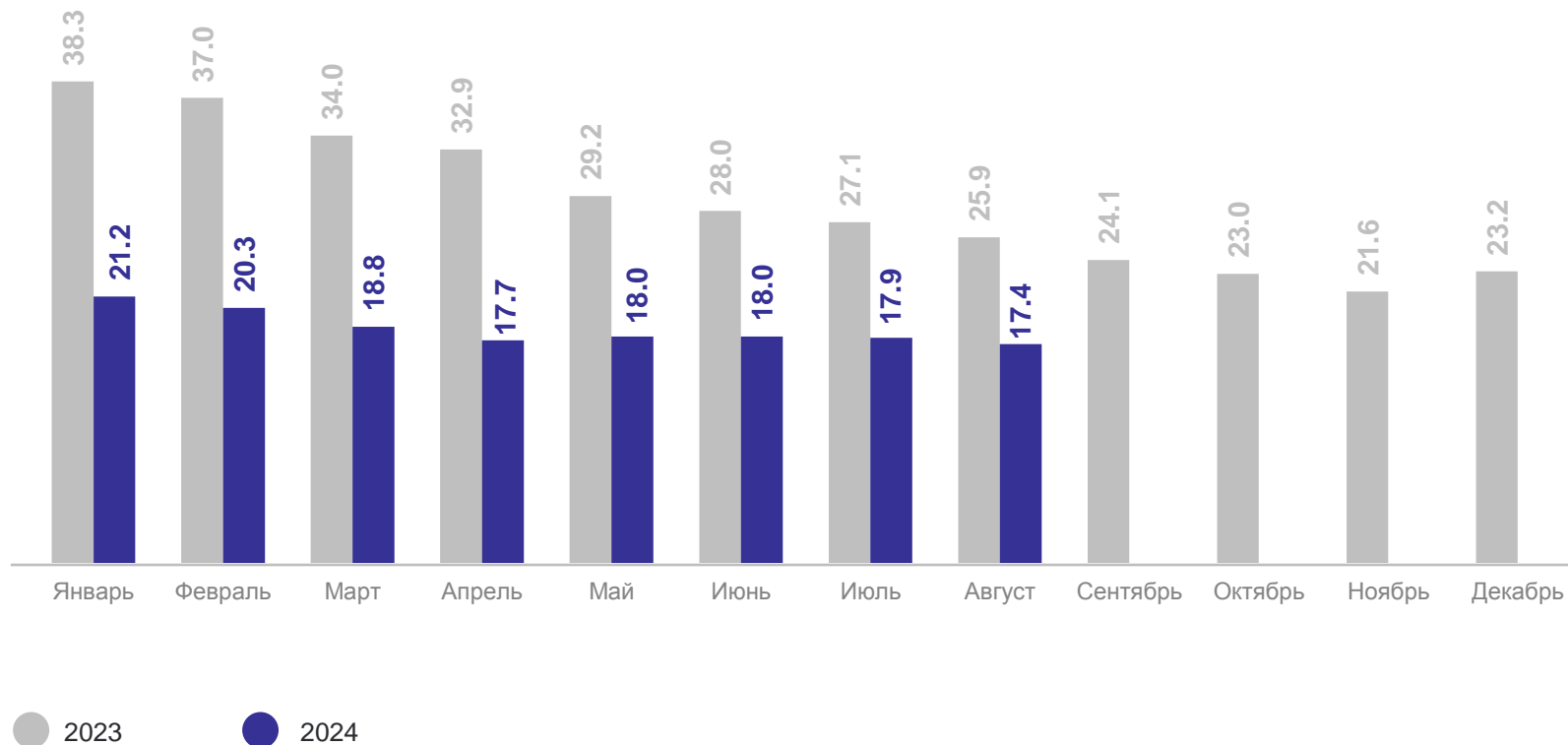
имеют статус безработного

2 912

Потребность работодателей в работниках, заявленная в государственную службу занятости населения

20 778

Нагрузка незанятого населения на 100 заявленных вакансий



*По данным государственной службы занятости населения Ярославской области.