



ТЕРРИТОРИАЛЬНЫЙ ОРГАН
ФЕДЕРАЛЬНОЙ СЛУЖБЫ
ГОСУДАРСТВЕННОЙ СТАТИСТИКИ
ПО ЯРОСЛАВСКОЙ ОБЛАСТИ

СОЦИАЛЬНО-ЭКОНОМИЧЕСКОЕ ПОЛОЖЕНИЕ

январь – апрель 2024 года

07.06.2024

Ежемесячные данные оперативной статистики

СОДЕРЖАНИЕ

Основные социально-экономические показатели	3
Индексы производства	4
Производство основных видов продукции животноводства	5
Строительство жилых домов	6
Оборот розничной торговли	7
Динамика оборота общественного питания	8
Структура объема платных услуг	9
Инвестиции в основной капитал	10
Индексы потребительских цен	11
Финансовые результаты деятельности организаций	12
Безработица	13

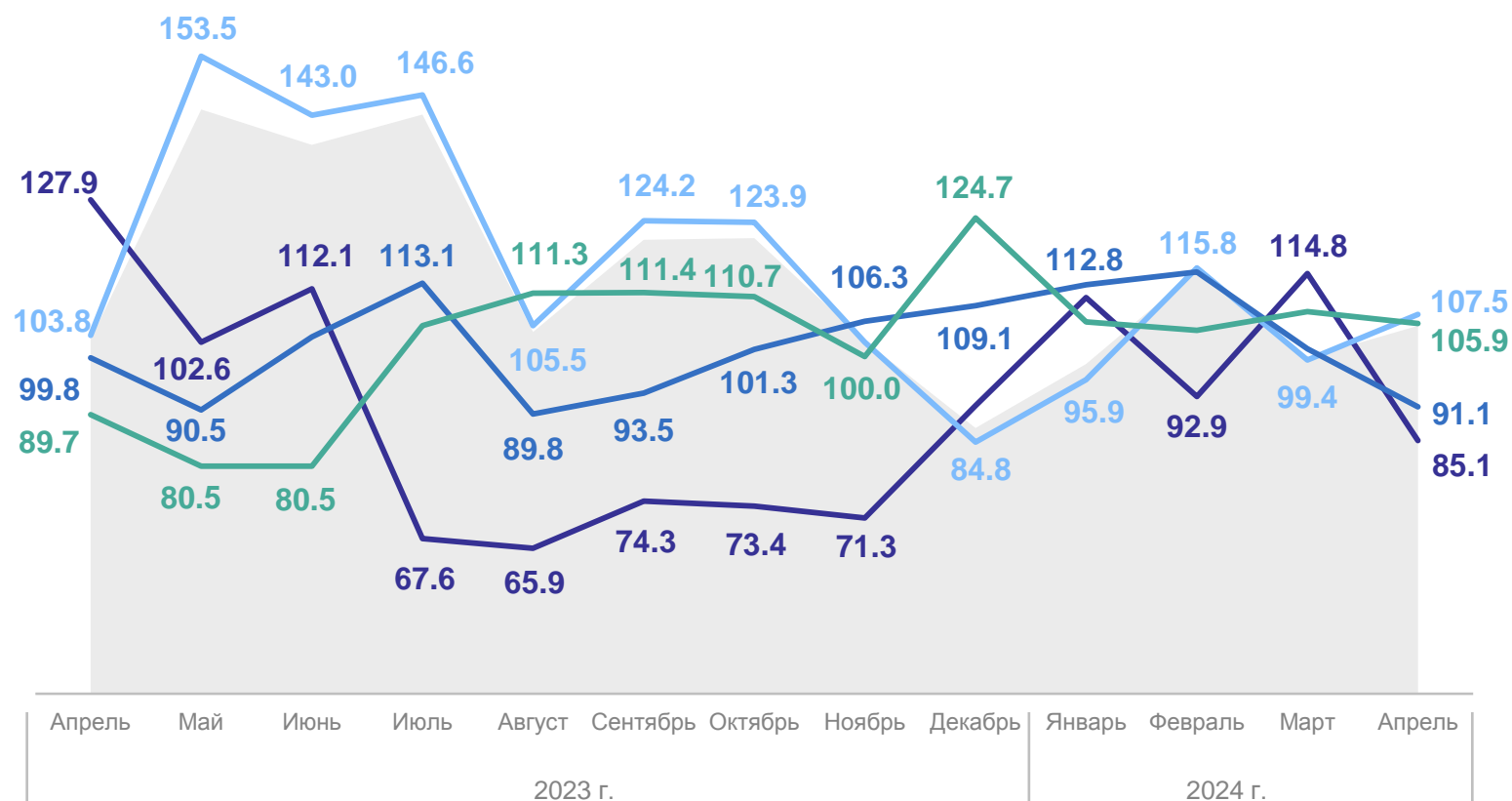
ОСНОВНЫЕ СОЦИАЛЬНО-ЭКОНОМИЧЕСКИЕ ПОКАЗАТЕЛИ

	Апрель 2024 г.	В % к		Январь – апрель 2024 г.	В % к январю – апрелю 2023 г.
		апрелю 2023 г.	марту 2024 г.		
Оборот организаций, млн рублей	165 683.7	113.1	94.7	647 196.9	116.5
Объем работ по виду деятельности «Строительство», млн рублей	7 098.9	112.5	x	22 800.8	88.4
Ввод в действие жилых домов, тыс. м ² общей площади	68.1	131.1	98.7	361.1	98.4
Грузооборот автомобильного транспорта, млн тонно-км	134.3	97.7	104.0	512.2	100.9
Оборот розничной торговли, млн рублей	32 618.1	108.6	98.9	124 914.9	108.9
Оборот общественного питания, млн рублей	1 599.1	91.0	102.6	6 102.3	92.1
Объем платных услуг населению, млн рублей	8 390.5	105.6	96.7	34 226.9	104.6
Официально зарегистрированы безработными (на конец периода), тыс. человек	2.9	66.5	93.9	3.2*	71.1*

*В среднем за месяц.

ИНДЕКСЫ ПРОИЗВОДСТВА

в % к соответствующему месяцу предыдущего года



- Индекс промышленного производства
- Добыча полезных ископаемых
- Обработывающие производства
- Обеспечение электрической энергией, газом и паром; кондиционирование воздуха
- Водоснабжение; водоотведение, организация сбора и утилизации отходов, деятельность по ликвидации загрязнений

ЯРОСЛАВЛЬСТАТ

январь – апрель 2024 г.
к январю – апрелю 2023 г., %

Индекс промышленного производства **105.7**

Добыча полезных ископаемых **98.0**

Обработывающие производства **105.7**

Обеспечение электрической энергией, газом и паром; кондиционирование воздуха **105.5**

Водоснабжение; водоотведение, организация сбора и утилизации отходов, деятельность по ликвидации загрязнений **106.2**

ПРОИЗВОДСТВО ОСНОВНЫХ ВИДОВ ПРОДУКЦИИ ЖИВОТНОВОДСТВА*

январь – апрель 2024 г.

Скот и птица на убой
в живом весе

18.4 тыс. тонн

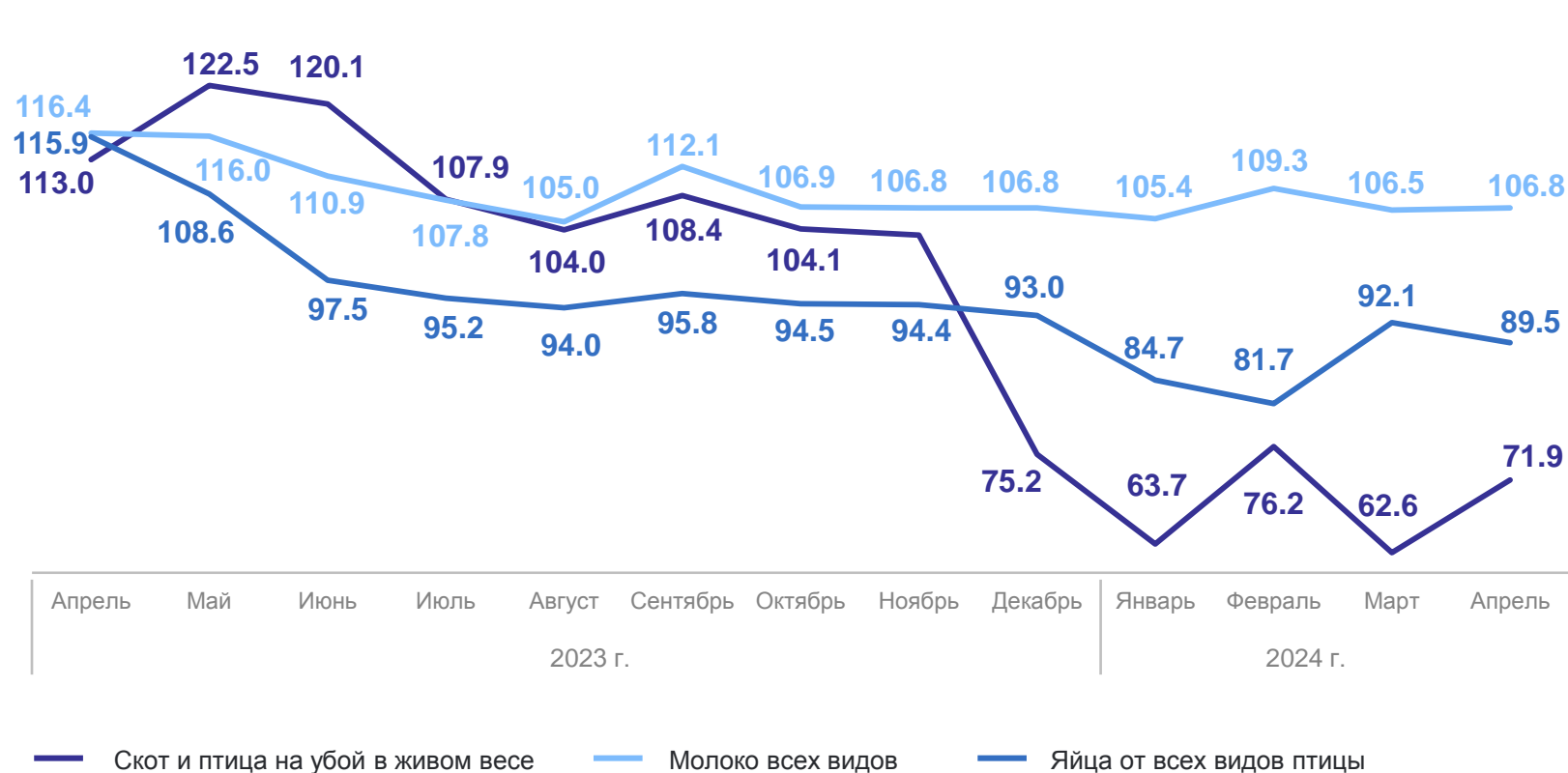
Молоко всех видов

124.8 тыс. тонн

Яйца от всех видов
птицы

695.7 млн штук

В % к соответствующему месяцу предыдущего года



*В сельскохозяйственных организациях.

СТРОИТЕЛЬСТВО ЖИЛЫХ ДОМОВ*

тысяч квадратных метров общей площади жилых помещений

ЯРОСЛАВЛЬСТАТ

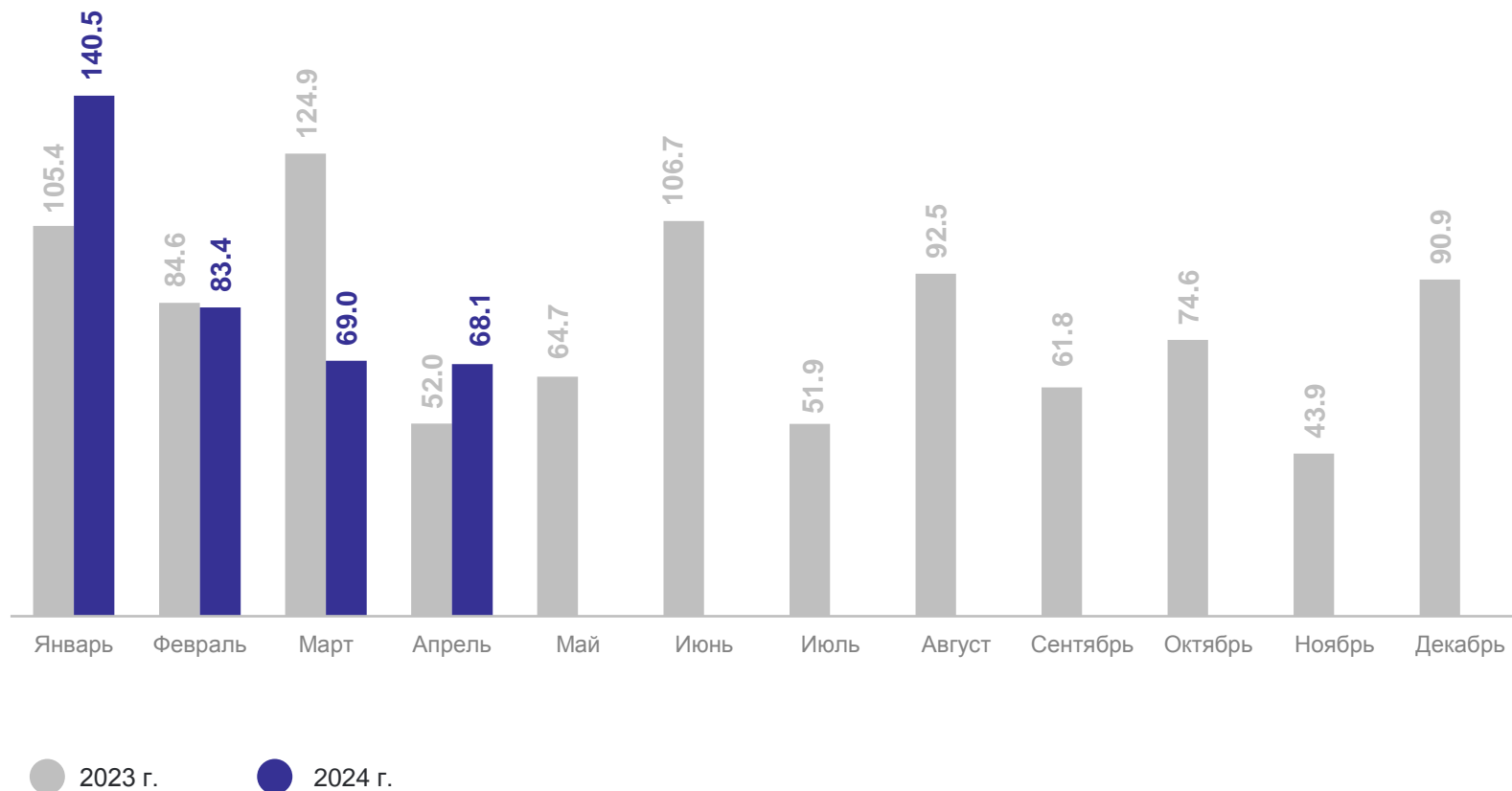
январь – апрель 2024 г.

Общая площадь
введенного жилья

361.1

в том числе
введено населением

227.8



*С учетом жилых домов, построенных населением на земельных участках, предназначенных для ведения садоводства.

ОБОРОТ РОЗНИЧНОЙ ТОРГОВЛИ

млрд рублей

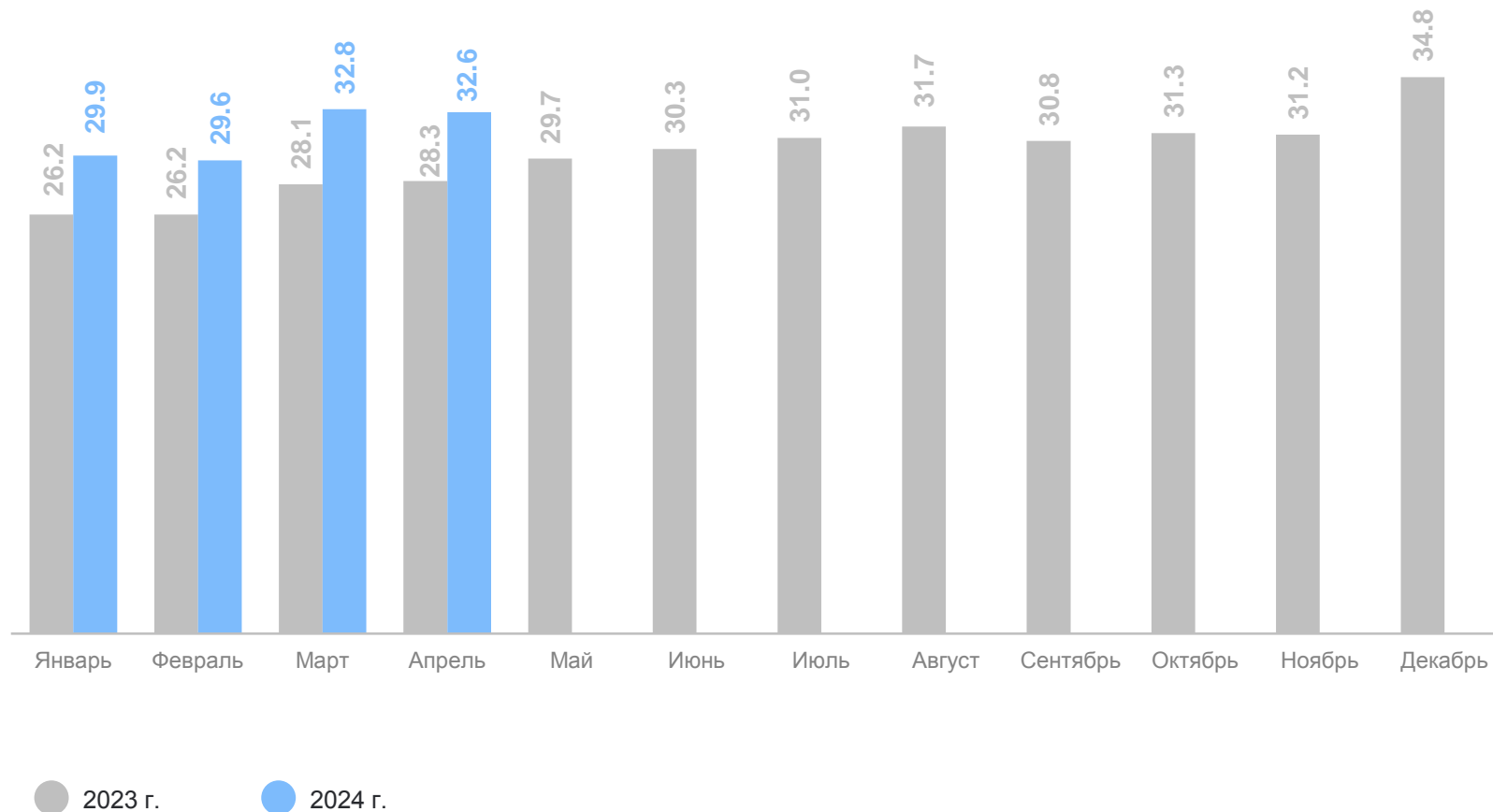
ЯРОСЛАВЛЬСТАТ

январь – апрель 2024 г.

124.9 млрд рублей

к январю – апрелю 2023 г.

108.9%



январь – апрель 2024 г.

6 102.3 млн рублей

к январю – апрелю 2023 г.

92.1%



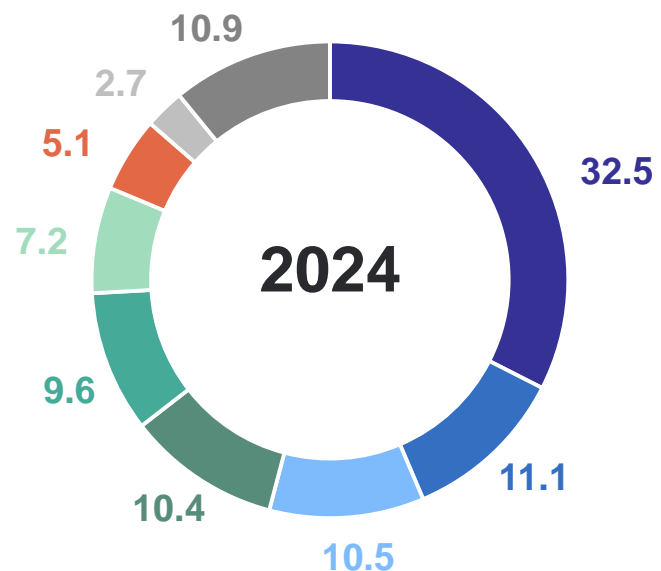
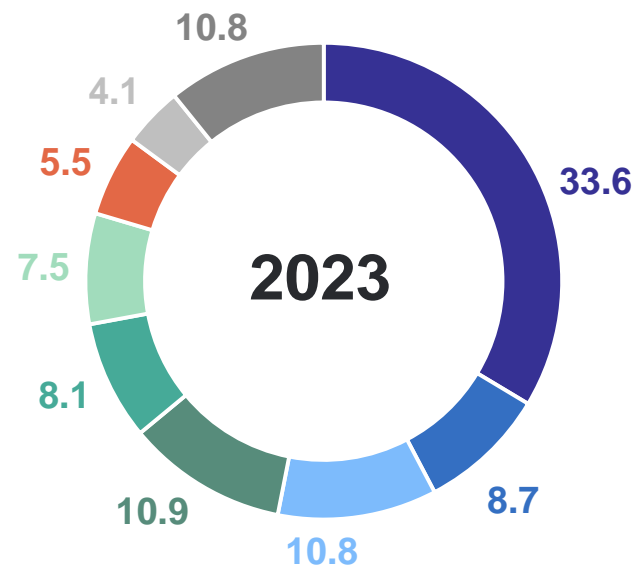
— В % к соответствующему периоду предыдущего года

— В % к предыдущему периоду

СТРУКТУРА ОБЪЁМА ПЛАТНЫХ УСЛУГ

январь – апрель, в % к итогу

ЯРОСЛАВЛЬСТАТ



- Коммунальные услуги
- Медицинские услуги
- Телекоммуникационные услуги
- Жилищные услуги
- Бытовые услуги
- Транспортные услуги
- Услуги системы образования
- Услуги гостиниц и аналогичных средств размещения
- Прочие виды услуг

почтовой связи и курьерские, культуры, туристские, физической культуры и спорта, специализированных коллективных средств размещения, ветеринарные, юридические, услуги, предоставляемые гражданам пожилого возраста и инвалидам

ИНВЕСТИЦИИ В ОСНОВНОЙ КАПИТАЛ*

январь – март 2024 г.

ЯРОСЛАВЛЬСТАТ

Всего инвестиций

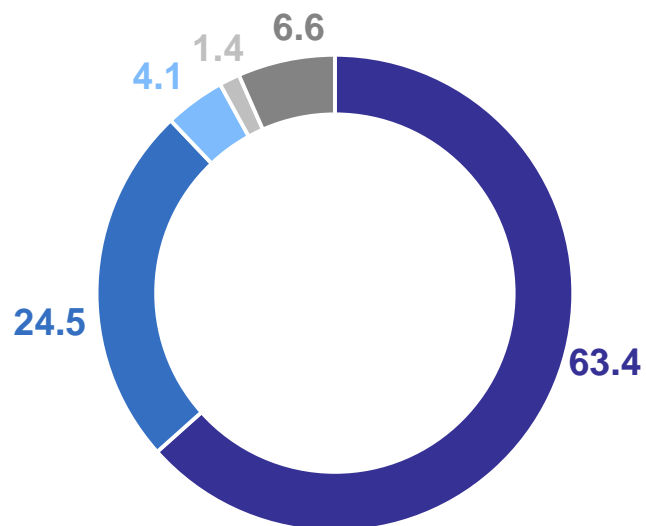
23 069.6

млн рублей

к январю – марту 2023 г.

137.3%

Структура инвестиций по видам основных фондов, в % к итогу



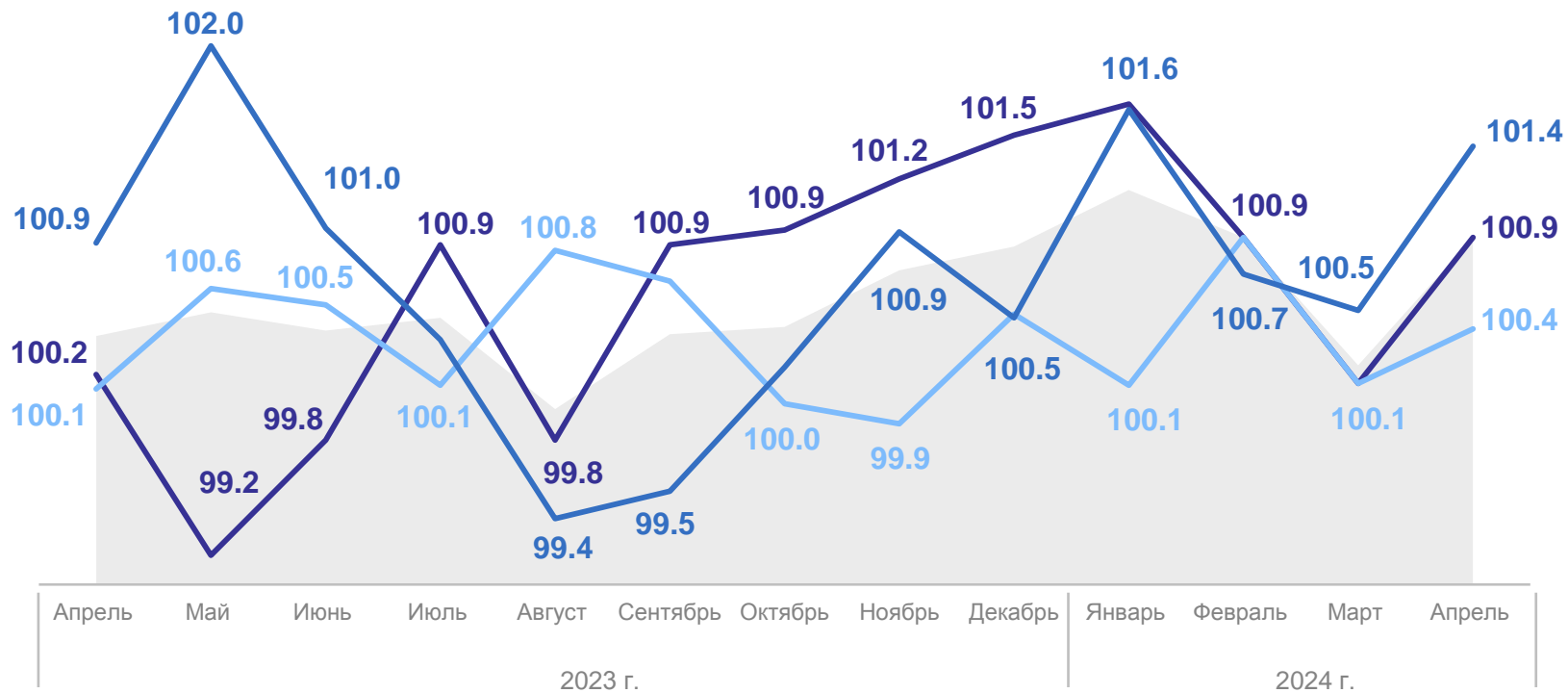
- Машины, оборудование, транспортные средства, хозяйственный инвентарь
- Здания (кроме жилых) и сооружения, расходы на улучшения земель
- Жилые здания и помещения
- Объекты интеллектуальной собственности
- Прочие

*Без субъектов малого предпринимательства и объема инвестиций, не наблюдаемых прямыми статистическими методами.

ИНДЕКСЫ ПОТРЕБИТЕЛЬСКИХ ЦЕН

к предыдущему месяцу, в %

ЯРОСЛАВЛЬСТАТ



● ИПЦ
— Продовольственные товары
— Непродовольственные товары
— Услуги

апрель 2024 г. к декабрю 2023 г.

ИПЦ **103.2**

Продовольственные
товары **103.5**

Непродовольственные
товары **101.6**

Услуги **104.2**

ФИНАНСОВЫЕ РЕЗУЛЬТАТЫ ДЕЯТЕЛЬНОСТИ ОРГАНИЗАЦИЙ

% в общем числе организаций

ЯРОСЛАВЛЬСТАТ

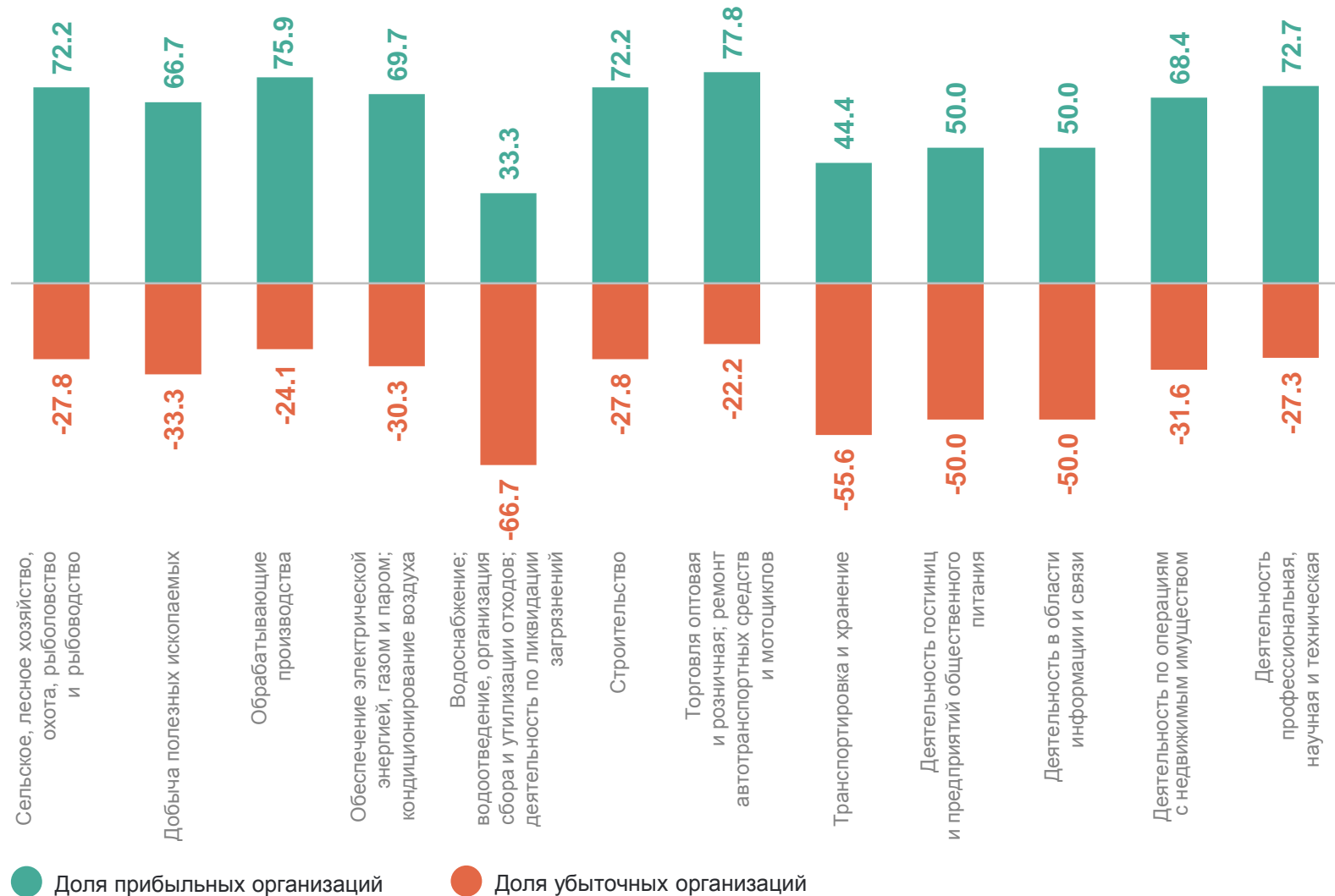
январь – март 2024 г.

Доля прибыльных организаций

72.2

Доля убыточных организаций

27.8



на конец апреля 2024 г.

Численность не занятых трудовой деятельностью граждан, состоящих на учете в государственной службе занятости населения

3 289

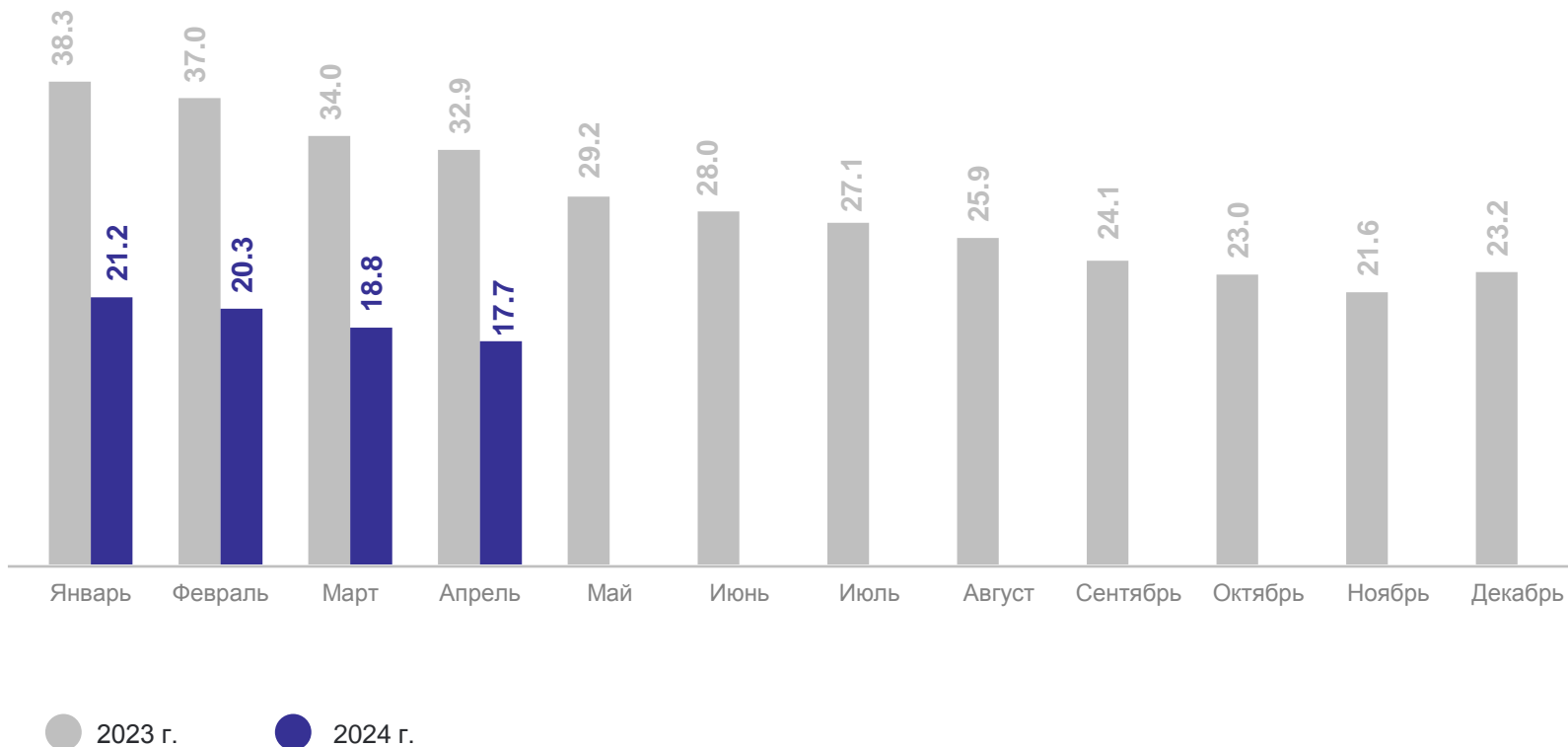
имеют статус безработного

2 909

Потребность работодателей в работниках, заявленная в государственную службу занятости населения

18 631

Нагрузка незанятого населения на 100 заявленных вакансий



*По данным государственной службы занятости населения Ярославской области.