



ТЕРРИТОРИАЛЬНЫЙ ОРГАН
ФЕДЕРАЛЬНОЙ СЛУЖБЫ
ГОСУДАРСТВЕННОЙ СТАТИСТИКИ
ПО ЯРОСЛАВСКОЙ ОБЛАСТИ

Итоги Всероссийской переписи населения на территории Ярославской области



по состоянию на 1 октября 2021 года



ТЕРРИТОРИАЛЬНЫЙ ОРГАН
ФЕДЕРАЛЬНОЙ СЛУЖБЫ
ГОСУДАРСТВЕННОЙ СТАТИСТИКИ
ПО ЯРОСЛАВСКОЙ ОБЛАСТИ

Итоги Всероссийской переписи населения на территории Ярославской области*

ЯРОСЛАВЛЬСТАТ

- 01 ВОЗРАСТНО-ПОЛОВОЙ СОСТАВ НАСЕЛЕНИЯ
ЯРОСЛАВСКОЙ ОБЛАСТИ
- 02 РАСПРЕДЕЛЕНИЕ НАСЕЛЕНИЯ ПО ВОЗРАСТАМ
- 03 СООТНОШЕНИЕ МУЖЧИН И ЖЕНЩИН
ЯРОСЛАВСКОЙ ОБЛАСТИ
- 04 РАСПРЕДЕЛЕНИЕ НАСЕЛЕНИЯ
ПО СОСТОЯНИЮ В БРАКЕ
- 05 НАСЕЛЕНИЕ, СОСТОЯЩЕЕ В БРАКЕ,
ПО ПОЛУ И ВОЗРАСТУ

* Данные приведены по Всероссийским переписям населения:
2002 г. – на 9 октября; 2010 г. – на 14 октября и 2020 г.– на 14 октября 2021 года.

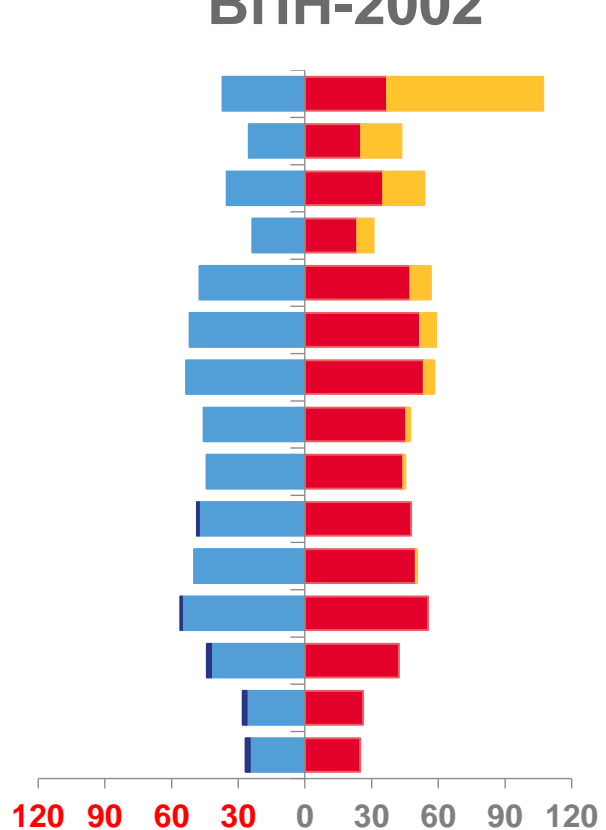




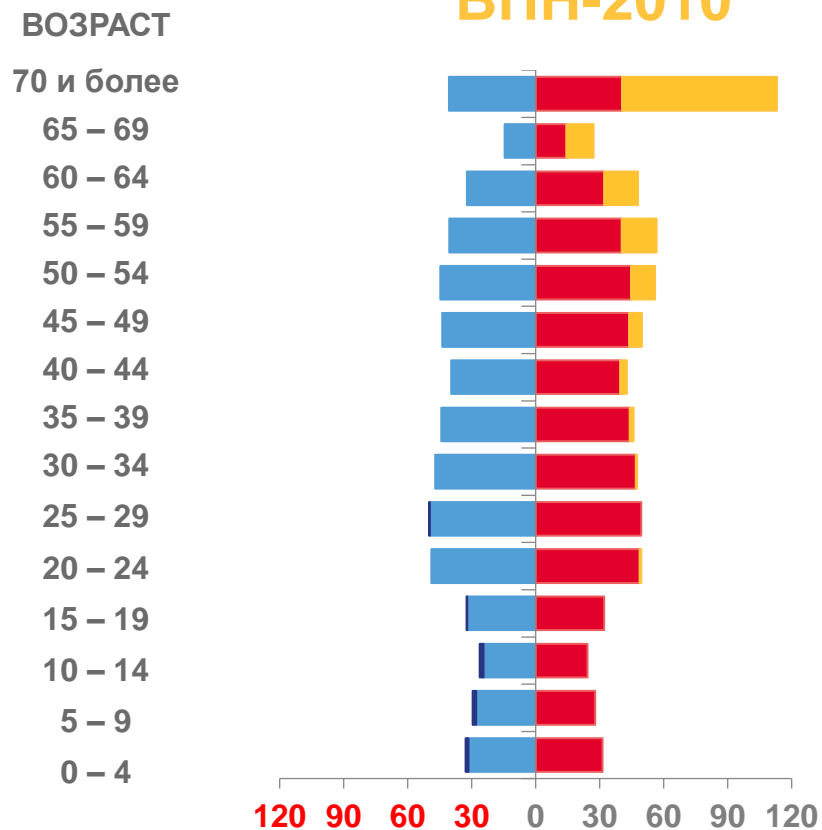
ВОЗРАСТНО-ПОЛОВОЙ СОСТАВ НАСЕЛЕНИЯ ЯРОСЛАВСКОЙ ОБЛАСТИ

тысяч человек

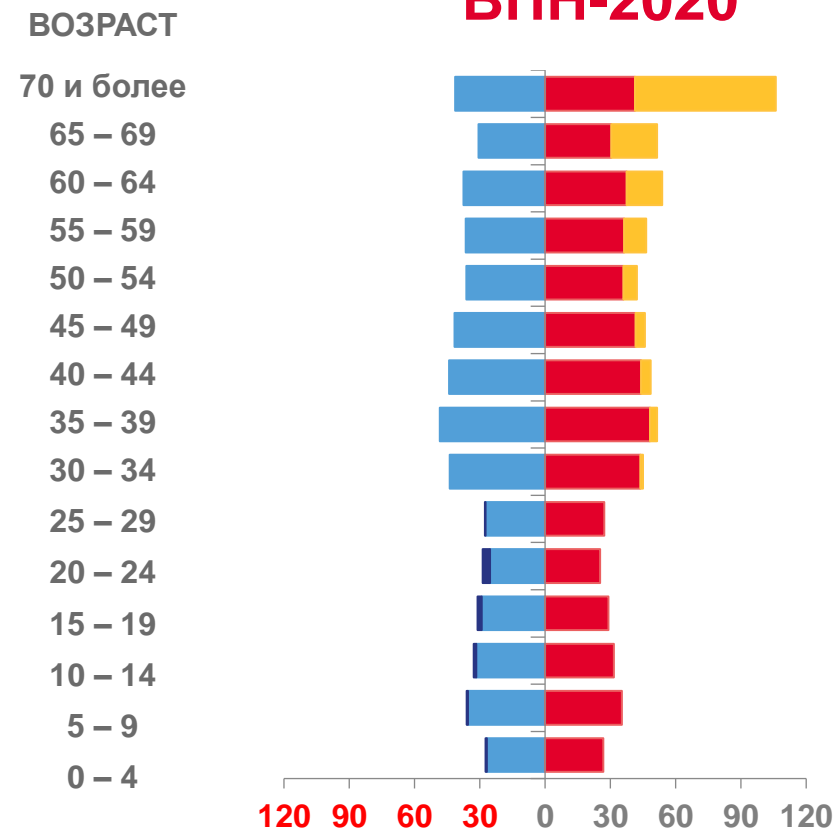
ВПН-2002



ВПН-2010



ВПН-2020



Мужчины

Перевес мужчин

Женщины

Перевес женщин

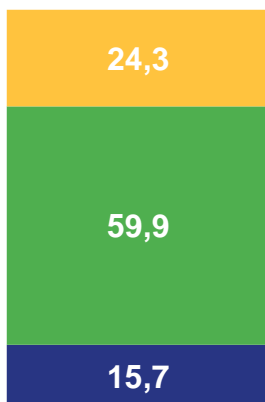




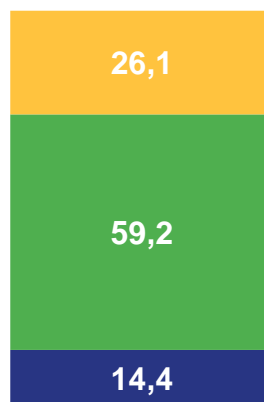
РАСПРЕДЕЛЕНИЕ НАСЕЛЕНИЯ ПО ВОЗРАСТАМ

Доли основных возрастных групп в % к общей численности населения


ВПН-2002



ВПН-2010



ВПН-2020



■ Моложе трудоспособного

■ Трудоспособное

■ Старше трудоспособного

Коэффициент демографической нагрузки на 1000 жителей в трудоспособном возрасте

ВПН-2002

668

ВПН-2010

685

ВПН-2020

812





СООТНОШЕНИЕ МУЖЧИН И ЖЕНЩИН ЯРОСЛАВСКОЙ ОБЛАСТИ

человек

Возрастно-половая структура населения



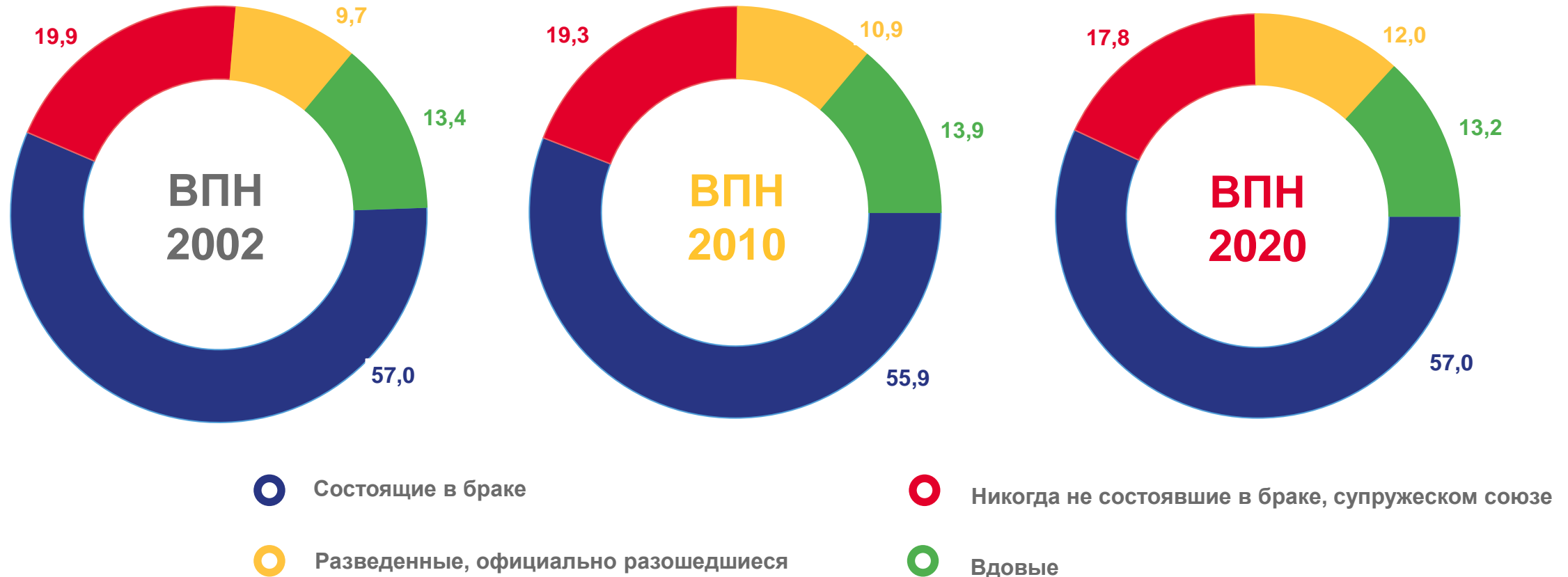
Число женщин на 1000 мужчин





РАСПРЕДЕЛЕНИЕ НАСЕЛЕНИЯ ПО СОСТОЯНИЮ В БРАКЕ

мужчины и женщины в возрасте 16 лет и более, в % от общей численности населения



* Данные приведены по Всероссийским переписям населения: 2002 г. – на 9 октября; 2010 г. – на 14 октября и 2020 г. – на 14 октября 2021 года.

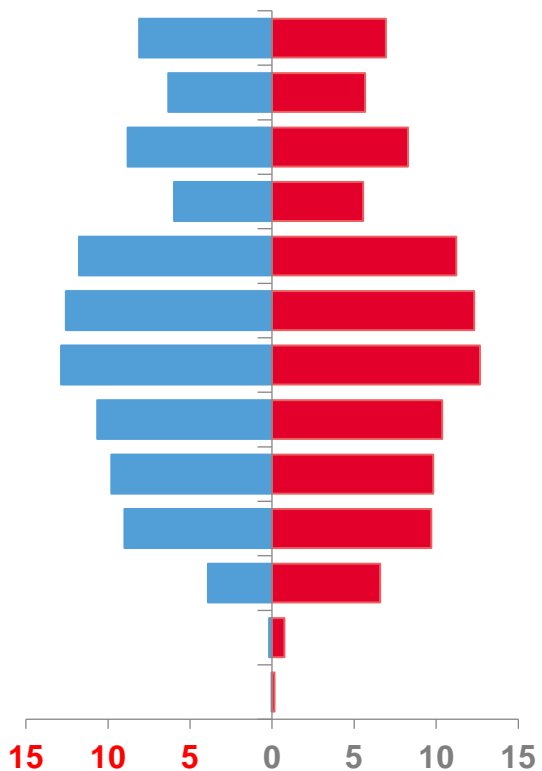




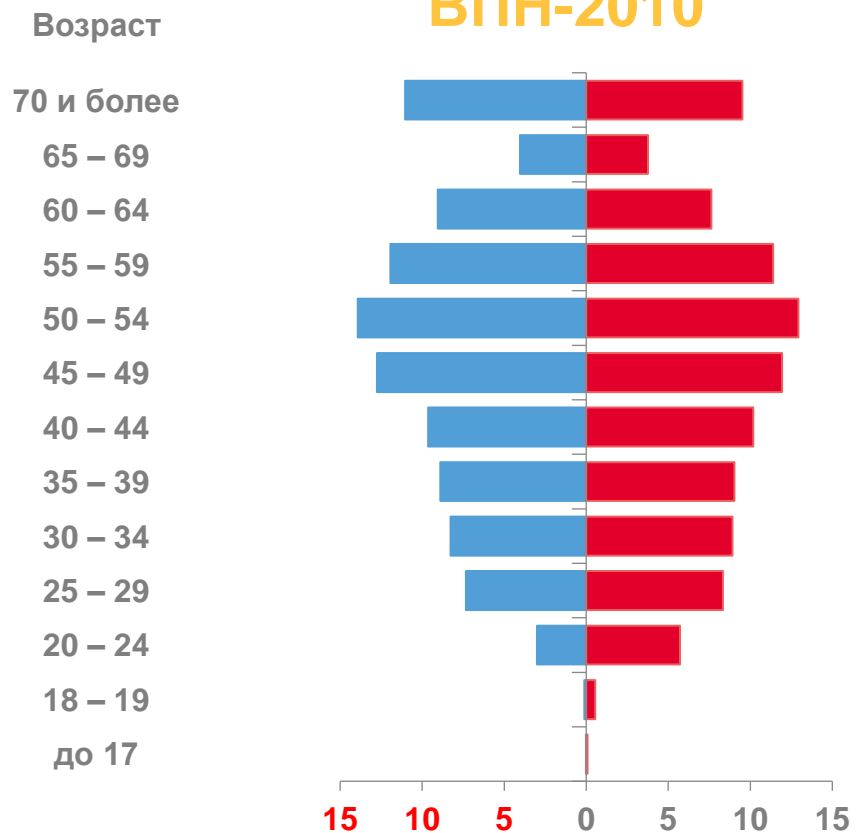
НАСЕЛЕНИЕ, СОСТОЯЩЕЕ В БРАКЕ, ПО ПОЛУ И ВОЗРАСТУ

в % от общей численности населения

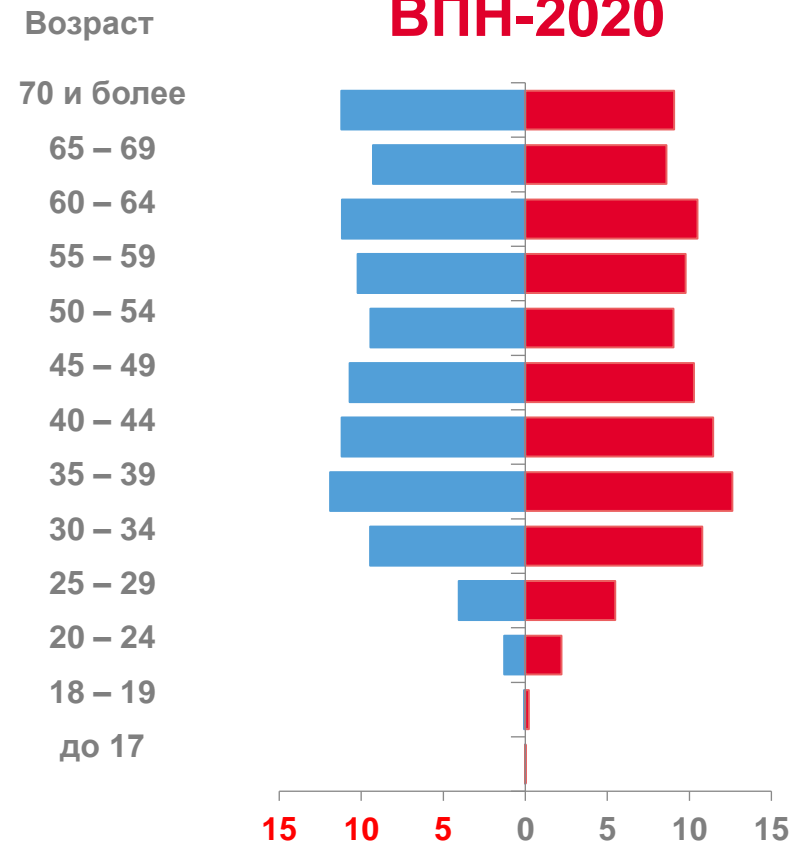
ВПН-2002



ВПН-2010



ВПН-2020



■ Мужчины

■ Женщины

* Данные приведены по Всероссийским переписям населения: 2002 г. – на 9 октября; 2010 г. – на 14 октября и 2020 г. – на 14 октября 2021 года.

