



ТЕРРИТОРИАЛЬНЫЙ ОРГАН  
ФЕДЕРАЛЬНОЙ СЛУЖБЫ  
ГОСУДАРСТВЕННОЙ СТАТИСТИКИ  
ПО ЯРОСЛАВСКОЙ ОБЛАСТИ

# СТРОИТЕЛЬСТВО

январь 2024 года

29.02.2024

Ежемесячные данные оперативной статистики

# СОДЕРЖАНИЕ

Объем выполненных работ по виду экономической деятельности «Строительство»	3
Динамика ввода в действие жилых домов	4
Динамика ввода в действие жилых домов населением	5
Разрешения на строительство и на ввод объектов в эксплуатацию	6

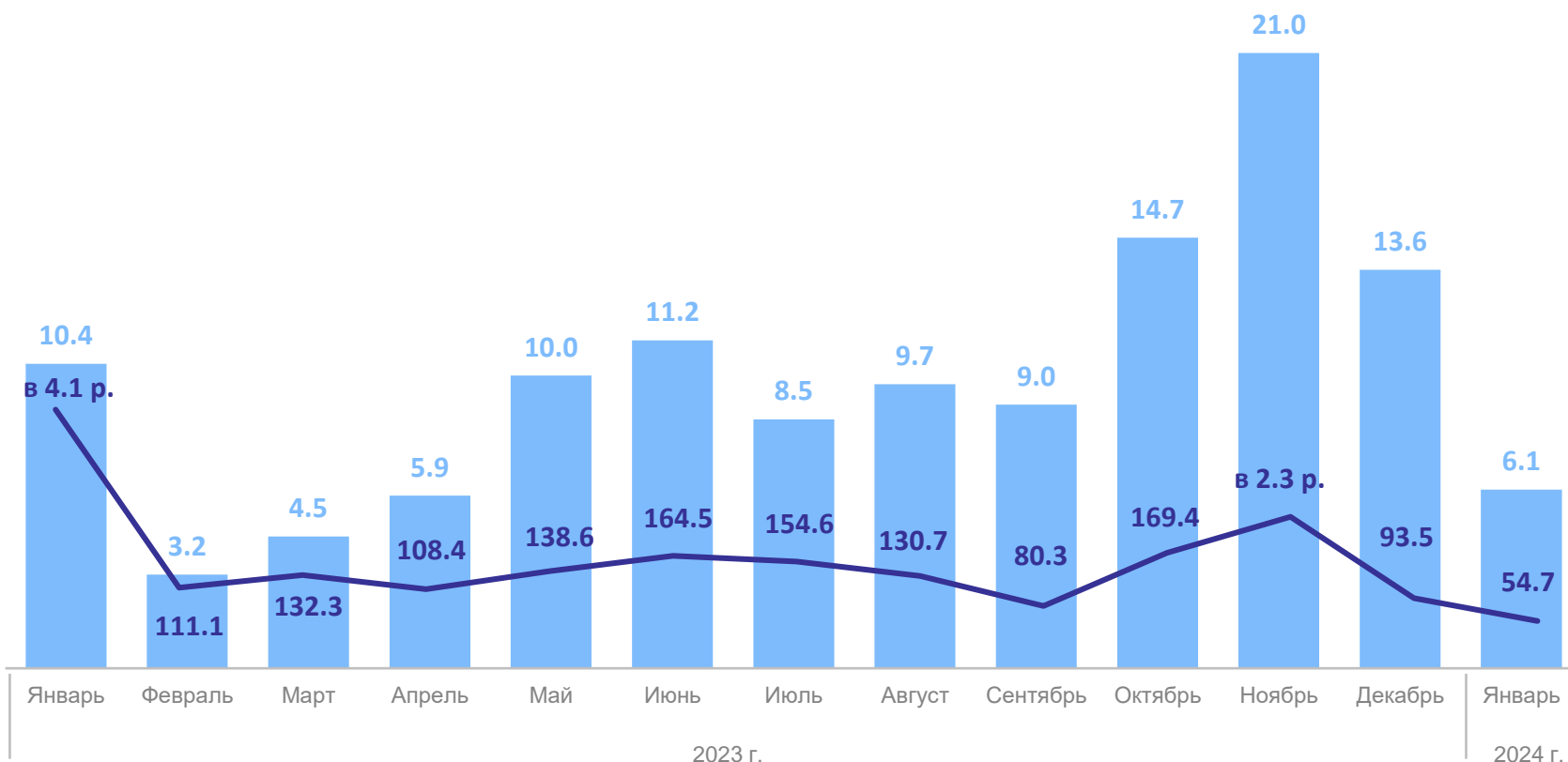
# ОБЪЕМ ВЫПОЛНЕННЫХ РАБОТ ПО ВИДУ ЭКОНОМИЧЕСКОЙ ДЕЯТЕЛЬНОСТИ «СТРОИТЕЛЬСТВО»

январь 2024 г.

**6.1** млрд рублей

**54.7%**

к январю 2023 г.



● Объем выполненных работ по виду экономической деятельности «Строительство», млрд рублей

— Индекс физического объема работ по виду экономической деятельности «Строительство» (в сопоставимых ценах), в % к соответствующему месяцу предыдущего года

# ДИНАМИКА ВВОДА В ДЕЙСТВИЕ ЖИЛЫХ ДОМОВ

тыс. м<sup>2</sup> общей площади

ЯРОСЛАВЛЬСТАТ

январь 2024 г.

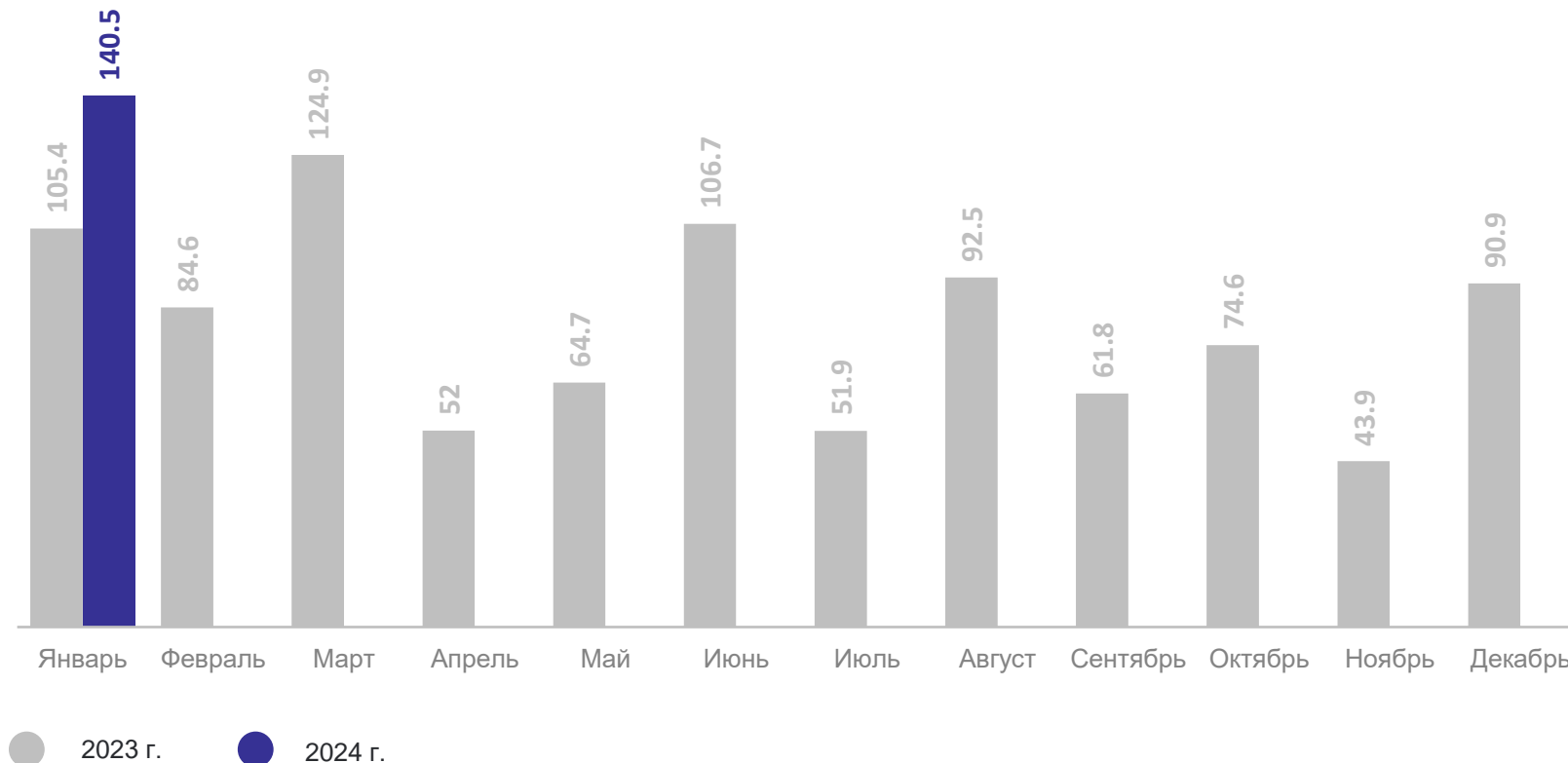
Общая площадь  
введенного жилья

**140.5** тыс. м<sup>2</sup>

**133.4%**

к январю 2023 г.

**2 145** квартир



# ДИНАМИКА ВВОДА В ДЕЙСТВИЕ ЖИЛЫХ ДОМОВ НАСЕЛЕНИЕМ

тыс. м<sup>2</sup> общей площади

ЯРОСЛАВЛЬСТАТ

январь 2024 г.

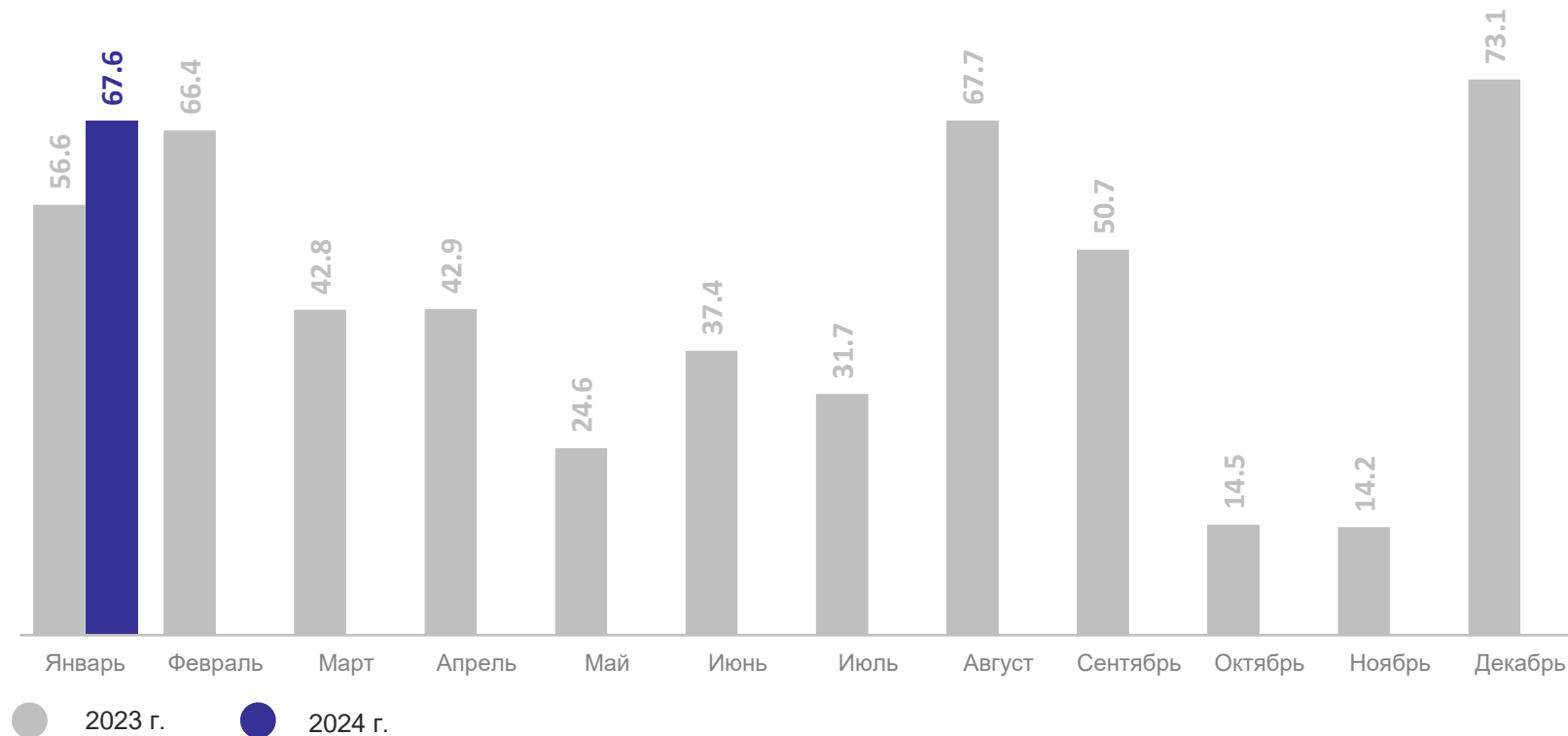
Общая площадь введенного  
жилья населением

**67.6** тыс. м<sup>2</sup>

**119.4%**

к январю 2023 г.

**683** квартиры



# РАЗРЕШЕНИЯ НА СТРОИТЕЛЬСТВО И НА ВВОД ОБЪЕКТОВ В ЭКСПЛУАТАЦИЮ

январь 2024 г.

ЯРОСЛАВЛЬСТАТ

## Выдано

**11**

разрешений  
на строительство

**78.6%**

к январю 2023 г.

**20**

разрешений на ввод  
объектов в эксплуатацию

**111.1%**

к январю 2023 г.

## Получено

**73** уведомления

о планируемом строительстве  
или реконструкции объекта  
индивидуального жилищного строительства

**112.3%**

к январю 2023 г.

**22** уведомления

об окончании строительства  
или реконструкции объекта  
индивидуального жилищного строительства

**110.0%**

к январю 2023 г.