



ТЕРРИТОРИАЛЬНЫЙ ОРГАН
ФЕДЕРАЛЬНОЙ СЛУЖБЫ
ГОСУДАРСТВЕННОЙ СТАТИСТИКИ
ПО ЯРОСЛАВСКОЙ ОБЛАСТИ

СТРОИТЕЛЬСТВО

январь – февраль 2024 года

28.03.2024

Ежемесячные данные оперативной статистики

СОДЕРЖАНИЕ

Объем выполненных работ по виду экономической деятельности «Строительство»	3
Динамика ввода в действие жилых домов	4
Динамика ввода в действие жилых домов населением	5
Разрешения на строительство и на ввод объектов в эксплуатацию	6

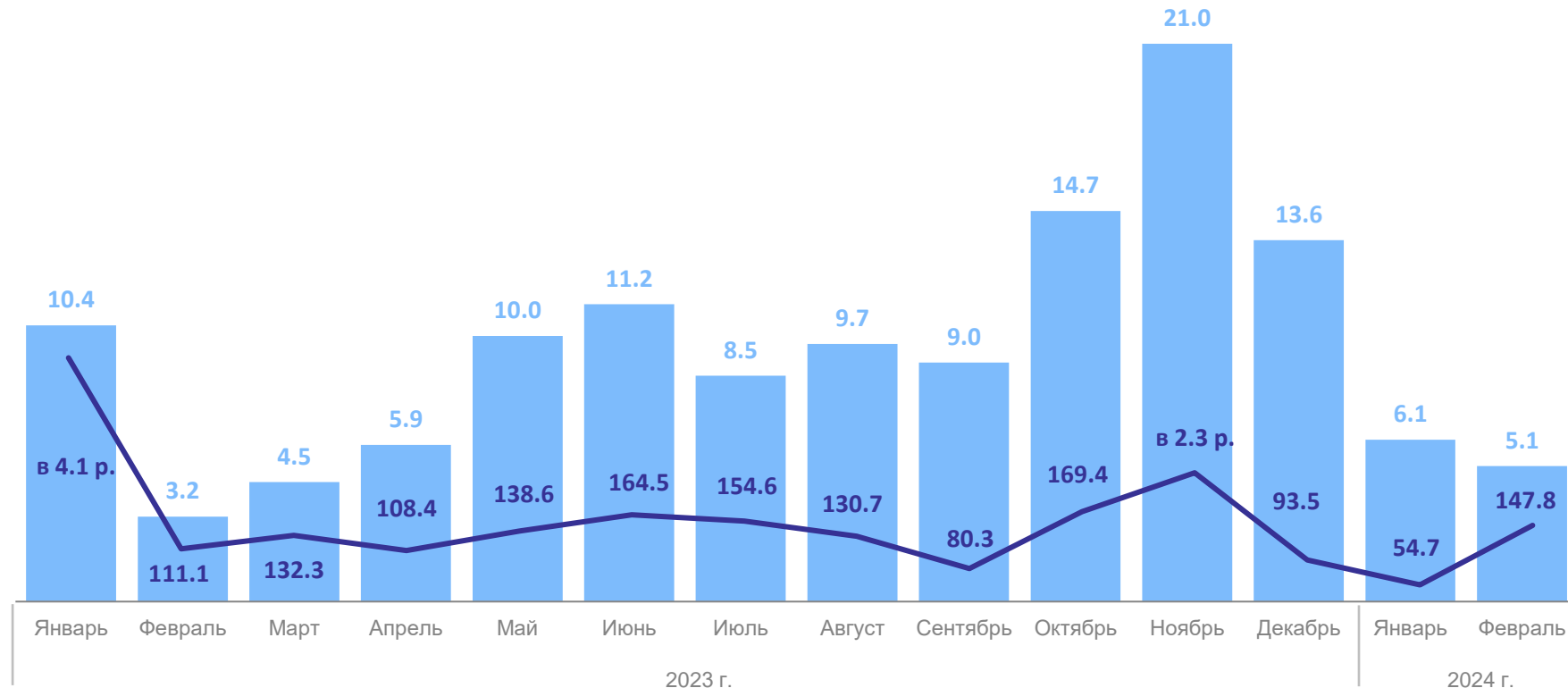
ОБЪЕМ ВЫПОЛНЕННЫХ РАБОТ ПО ВИДУ ЭКОНОМИЧЕСКОЙ ДЕЯТЕЛЬНОСТИ «СТРОИТЕЛЬСТВО»

январь – февраль 2024 г.

11.2 млрд рублей

76.6%

к январю – февралю 2023 г.



● Объем выполненных работ по виду экономической деятельности «Строительство», млрд рублей

— Индекс физического объема работ по виду экономической деятельности «Строительство» (в сопоставимых ценах), в % к соответствующему месяцу предыдущего года

ДИНАМИКА ВВОДА В ДЕЙСТВИЕ ЖИЛЫХ ДОМОВ

тыс. м² общей площади

ЯРОСЛАВЛЬСТАТ

январь – февраль 2024 г.

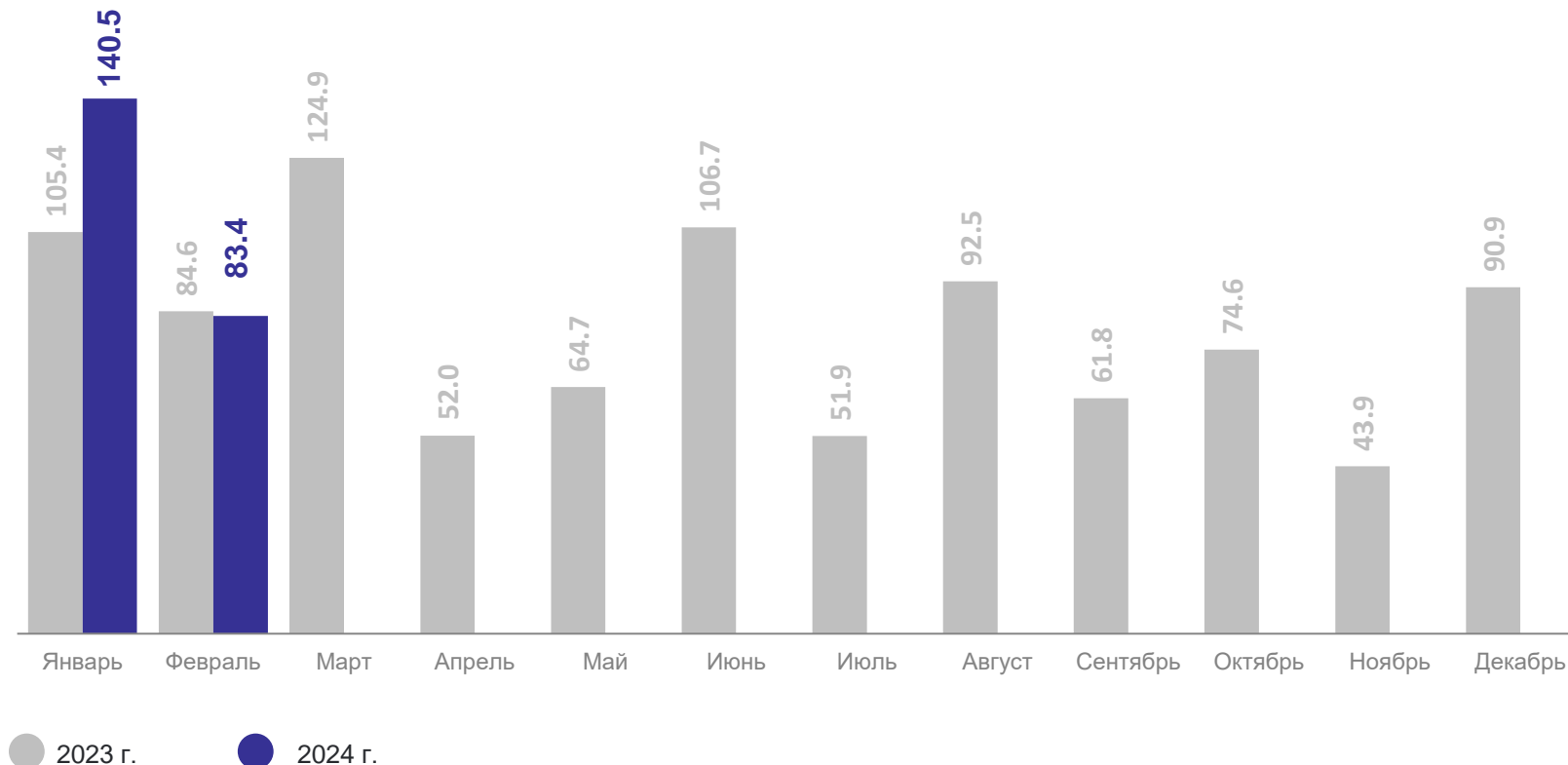
Общая площадь
введенного жилья

223.9 тыс. м²

117.9%

к январю – февралю 2023 г.

3 226 квартир



ДИНАМИКА ВВОДА В ДЕЙСТВИЕ ЖИЛЫХ ДОМОВ НАСЕЛЕНИЕМ

тыс. м² общей площади

ЯРОСЛАВЛЬСТАТ

январь – февраль 2024 г.

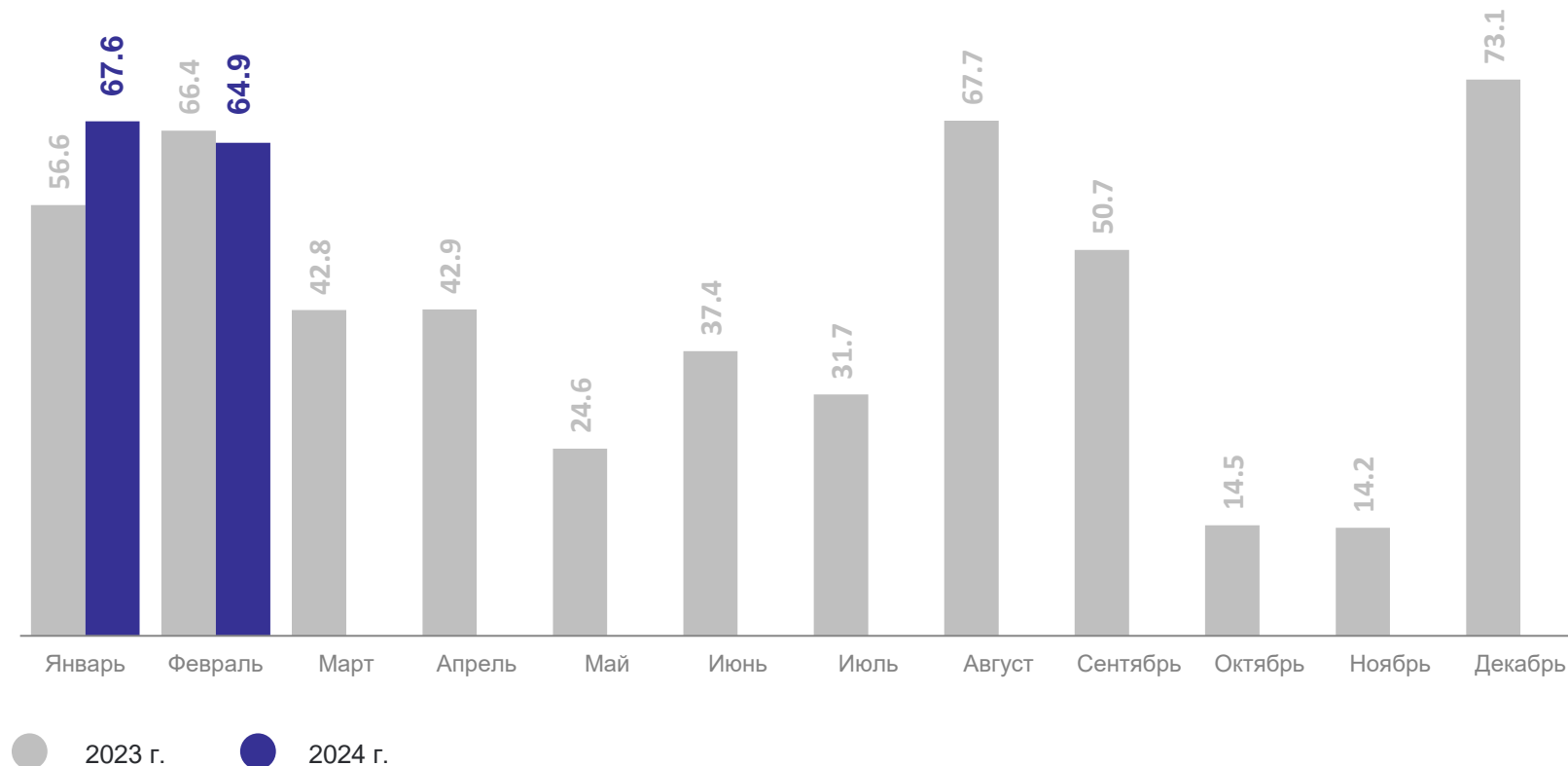
Общая площадь введенного
жилья населением

132.4 тыс. м²

107.7%

к январю – февралю 2023 г.

1 442 квартиры



РАЗРЕШЕНИЯ НА СТРОИТЕЛЬСТВО И НА ВВОД ОБЪЕКТОВ В ЭКСПЛУАТАЦИЮ

январь – февраль 2024 г.

ЯРОСЛАВЛЬСТАТ

Выдано

33

разрешения
на строительство

94.3%

к январю – февралю 2023 г.

31

разрешение на ввод
объектов в эксплуатацию

77.5%

к январю – февралю 2023 г.

Получено

222 уведомления

о планируемом строительстве
или реконструкции объекта
индивидуального жилищного строительства

125.4%

к январю – февралю 2023 г.

67 уведомлений

об окончании строительства
или реконструкции объекта
индивидуального жилищного строительства

152.3%

к январю – февралю 2023 г.