



ТЕРРИТОРИАЛЬНЫЙ ОРГАН
ФЕДЕРАЛЬНОЙ СЛУЖБЫ
ГОСУДАРСТВЕННОЙ СТАТИСТИКИ
ПО ЯРОСЛАВСКОЙ ОБЛАСТИ

Характеристика хозяйствующих субъектов Ярославской области



на 1 апреля 2023 года



ТЕРРИТОРИАЛЬНЫЙ ОРГАН
ФЕДЕРАЛЬНОЙ СЛУЖБЫ
ГОСУДАРСТВЕННОЙ СТАТИСТИКИ
ПО ЯРОСЛАВСКОЙ ОБЛАСТИ

Характеристика хозяйствующих субъектов Ярославской области*

на 1 апреля 2023 года

- 01 РАСПРЕДЕЛЕНИЕ ОРГАНИЗАЦИЙ
ПО ОСНОВНЫМ ВИДАМ ЭКОНОМИЧЕСКОЙ
ДЕЯТЕЛЬНОСТИ
- 02 РАСПРЕДЕЛЕНИЕ ОРГАНИЗАЦИЙ
ПО ФОРМАМ СОБСТВЕННОСТИ
И ОРГАНИЗАЦИОННО-ПРАВОВЫМ ФОРМАМ
- 03 ДЕМОГРАФИЯ ОРГАНИЗАЦИЙ
(КОЛИЧЕСТВО ЗАРЕГИСТРИРОВАННЫХ
ОРГАНИЗАЦИЙ)
- 04 ДЕМОГРАФИЯ ОРГАНИЗАЦИЙ
(КОЛИЧЕСТВО ОФИЦИАЛЬНО
ЛИКВИДИРОВАННЫХ ОРГАНИЗАЦИЙ)
- 05 РАСПРЕДЕЛЕНИЕ ИНДИВИДУАЛЬНЫХ
ПРЕДПРИНИМАТЕЛЕЙ ПО ОСНОВНЫМ
ВИДАМ ЭКОНОМИЧЕСКОЙ ДЕЯТЕЛЬНОСТИ

* Данные оперативной статистики





РАСПРЕДЕЛЕНИЕ ОРГАНИЗАЦИЙ ПО ОСНОВНЫМ ВИДАМ ЭКОНОМИЧЕСКОЙ ДЕЯТЕЛЬНОСТИ

на 1 апреля 2023 г., единиц

Всего организаций

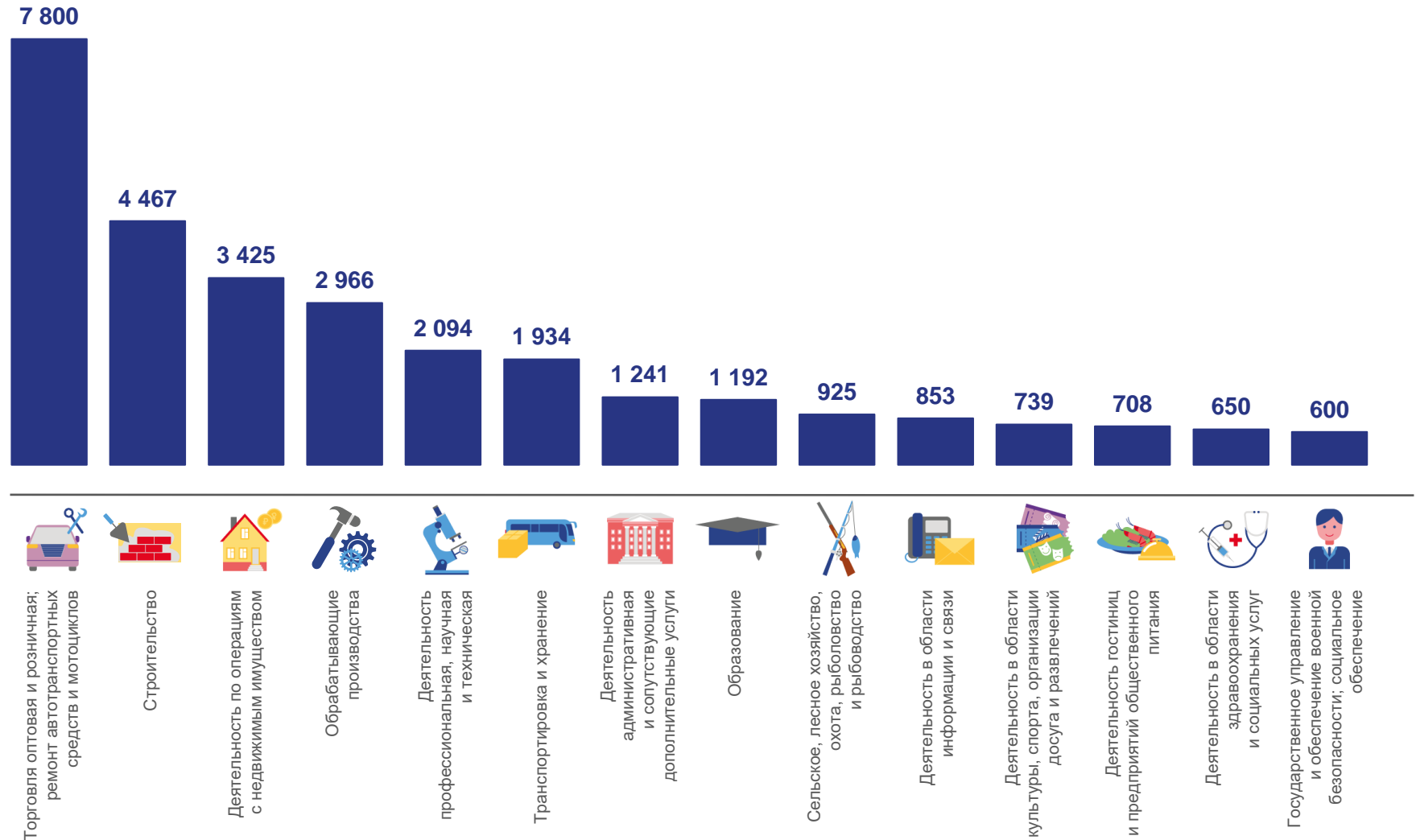
32 020

единиц



97.8%

к количеству организаций
на 1 апреля 2022 г.





РАСПРЕДЕЛЕНИЕ ОРГАНИЗАЦИЙ ПО ФОРМАМ СОБСТВЕННОСТИ И ОРГАНИЗАЦИОННО-ПРАВОВЫМ ФОРМАМ

на 1 апреля 2023 г., %



- Частная собственность
- Муниципальная собственность
- Собственность общественных и религиозных организаций
- Государственная собственность
- Прочие формы собственности

- Юридические лица, являющиеся коммерческими организациями
- Юридические лица, являющиеся некоммерческими организациями





ДЕМОГРАФИЯ ОРГАНИЗАЦИЙ

январь-март 2023 г.

Зарегистрировано организаций –
всего



325

единиц



57.8%

к январю-марту 2022 г.

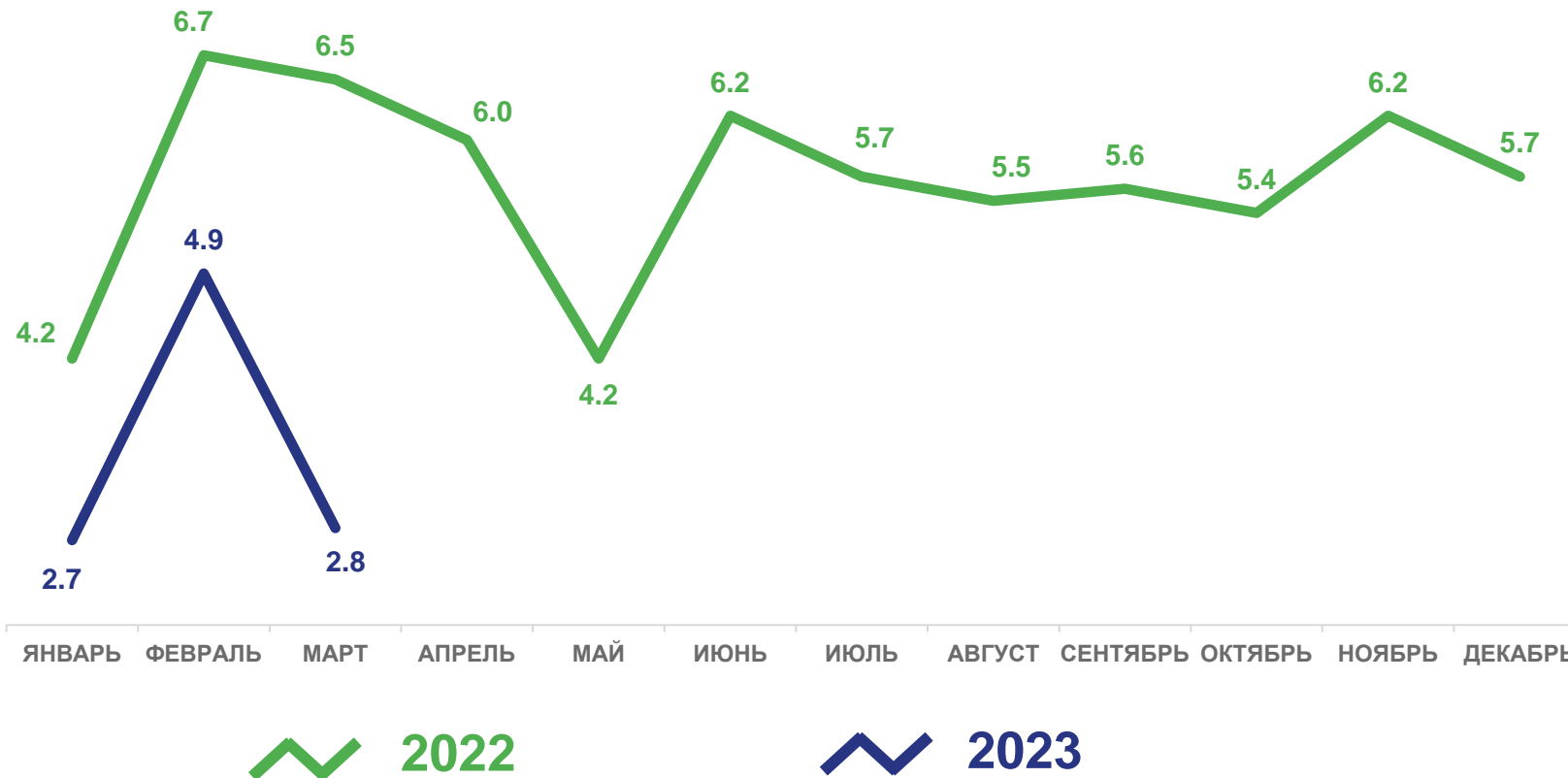
Коэффициент
рождаемости организаций



10.3

на 1 000 организаций

Коэффициент рождаемости организаций





ДЕМОГРАФИЯ ОРГАНИЗАЦИЙ

январь-март 2023 г.

Официально ликвидировано организаций – всего



362

единицы



56.1%

к январю-марту 2022 г.

Коэффициент официальной ликвидации организаций

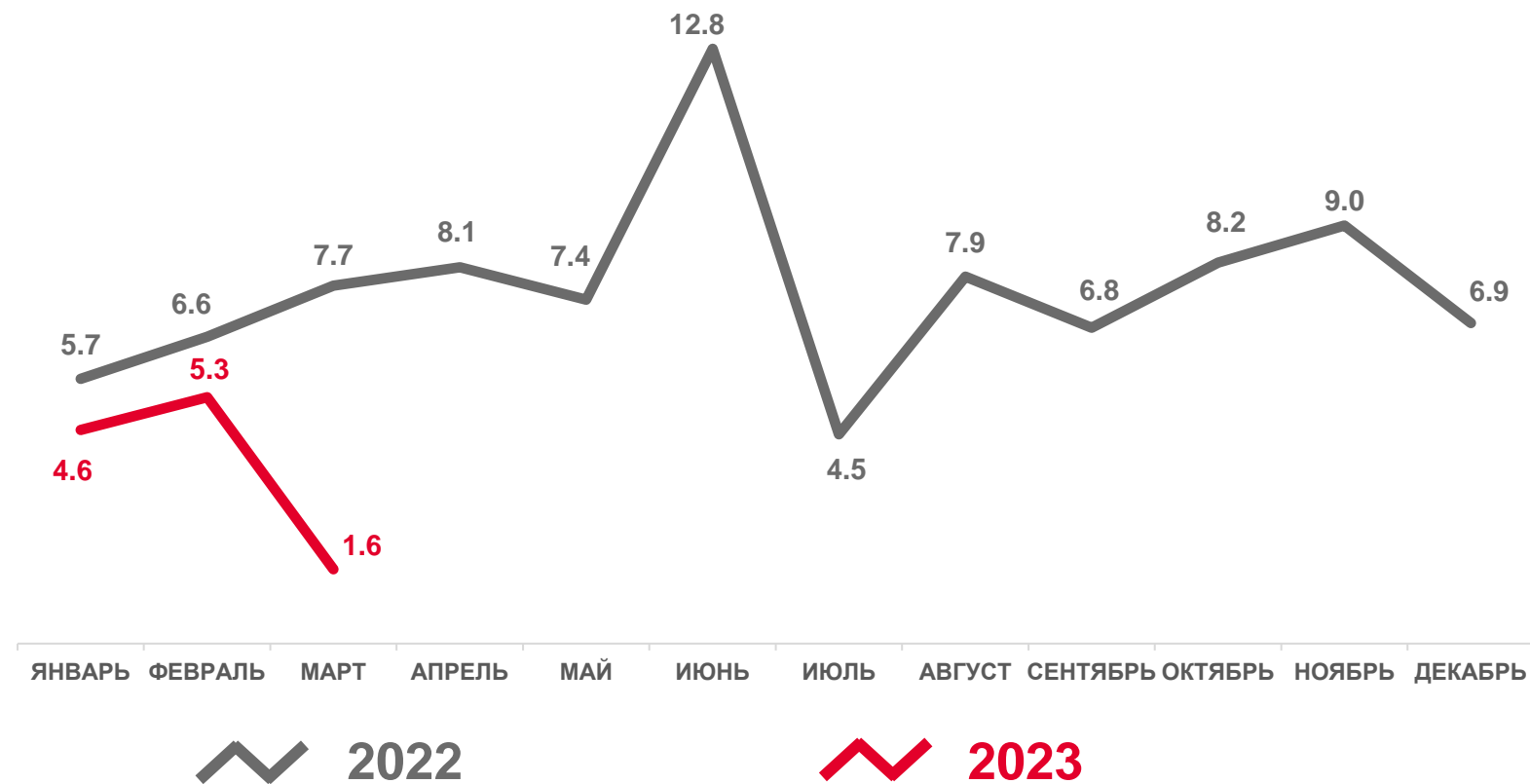


1000

11.5

на 1 000 организаций

Коэффициент официальной ликвидации организаций





РАСПРЕДЕЛЕНИЕ ИНДИВИДУАЛЬНЫХ ПРЕДПРИНИМАТЕЛЕЙ ПО ОСНОВНЫМ ВИДАМ ЭКОНОМИЧЕСКОЙ ДЕЯТЕЛЬНОСТИ

на 1 апреля 2023 г., человек

Всего индивидуальных предпринимателей

28 594

человека

102.7%

к количеству индивидуальных предпринимателей на 1 апреля 2022 г.

