



ТЕРРИТОРИАЛЬНЫЙ ОРГАН
ФЕДЕРАЛЬНОЙ СЛУЖБЫ
ГОСУДАРСТВЕННОЙ СТАТИСТИКИ
ПО ЯРОСЛАВСКОЙ ОБЛАСТИ

СЕЛЬСКОЕ ХОЗЯЙСТВО

январь – сентябрь 2025 года

29.10.2025

Ежемесячные данные оперативной статистики

СОДЕРЖАНИЕ

Поголовье скота и птицы	3
Производство продукции животноводства	9
Продуктивность скота и птицы	16

1

Поголовье скота и птицы

ПОГОЛОВЬЕ КРУПНОГО РОГАТОГО СКОТА ПО КАТЕГОРИЯМ ХОЗЯЙСТВ

Хозяйства всех категорий
на конец сентября 2025 г.

115.0 тыс. голов

В том числе:

сельскохозяйственные
организации

98.5 тыс. голов

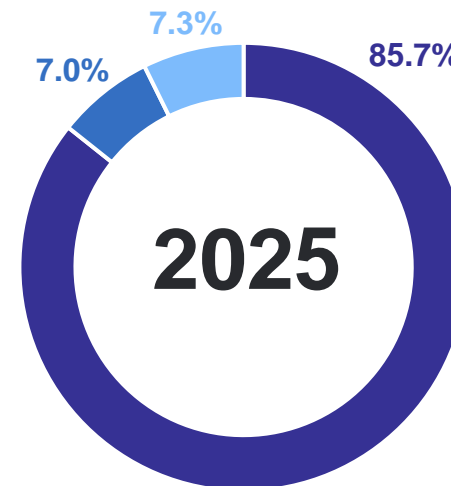
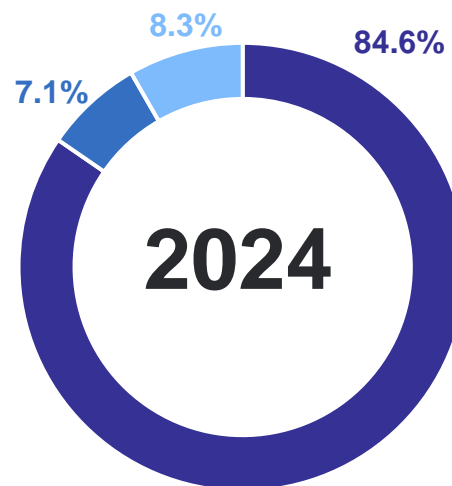
крестьянские
(фермерские) хозяйства

8.1 тыс. голов

хозяйства населения

8.4 тыс. голов

Структура поголовья крупного рогатого скота по категориям хозяйств
на конец сентября



- Сельскохозяйственные организации
- Крестьянские (фермерские) хозяйства
- Хозяйства населения

Хозяйства всех категорий
на конец сентября 2025 г.

50.2 тыс. голов

в том числе:

сельскохозяйственные
организации

44.2 тыс. голов

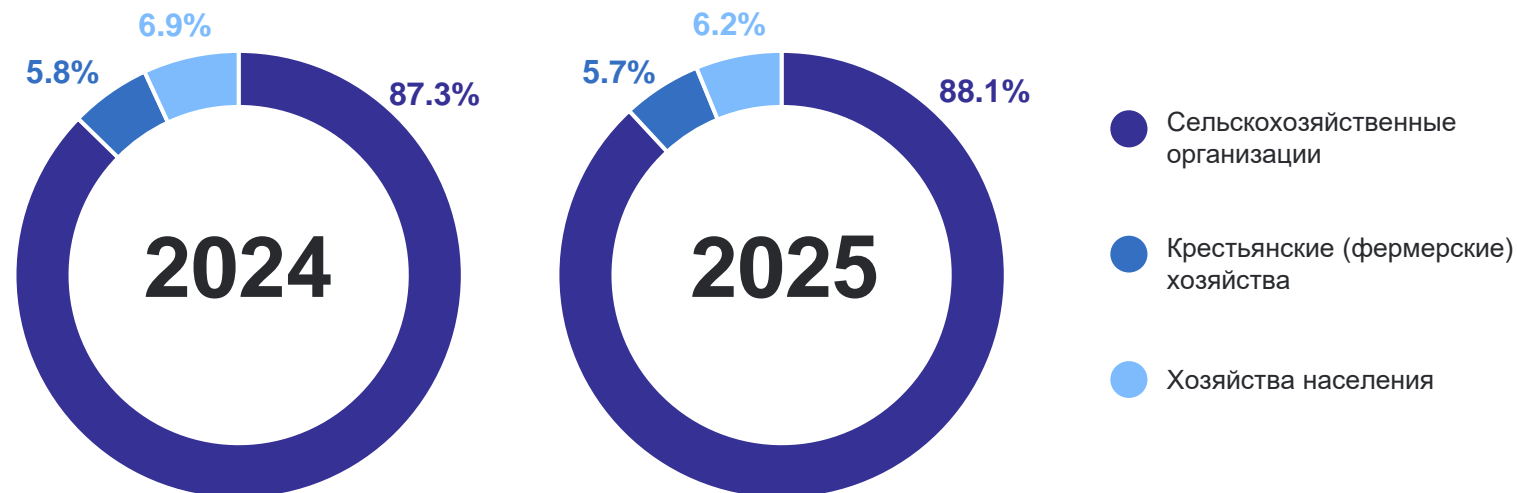
крестьянские
(фермерские) хозяйства

2.9 тыс. голов

хозяйства населения

3.1 тыс. голов

Структура поголовья коров по категориям хозяйств
на конец сентября



ПОГОЛОВЬЕ ОВЕЦ И КОЗ ПО КАТЕГОРИЯМ ХОЗЯЙСТВ

Хозяйства всех категорий
на конец сентября 2025 г.

28.1 тыс. голов

В том числе:

сельскохозяйственные
организации

11.2 тыс. голов

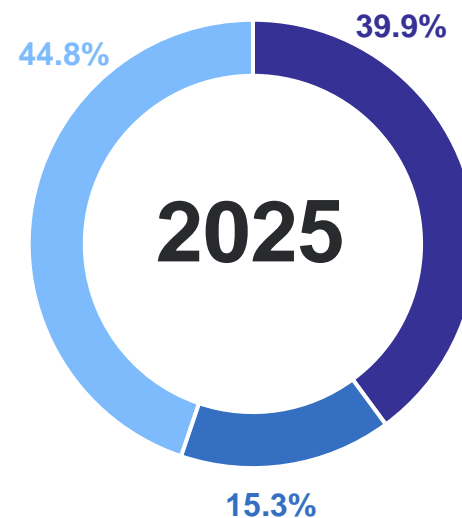
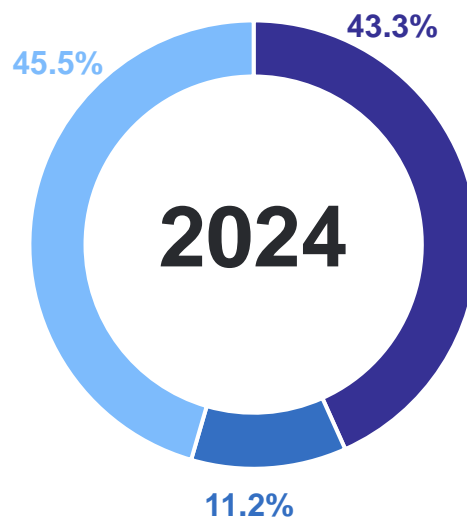
крестьянские
(фермерские) хозяйства

4.3 тыс. голов

хозяйства населения

12.6 тыс. голов

Структура поголовья овец и коз по категориям хозяйств
на конец сентября



- Сельскохозяйственные организации
- Крестьянские (фермерские) хозяйства
- Хозяйства населения

Хозяйства всех категорий
на конец сентября 2025 г.

13.9 млн голов

В том числе:

сельскохозяйственные
организации

13.5 млн голов

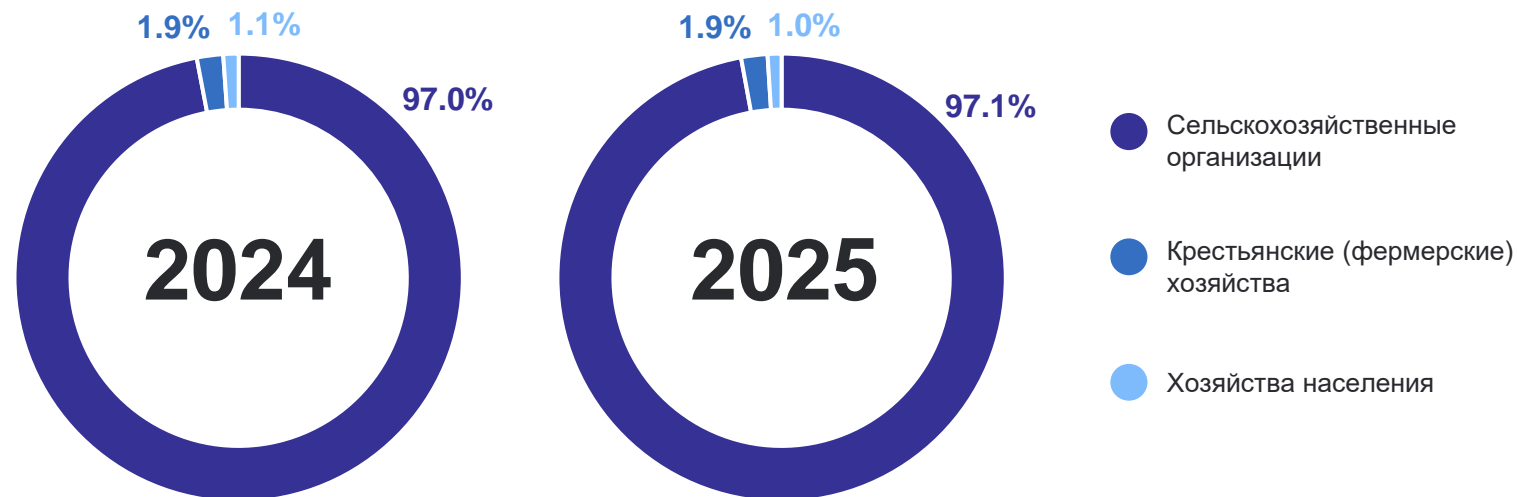
крестьянские
(фермерские) хозяйства

0.3 млн голов

хозяйства населения

0.1 млн голов

Структура поголовья птицы по категориям хозяйств
на конец сентября



ДИНАМИКА ПОГОЛОВЬЯ СКОТА И ПТИЦЫ

в хозяйствах всех категорий

ЯРОСЛАВЛЬСТАТ

на конец сентября 2025 г.
к концу августа 2025 г.

Крупный рогатый скот

99.9%

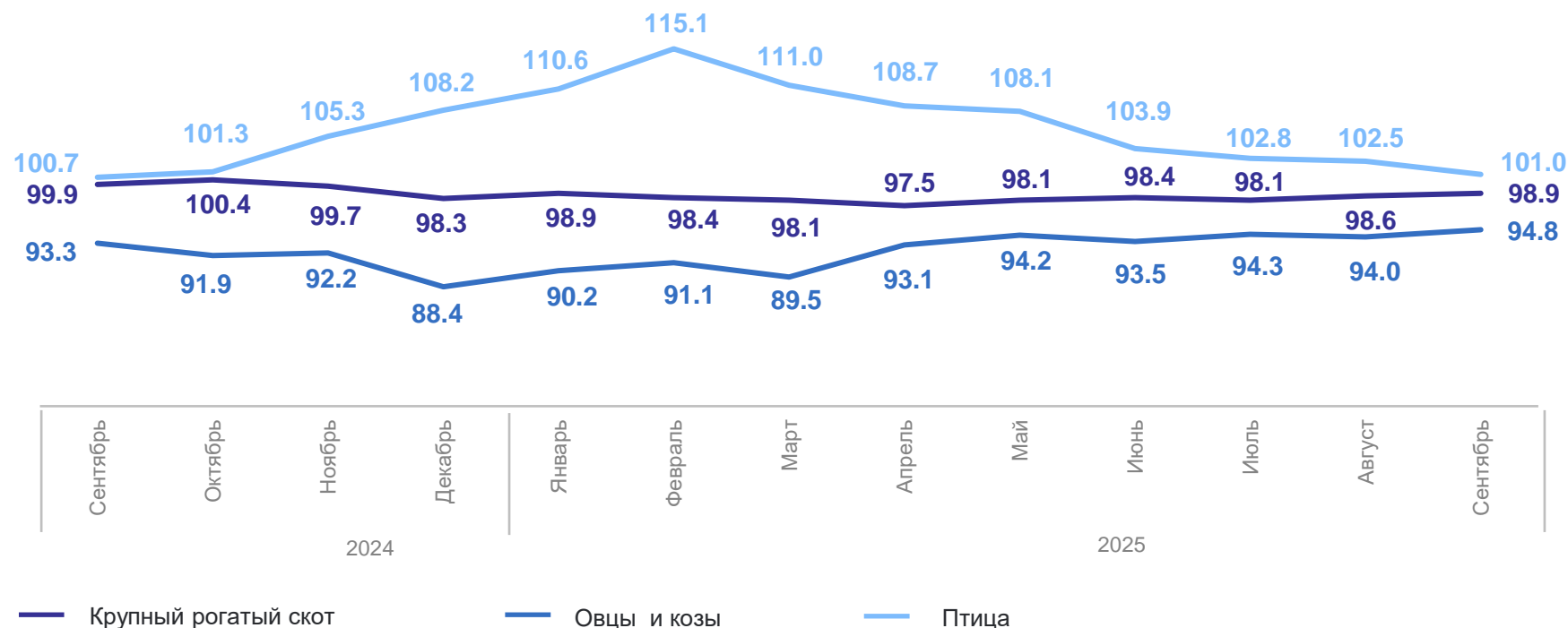
Овцы и козы

97.8%

Птица

100.2%

В % к соответствующему периоду предыдущего года
на конец месяца



2

Производство продукции животноводства

ПРОИЗВОДСТВО СКОТА И ПТИЦЫ НА УБОЙ

В ЖИВОМ ВЕСЕ, В ХОЗЯЙСТВАХ ВСЕХ КАТЕГОРИЙ

ЯРОСЛАВЛЬСТАТ

январь – сентябрь 2025 г.

69.3 тыс. тонн

120.7%

к январю – сентябрю 2024 г.

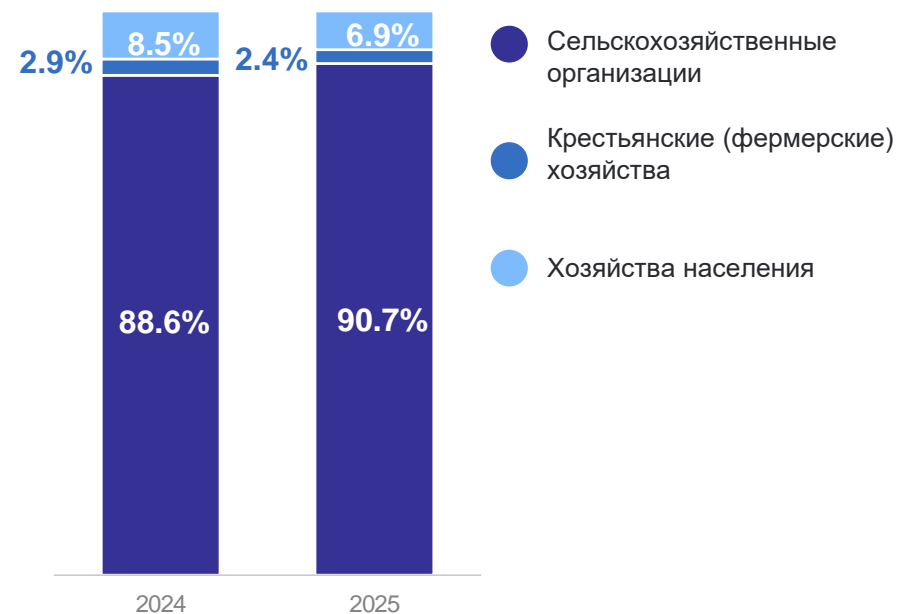
1.4%

доля Ярославской области
в ЦФО

13 место в ЦФО

Структура производства скота и птицы на убой

по категориям хозяйств, в январе – сентябре



Видовая структура производства скота и птицы на убой

в январе – сентябре 2025 г., в % к итогу

Крупный рогатый скот

17.7

Овцы и козы

0.6

Птица

81.6

ПРОИЗВОДСТВО СКОТА И ПТИЦЫ НА УБОЙ ПО КАТЕГОРИЯМ ХОЗЯЙСТВ

В ЖИВОМ ВЕСЕ

Хозяйства всех категорий
январь – сентябрь 2025 г.

69.3 ТЫС. ТОНН

В ТОМ ЧИСЛЕ:

сельскохозяйственные
организации

62.9 ТЫС. ТОНН

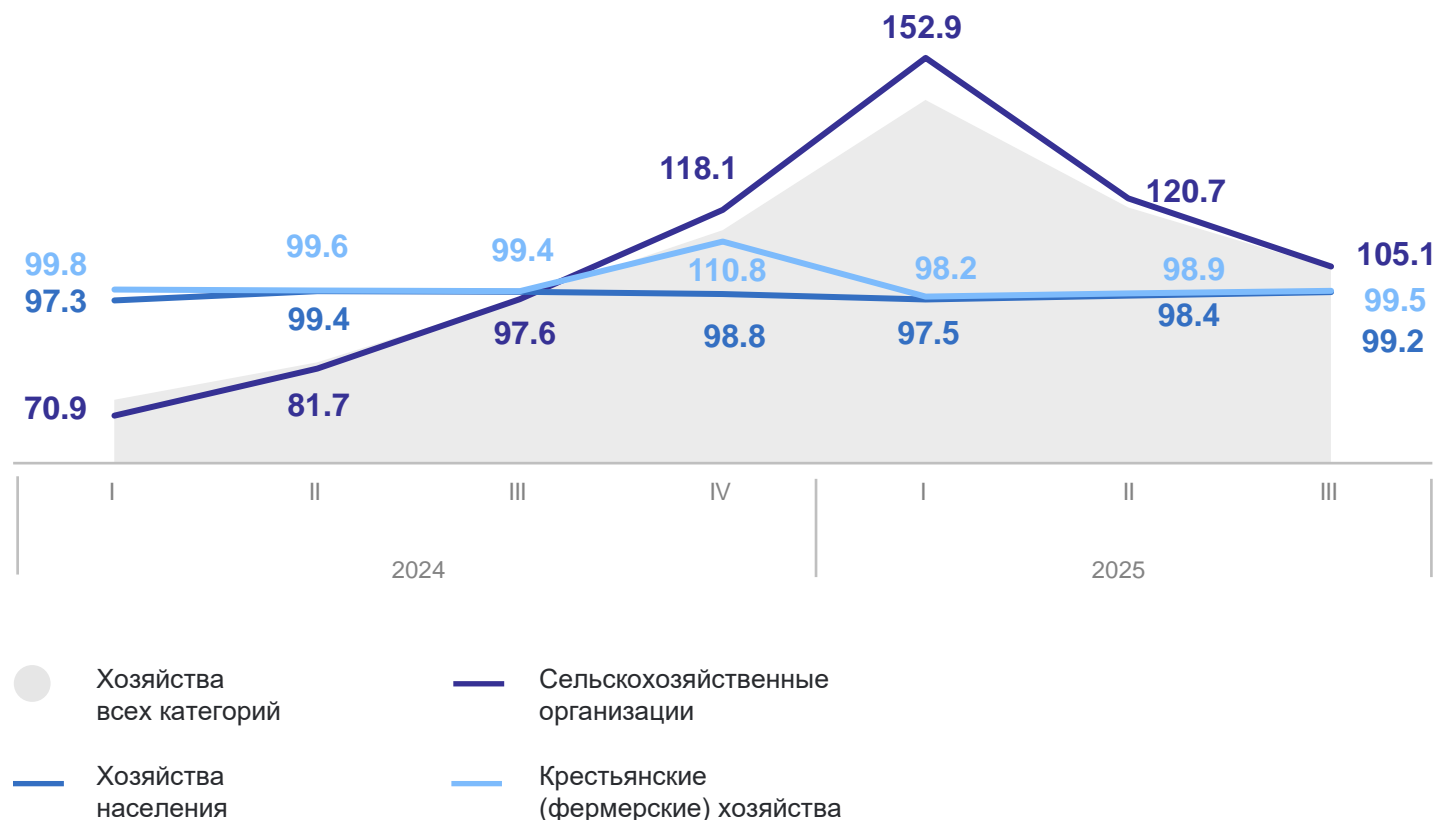
крестьянские
(фермерские) хозяйства

1.6 ТЫС. ТОНН

хозяйства населения

4.8 ТЫС. ТОНН

В % к соответствующему кварталу прошлого года



ПРОИЗВОДСТВО МОЛОКА ВСЕХ ВИДОВ

в хозяйствах всех категорий

ЯРОСЛАВЛЬСТАТ

январь – сентябрь 2025 г.

309.3 тыс. тонн

100.7%

к январю – сентябрю 2024 г.

5.7%

доля Ярославской области
в ЦФО

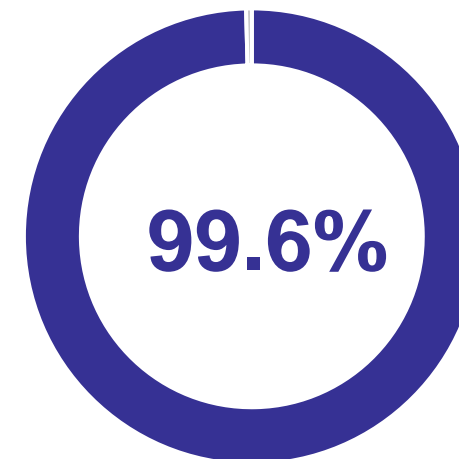
8 место в ЦФО

Структура производства молока всех видов

по категориям хозяйств, в январе – сентябре



Удельный вес коровьего молока
в общем объеме производства
молока всех видов
в январе – сентябре 2025 г.



ДИНАМИКА ПРОИЗВОДСТВА МОЛОКА ВСЕХ ВИДОВ ПО КАТЕГОРИЯМ ХОЗЯЙСТВ

Хозяйства всех категорий
январь – сентябрь 2025 г.

309.3 тыс. тонн

в том числе:

сельскохозяйственные
организации

288.4 тыс. тонн

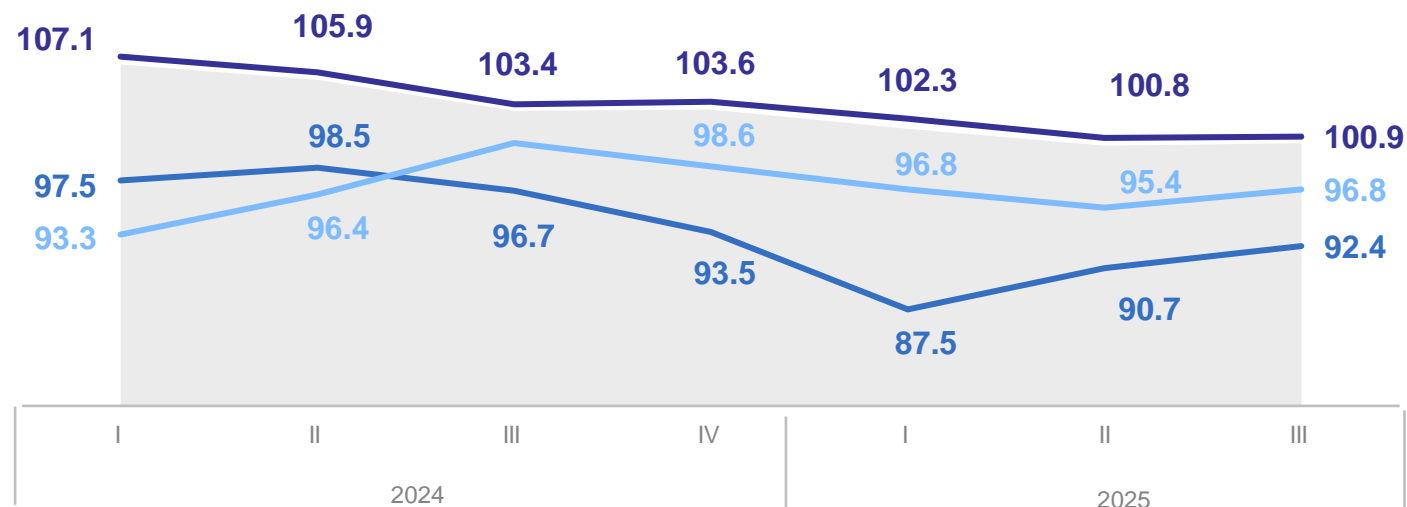
крестьянские
(фермерские) хозяйства

7.5 тыс. тонн

хозяйства населения

13.4 тыс. тонн

В % к соответствующему кварталу прошлого года



ПРОИЗВОДСТВО ЯИЦ ОТ ВСЕХ ВИДОВ ПТИЦЫ

в хозяйствах всех категорий

ЯРОСЛАВЛЬСТАТ

январь – сентябрь 2025 г.

1 727.0 млн штук

103.8%

к январю – сентябрю 2024 г.

19.5%

доля Ярославской области
в ЦФО

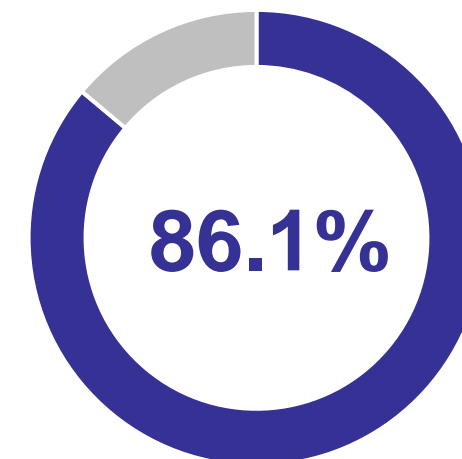
1 место в ЦФО

Структура производства яиц от всех видов птицы

по категориям хозяйств, в январе – сентябре



Удельный вес куриных яиц
в общем объеме производства
яиц от всех видов птицы
в январе – сентябре 2025 г.



ДИНАМИКА ПРОИЗВОДСТВА ЯИЦ ОТ ВСЕХ ВИДОВ ПТИЦЫ ПО КАТЕГОРИЯМ ХОЗЯЙСТВ

Хозяйства всех категорий
январь – сентябрь 2025 г.

1 727.0 млн штук

В том числе:

сельскохозяйственные
организации

1 700.5 млн штук

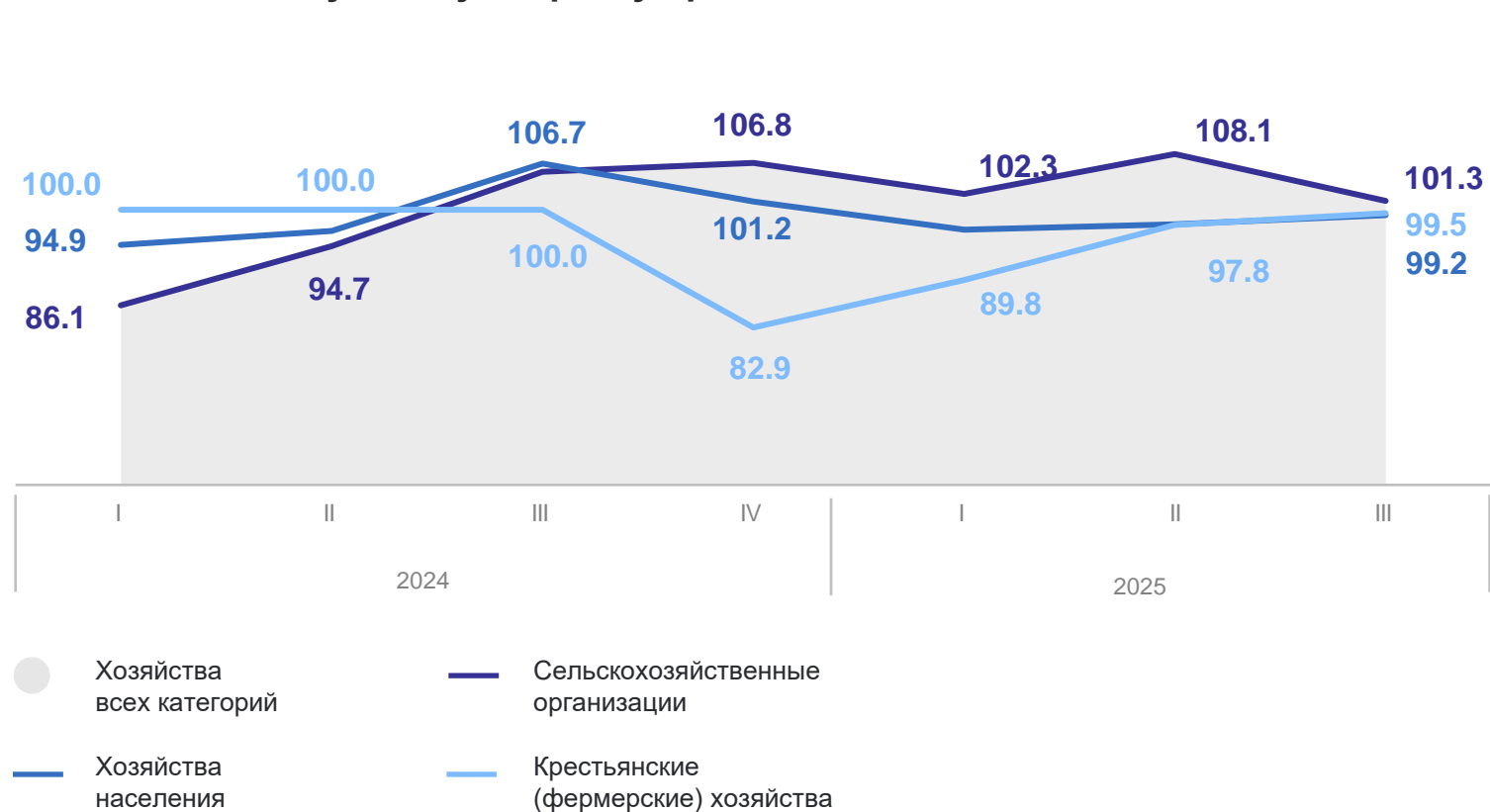
крестьянские
(фермерские) хозяйства

8.0 млн штук

хозяйства населения

18.5 млн штук

В % к соответствующему кварталу прошлого года



3

Продуктивность скота и птицы

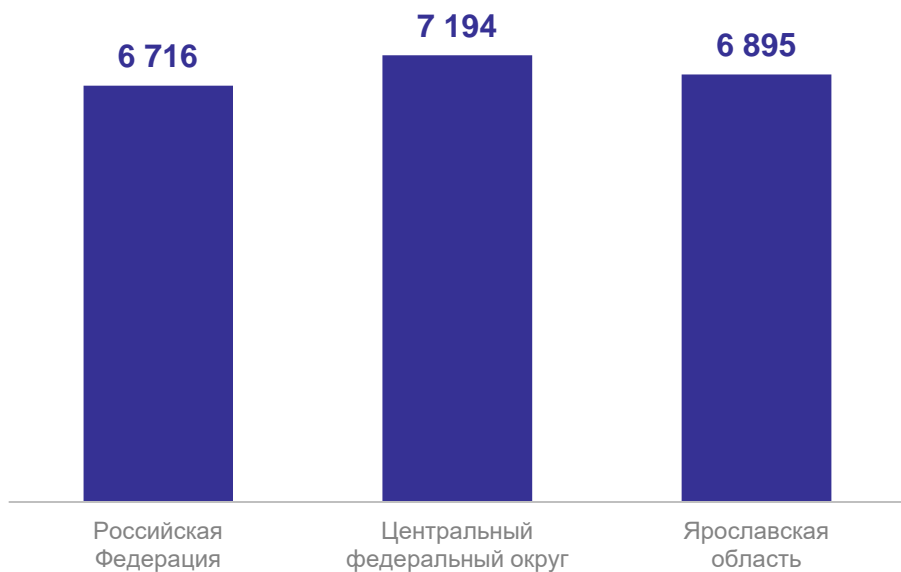
ПРОДУКТИВНОСТЬ СКОТА И ПТИЦЫ

январь – сентябрь 2025 г.

ЯРОСЛАВЛЬСТАТ

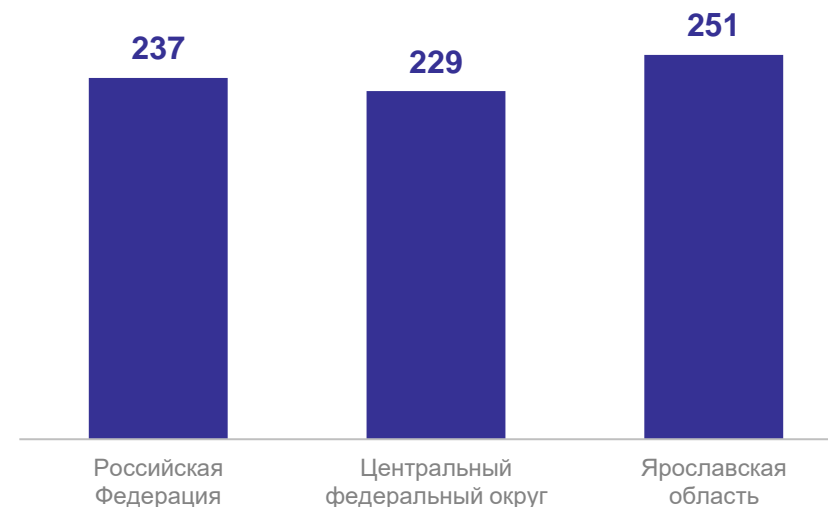
Надоено молока в расчете на 1 корову молочного стада
в сельскохозяйственных организациях*

килограммов



Средняя яйценоскость 1 курицы-несушки
в сельскохозяйственных организациях**

штук



*Кроме микропредприятий.

**Без субъектов малого предпринимательства.