



ТЕРРИТОРИАЛЬНЫЙ ОРГАН
ФЕДЕРАЛЬНОЙ СЛУЖБЫ
ГОСУДАРСТВЕННОЙ СТАТИСТИКИ
ПО ЯРОСЛАВСКОЙ ОБЛАСТИ

СЕЛЬСКОЕ ХОЗЯЙСТВО

январь – март 2024 года

27.04.2024

Ежемесячные данные оперативной статистики

СОДЕРЖАНИЕ

Поголовье скота и птицы	3
Производство продукции животноводства	9
Продуктивность скота и птицы	16

1

Поголовье скота и птицы

ПОГОЛОВЬЕ КРУПНОГО РОГАТОГО СКОТА ПО КАТЕГОРИЯМ ХОЗЯЙСТВ

на конец марта 2024 г., тысяч голов

Хозяйства всех категорий

114.6

в том числе:

сельскохозяйственные
организации

98.2

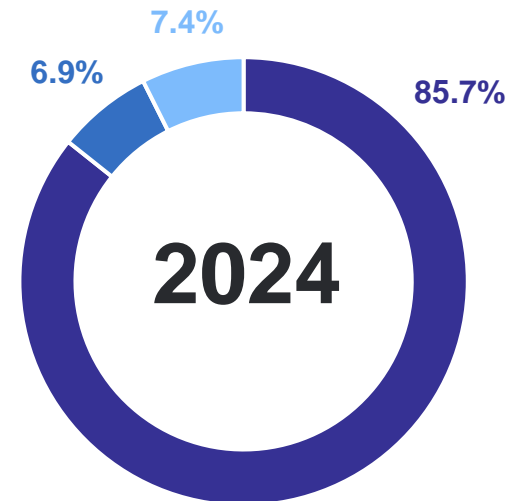
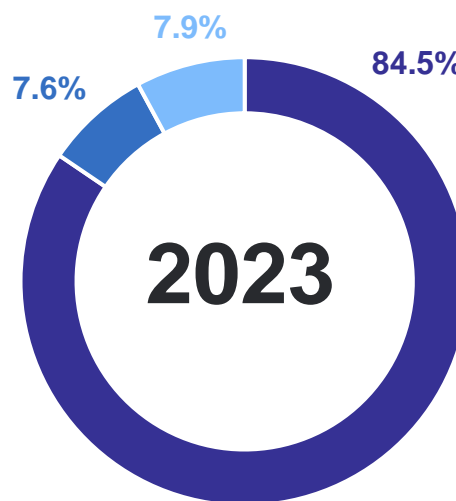
крестьянские
(фермерские) хозяйства

8.5

хозяйства населения

7.9

Структура поголовья крупного рогатого скота по категориям хозяйств
на конец марта



- Сельскохозяйственные организации
- Крестьянские (фермерские) хозяйства
- Хозяйства населения

ПОГОЛОВЬЕ КОРОВ ПО КАТЕГОРИЯМ ХОЗЯЙСТВ

на конец марта 2024 г., тысяч голов

Хозяйства всех категорий

51.0

в том числе:

сельскохозяйственные
организации

45.0

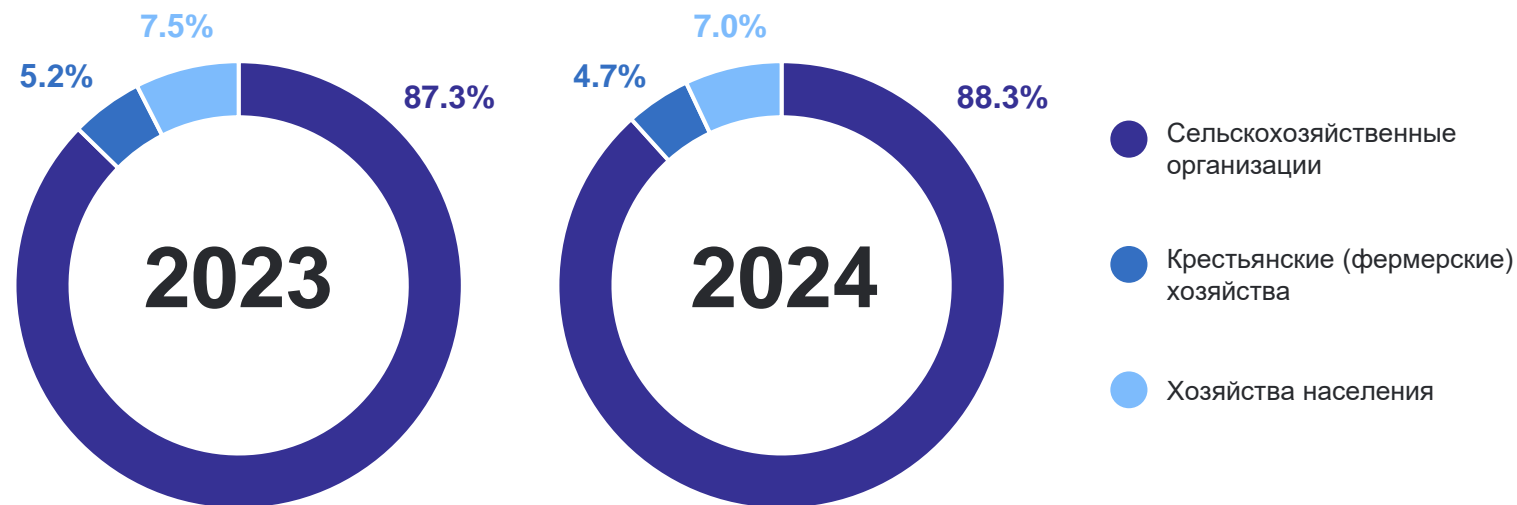
крестьянские
(фермерские) хозяйства

2.4

хозяйства населения

3.6

Структура поголовья коров по категориям хозяйств на конец марта



ПОГОЛОВЬЕ ОВЕЦ И КОЗ ПО КАТЕГОРИЯМ ХОЗЯЙСТВ

на конец марта 2024 г., тысяч голов

ЯРОСЛАВЛЬСТАТ

Хозяйства всех категорий

28.6

в том числе:

сельскохозяйственные
организации

14.7

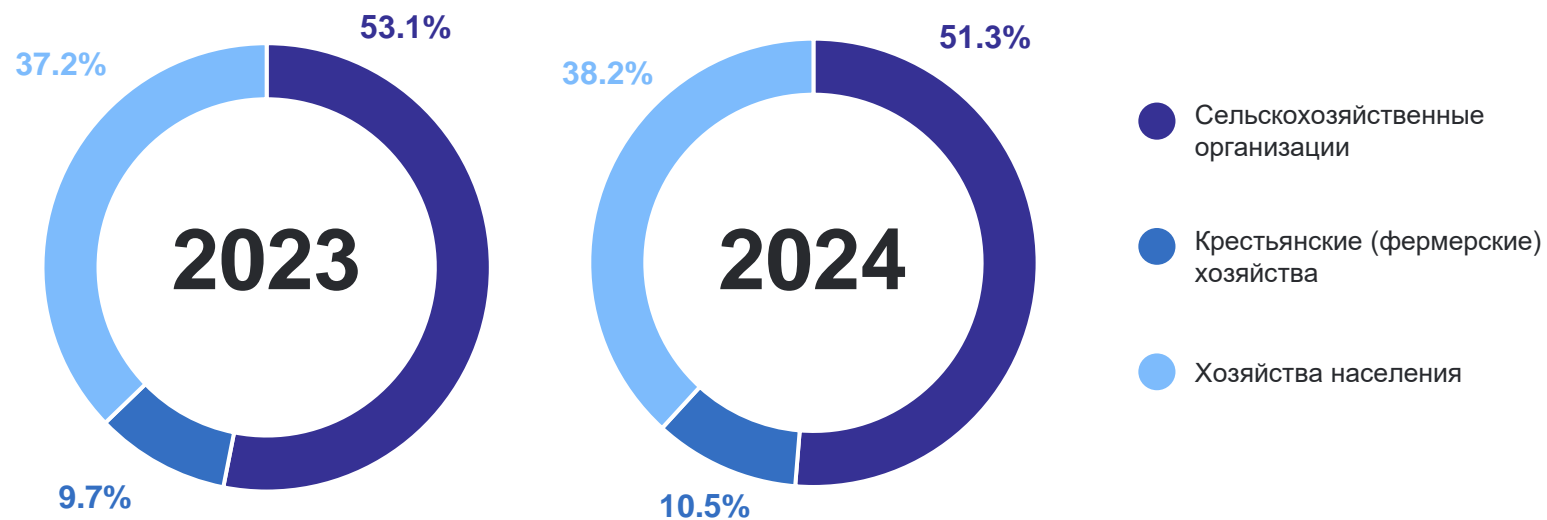
крестьянские
(фермерские) хозяйства

3.0

хозяйства населения

10.9

Структура поголовья овец и коз по категориям хозяйств
на конец марта



ПОГОЛОВЬЕ ПТИЦЫ ПО КАТЕГОРИЯМ ХОЗЯЙСТВ

на конец марта 2024 г., тысяч голов

ЯРОСЛАВЛЬСТАТ

Хозяйства всех категорий

12.4

в том числе:

сельскохозяйственные
организации

12.1

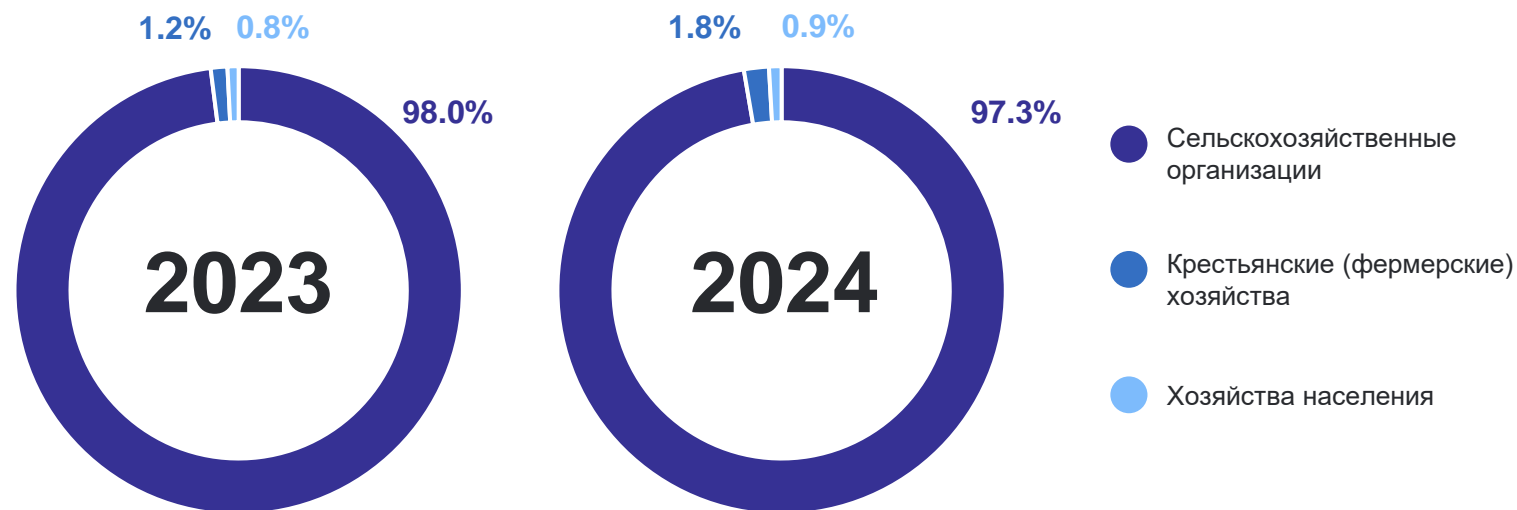
крестьянские
(фермерские) хозяйства

0.2

хозяйства населения

0.1

Структура поголовья птицы по категориям хозяйств
на конец марта



ДИНАМИКА ПОГОЛОВЬЯ СКОТА И ПТИЦЫ

в хозяйствах всех категорий, на конец месяца

на конец марта 2024 г.
к концу февраля 2024 г.

Крупный рогатый скот

100.4%

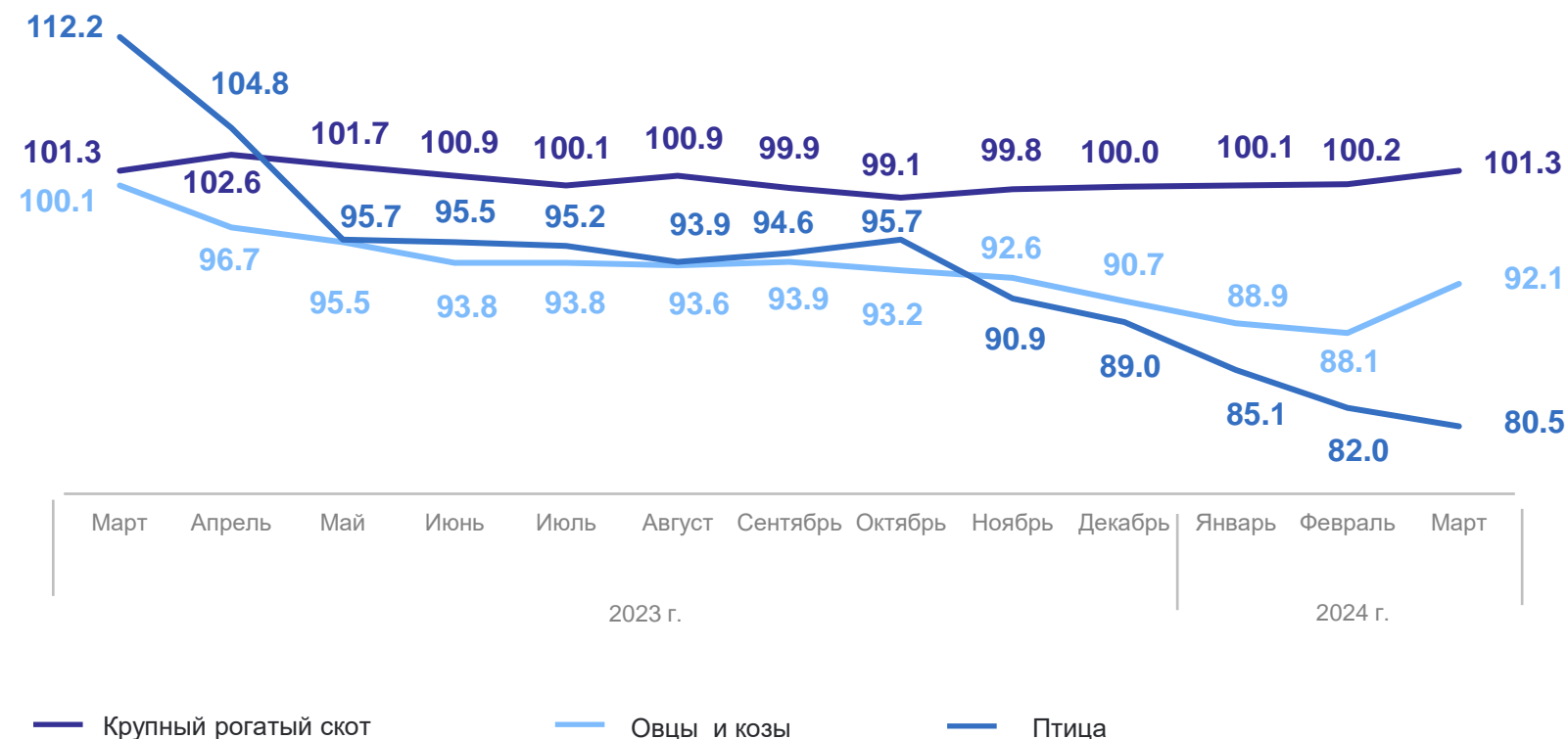
Овцы и козы

106.8%

Птица

103.2%

В % к соответствующему периоду предыдущего года



2

Производство продукции животноводства

ПРОИЗВОДСТВО СКОТА И ПТИЦЫ НА УБОЙ

в живом весе, в хозяйствах всех категорий

ЯРОСЛАВЛЬСТАТ

январь – март 2024 г.

16.4 тысяч тонн

71.3%

к январю – марту 2023 г.

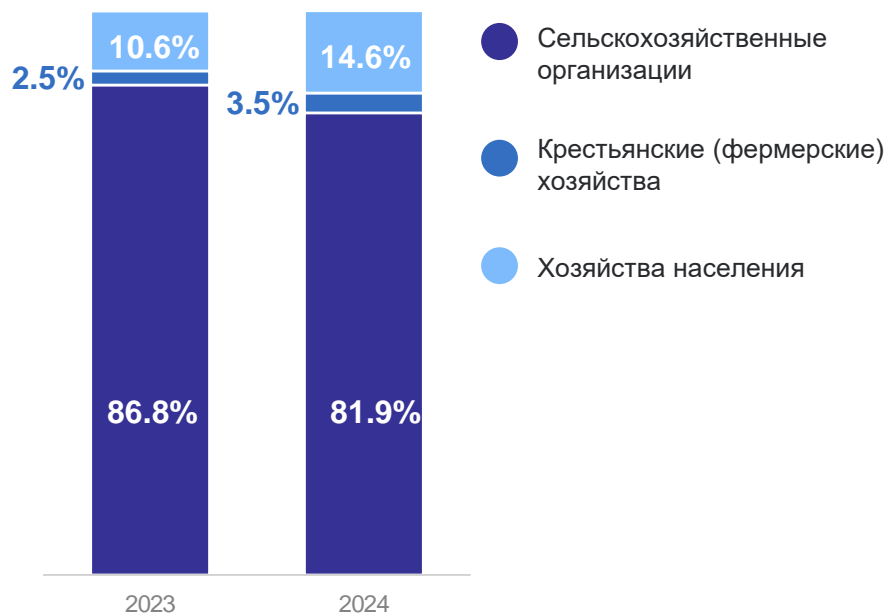
1.0%

доля Ярославской области
в ЦФО

14 место в ЦФО

Структура производства скота и птицы на убой

по категориям хозяйств, в январе – марте



Видовая структура производства скота и птицы на убой

в январе – марте 2024 г., в % к итогу

Крупный рогатый скот

17.1

Овцы и козы

0.3

Птица

82.6

ПРОИЗВОДСТВО СКОТА И ПТИЦЫ НА УБОЙ ПО КАТЕГОРИЯМ ХОЗЯЙСТВ

в живом весе, январь – март 2024 г., тысяч тонн

Хозяйства всех категорий

16.4

в том числе:

сельскохозяйственные
организации

13.4

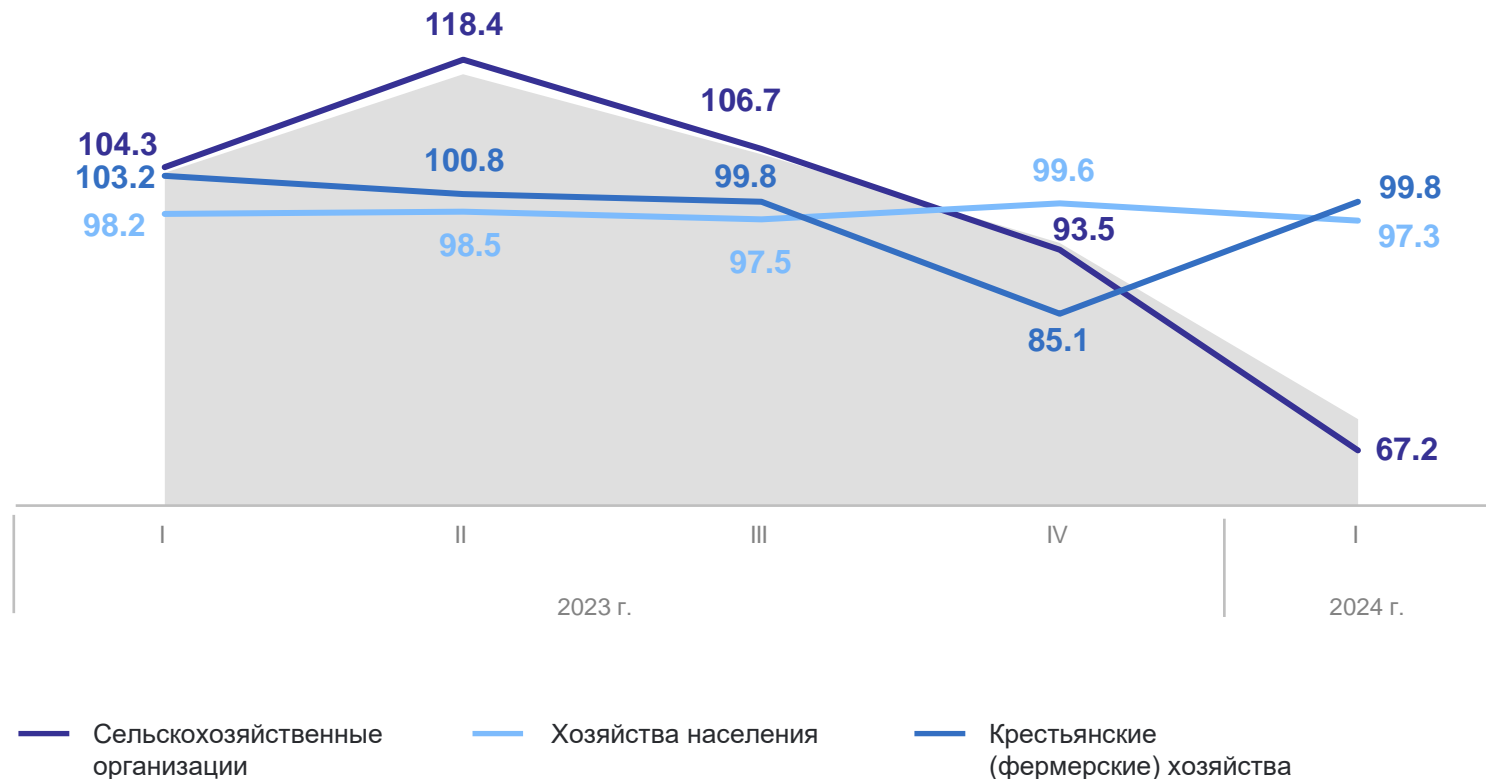
крестьянские
(фермерские) хозяйства

0.6

хозяйства населения

2.4

В % к соответствующему периоду прошлого года



ПРОИЗВОДСТВО МОЛОКА ВСЕХ ВИДОВ

в хозяйствах всех категорий

январь – март 2024 г.

98.2 тысяч тонн

106.4%

к январю – марту 2023 г.

5.9%

доля Ярославской области
в ЦФО

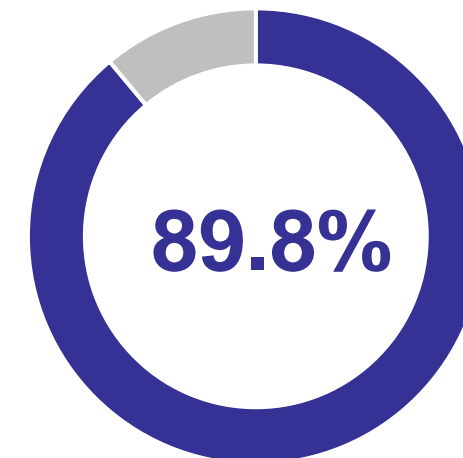
8 место в ЦФО

Структура производства молока всех видов

по категориям хозяйств, в январе – марте



Удельный вес коровьего молока
в общем объеме производства
молока всех видов
в январе – марте 2024 г.



ДИНАМИКА ПРОИЗВОДСТВА МОЛОКА ВСЕХ ВИДОВ ПО КАТЕГОРИЯМ ХОЗЯЙСТВ

ЯРОСЛАВЛЬСТАТ

январь – март 2024 г., тысяч тонн

Хозяйства всех категорий

98.2

в том числе:

сельскохозяйственные
организации

92.8

крестьянские
(фермерские) хозяйства

1.1

хозяйства населения

4.3

В % к соответствующему периоду прошлого года



ПРОИЗВОДСТВО ЯИЦ ОТ ВСЕХ ВИДОВ ПТИЦЫ

в хозяйствах всех категорий

январь – март 2024 г.

525.5 млн штук

86.4%

к январю – марту 2023 г.

20.3%

доля Ярославской области
в ЦФО

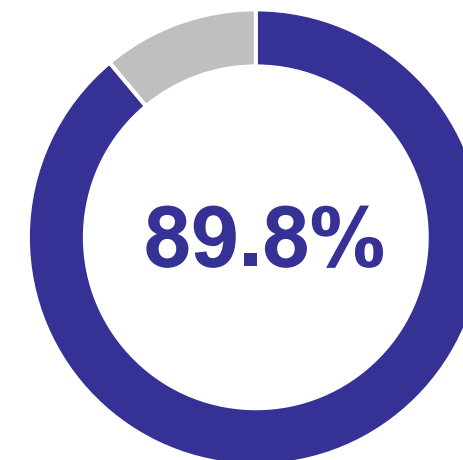
1 место в ЦФО

Структура производства яиц от всех видов птицы

по категориям хозяйств, в январе – марте



Удельный вес куриных яиц
в общем объеме производства
яиц от всех видов птицы
в январе – марте 2024 г.



ДИНАМИКА ПРОИЗВОДСТВА ЯИЦ ОТ ВСЕХ ВИДОВ ПТИЦЫ ПО КАТЕГОРИЯМ ХОЗЯЙСТВ

январь – март 2024 г., млн штук

ЯРОСЛАВЛЬСТАТ

Хозяйства всех категорий

525.5

в том числе:

сельскохозяйственные организации

519.8

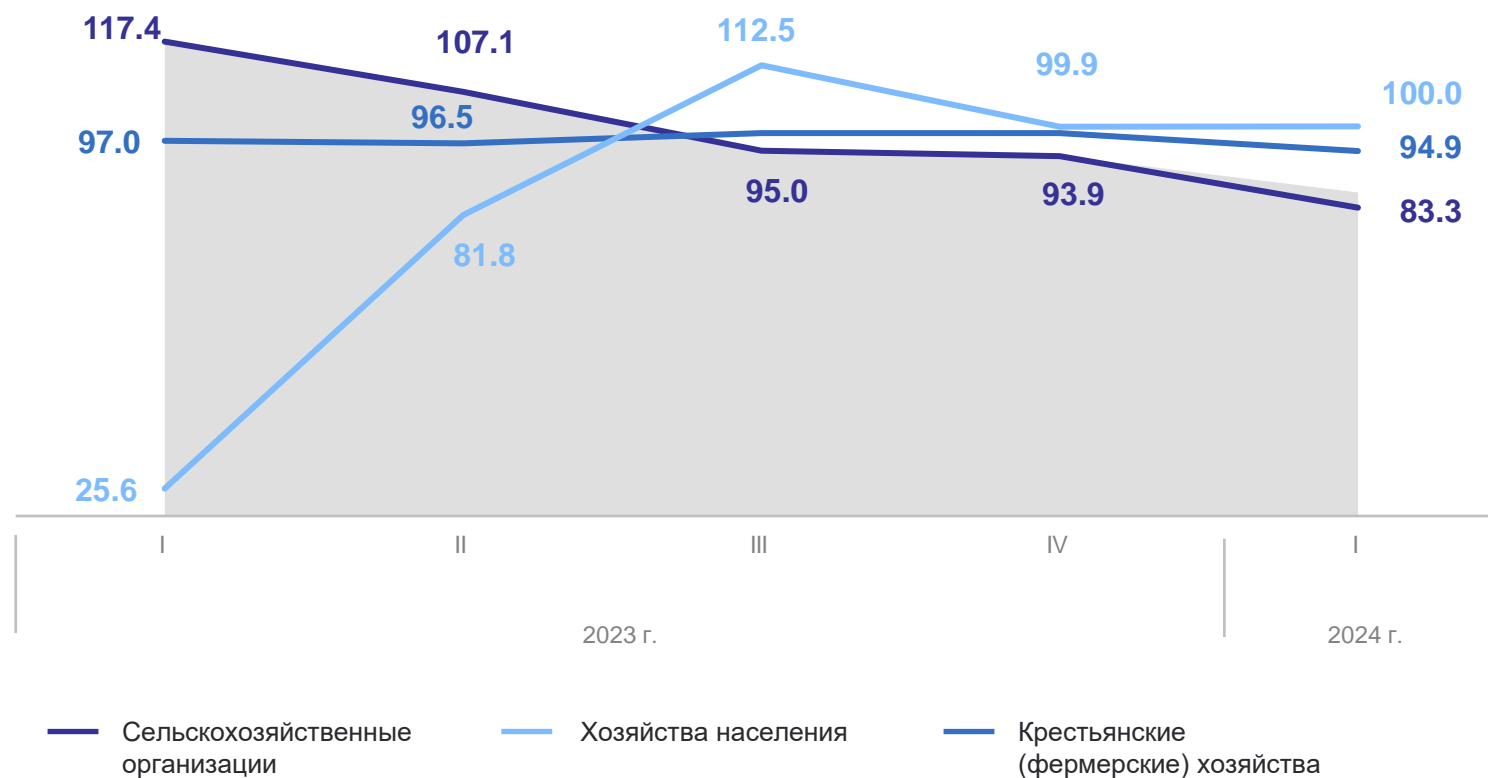
крестьянские (фермерские) хозяйства

0.2

хозяйства населения

5.5

В % к соответствующему периоду прошлого года



3

Продуктивность скота и птицы

ПРОДУКТИВНОСТЬ СКОТА И ПТИЦЫ

январь – март 2024 г.

ЯРОСЛАВЛЬСТАТ

Надоено молока в расчете на 1 корову молочного стада
в сельскохозяйственных организациях*

килограммов



Средняя яйценоскость 1 курицы-несушки
в сельскохозяйственных организациях*

штук



* Кроме микропредприятий.