



ТЕРРИТОРИАЛЬНЫЙ ОРГАН  
ФЕДЕРАЛЬНОЙ СЛУЖБЫ  
ГОСУДАРСТВЕННОЙ СТАТИСТИКИ  
ПО ЯРОСЛАВСКОЙ ОБЛАСТИ

# СЕЛЬСКОЕ ХОЗЯЙСТВО ЯРОСЛАВСКОЙ ОБЛАСТИ

2025 год

20.02.2026

Данные оперативной статистики

# СОДЕРЖАНИЕ

Объем и индекс производства продукции сельского хозяйства	3
Посевные площади, валовый сбор и урожайность сельскохозяйственных культур	7
Производство продукции животноводства	11

1

**Объем и индекс производства  
продукции сельского хозяйства**

# ОБЪЕМ ПРОИЗВОДСТВА ПРОДУКЦИИ СЕЛЬСКОГО ХОЗЯЙСТВА В ХОЗЯЙСТВАХ ВСЕХ КАТЕГОРИЙ

в фактических ценах

ЯРОСЛАВЛЬСТАТ

Производство сельского хозяйства

**73.9** млрд рублей

Производство растениеводства

**23.7** млрд рублей

Производство животноводства

**50.2** млрд рублей

Доля и место Ярославской области в ЦФО

Производство сельского хозяйства **2.4%** **13**

Производство растениеводства **1.4%** **13**

Производство животноводства **3.6%** **13**

Объем производства продукции сельского хозяйства в субъектах ЦФО млрд рублей



# ПРОИЗВОДСТВО ПРОДУКЦИИ СЕЛЬСКОГО ХОЗЯЙСТВА В РАСЧЕТЕ НА ДУШУ НАСЕЛЕНИЯ\*

в хозяйствах всех категорий, в фактических ценах, тысяч рублей



Российская Федерация

72.7



Центральный федеральный округ

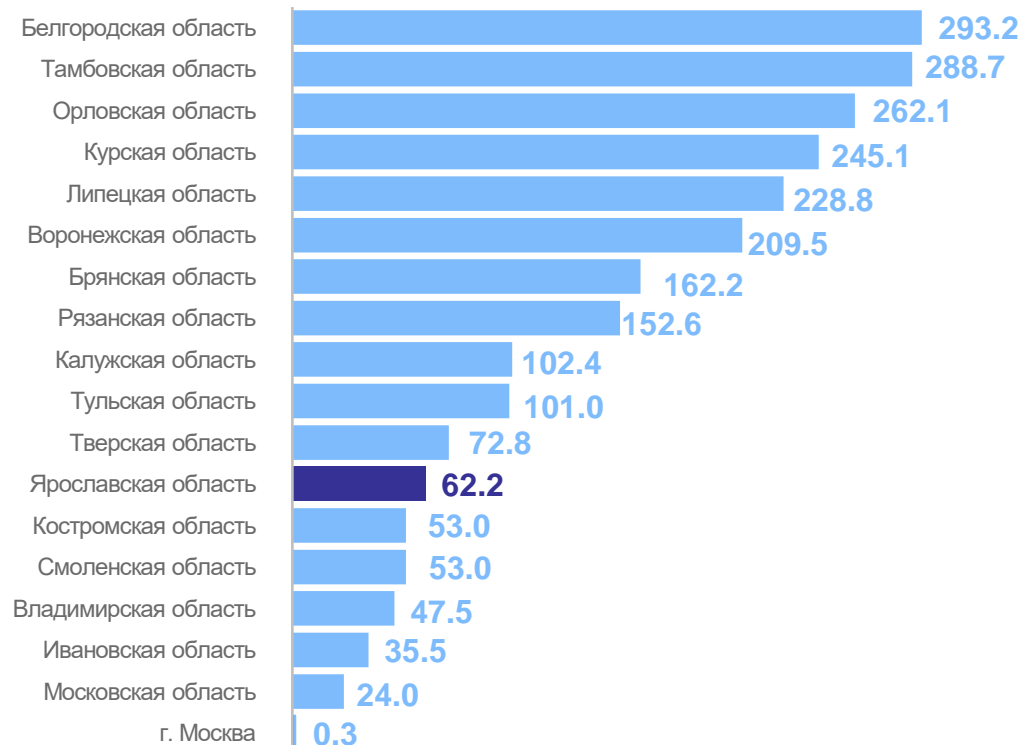
75.6



Ярославская область

62.2

## Производство продукции сельского хозяйства на душу населения в субъектах ЦФО



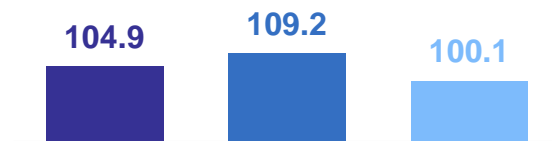
\* Численность постоянного населения в среднем за 2024 г.

# ИНДЕКС ПРОИЗВОДСТВА ПРОДУКЦИИ СЕЛЬСКОГО ХОЗЯЙСТВА

в хозяйствах всех категорий, в сопоставимых ценах, 2025 г. в % к 2024 г.



Российская Федерация



Центральный федеральный округ

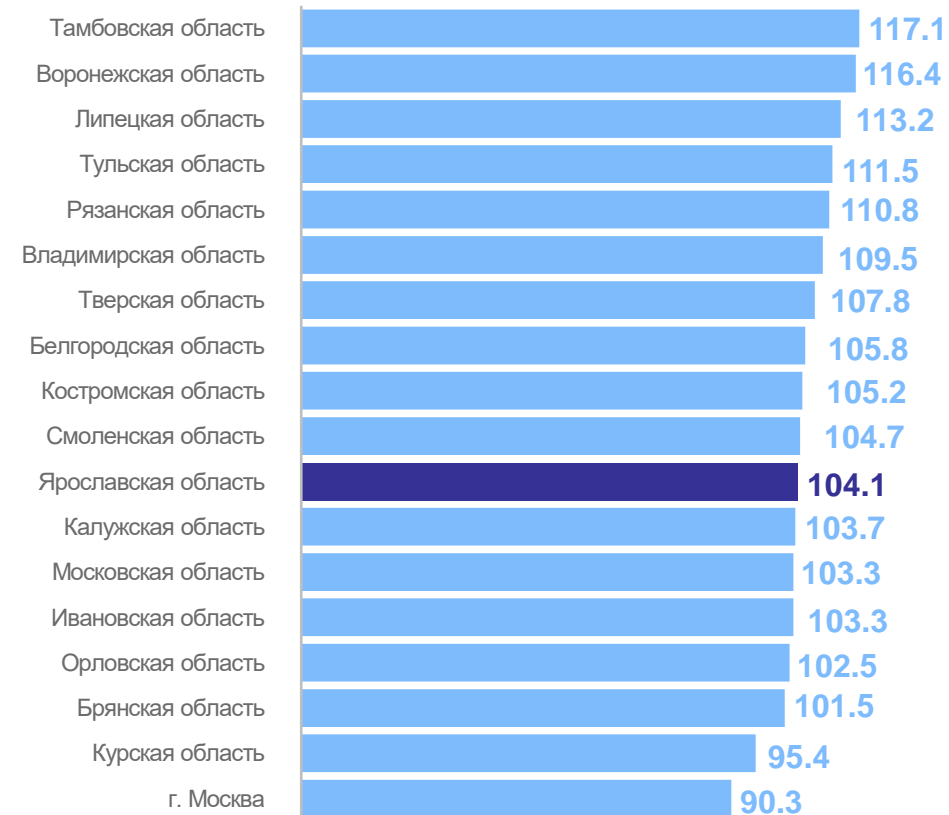


Ярославская область



- Продукция сельского хозяйства
- Продукция растениеводства
- Продукция животноводства

## Индекс производства продукции сельского хозяйства в ЦФО



# 2

**Посевные площади,  
валовый сбор и урожайность  
сельскохозяйственных культур**

# ПОСЕВНАЯ ПЛОЩАДЬ СЕЛЬСКОХОЗЯЙСТВЕННЫХ КУЛЬТУР

тысяч гектаров

Вся посевная площадь

**218.8**

**92.0%**

к 2024 г.

**1.4%**

от посевной площади хозяйств  
всех категорий ЦФО

**37.8**

зерновые  
и зернобобовые  
культуры

**7.7**

технические  
культуры

**6.4**

картофель

**2.5**

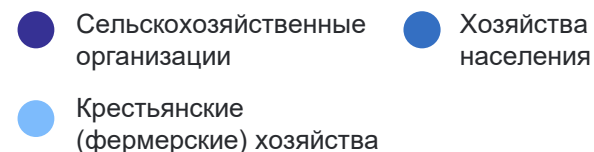
овощебахчевые  
культуры

**164.4**

кормовые  
культуры

## ЯРОСЛАВЛЬСТАТ

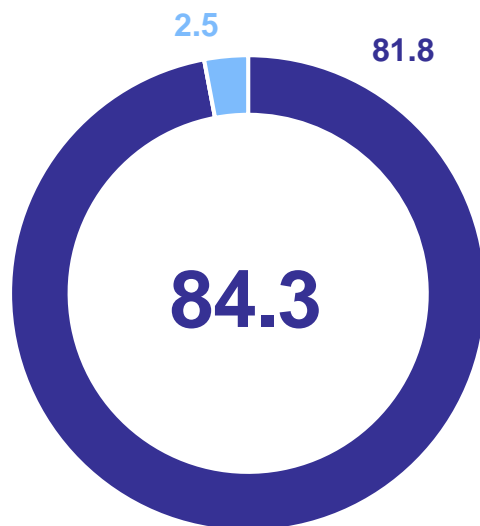
По категориям хозяйств  
в %



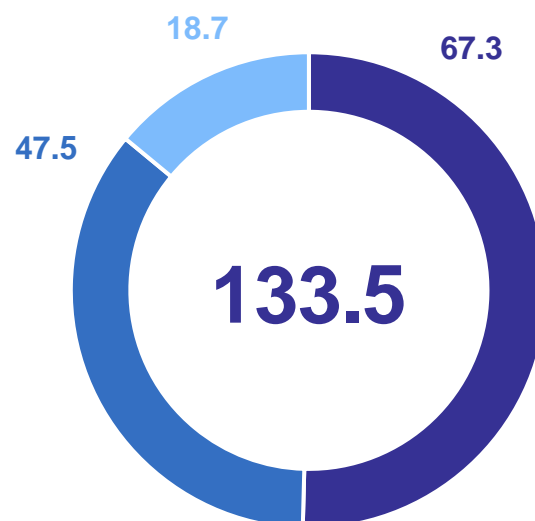
# ВАЛОВЫЕ СБОРЫ СЕЛЬСКОХОЗЯЙСТВЕННЫХ КУЛЬТУР

по категориям хозяйств, тысяч тонн

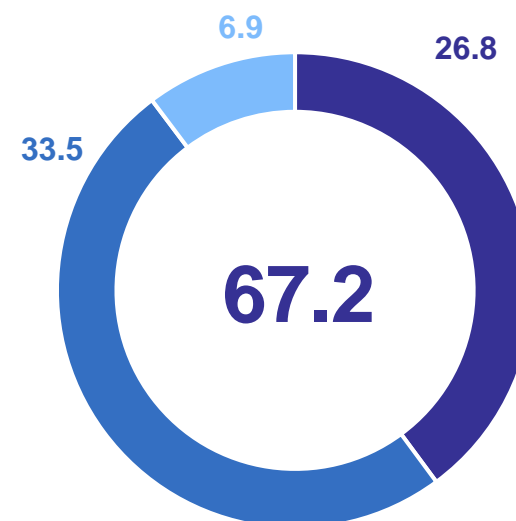
**Зерновые  
и зернобобовые культуры**  
(в весе после доработки)



**Картофель**



**Овощи  
открытого грунта\***



- Сельскохозяйственные организации
- Хозяйства населения
- Крестьянские (фермерские) хозяйства

\*В хозяйствах населения, включая закрытый грунт.

# УРОЖАЙНОСТЬ СЕЛЬСКОХОЗЯЙСТВЕННЫХ КУЛЬТУР

ЯРОСЛАВЛЬСТАТ

центнеров с 1 гектара убранной площади

**Зерновые  
и зернобобовые культуры**  
(в весе после доработки)

**28.5**

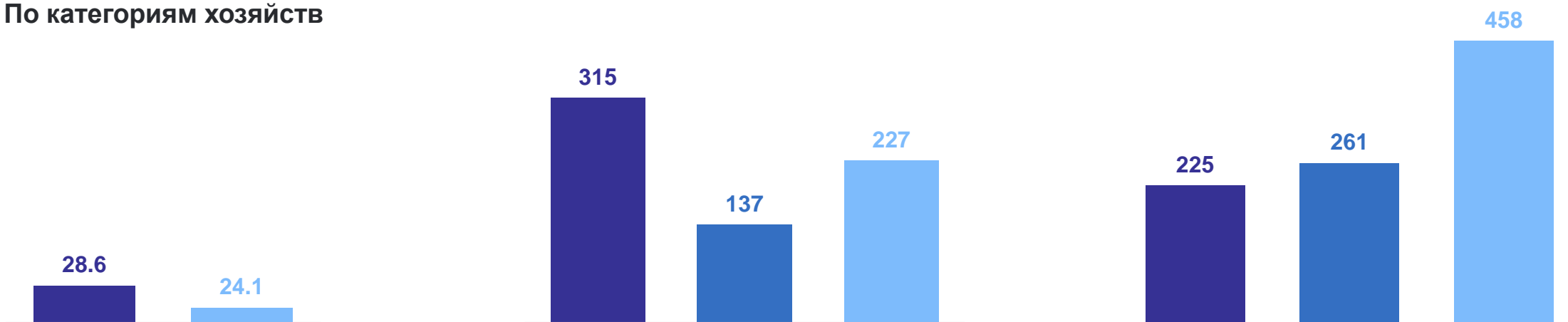
**Картофель**

**208**

**Овощи  
открытого грунта**

**260**

По категориям хозяйств



● Сельскохозяйственные организации

● Хозяйства населения

● Крестьянские (фермерские) хозяйства

3

Производство продукции  
животноводства

# ПРОИЗВОДСТВО СКОТА И ПТИЦЫ НА УБОЙ (В ЖИВОМ ВЕСЕ)

в хозяйствах всех категорий

Всего

**97.1** тыс. тонн

**112.3%**

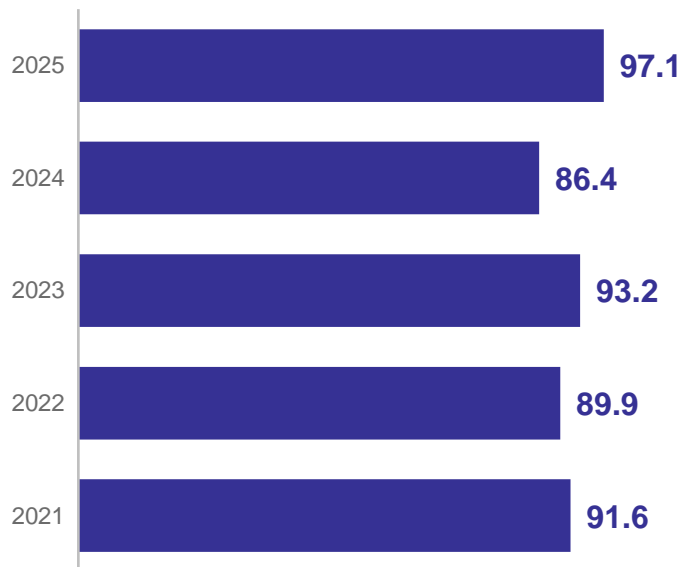
к 2024 г.

**13** место

в Центральном  
федеральном округе

## Динамика производства скота и птицы на убой

тысяч тонн



## Структура производства скота и птицы на убой по категориям хозяйств

в % от хозяйств всех категорий



# ПРОИЗВОДСТВО СКОТА И ПТИЦЫ НА УБОЙ (В ЖИВОМ ВЕСЕ) ПО КАТЕГОРИЯМ ХОЗЯЙСТВ

## Хозяйства всех категорий

**97.1** тыс. тонн

в том числе:

Сельскохозяйственные организации

**84.0** тыс. тонн

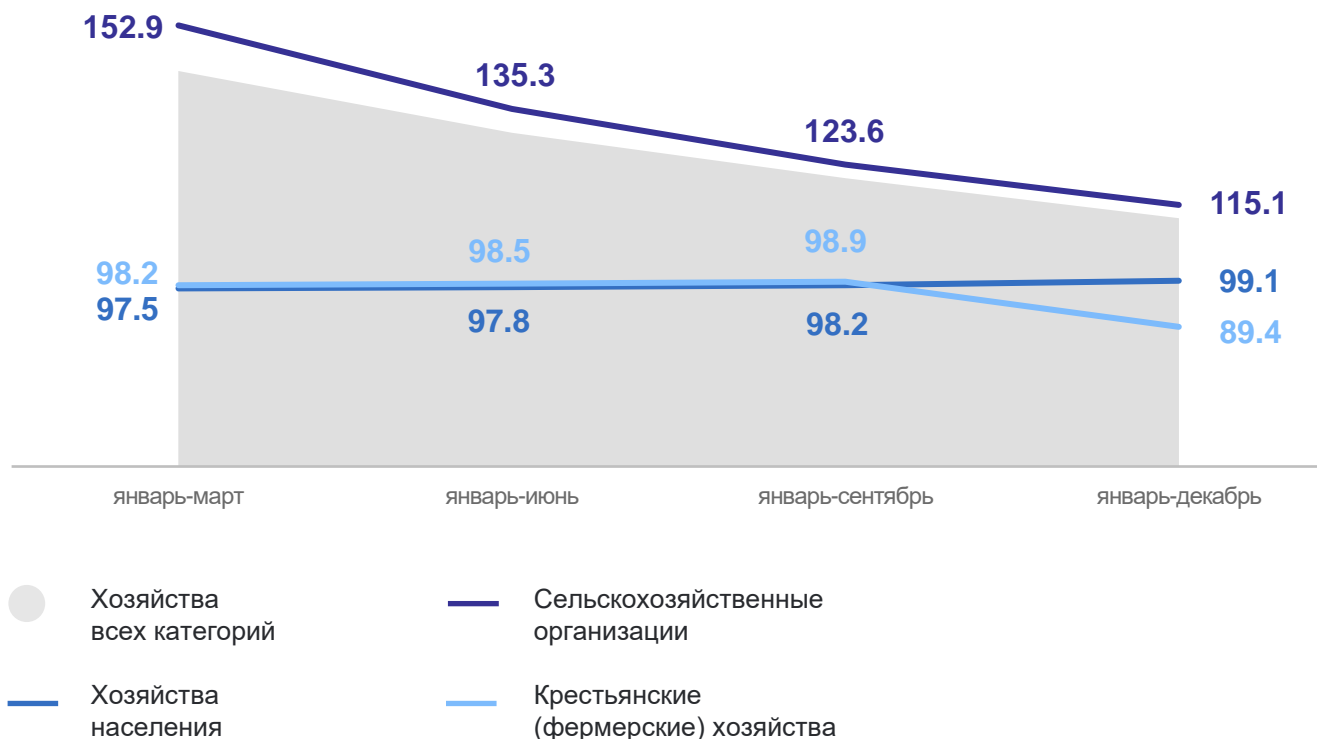
Хозяйства населения

**10.6** тыс. тонн

Крестьянские (фермерские) хозяйства

**2.5** тыс. тонн

в % к соответствующему периоду прошлого года



# ПРОИЗВОДСТВО МОЛОКА

в хозяйствах всех категорий

Всего

**411.9** ТЫС. ТОНН

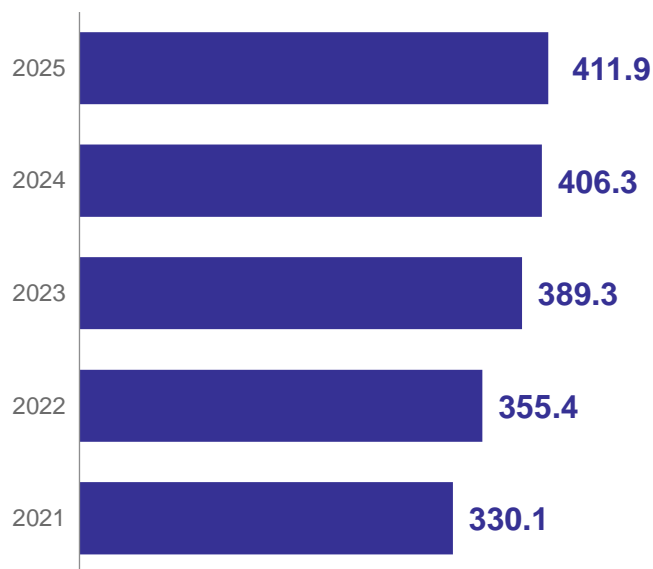
**101.4%**

к 2024 г.

**8** место

в Центральном  
федеральном округе

Динамика производства молока  
ТЫСЯЧ ТОНН



Структура производства молока  
по категориям хозяйств  
в % от хозяйств всех категорий



Хозяйства всех категорий

**411.9** тыс. тонн

в том числе:

Сельскохозяйственные организации

**384.9** тыс. тонн

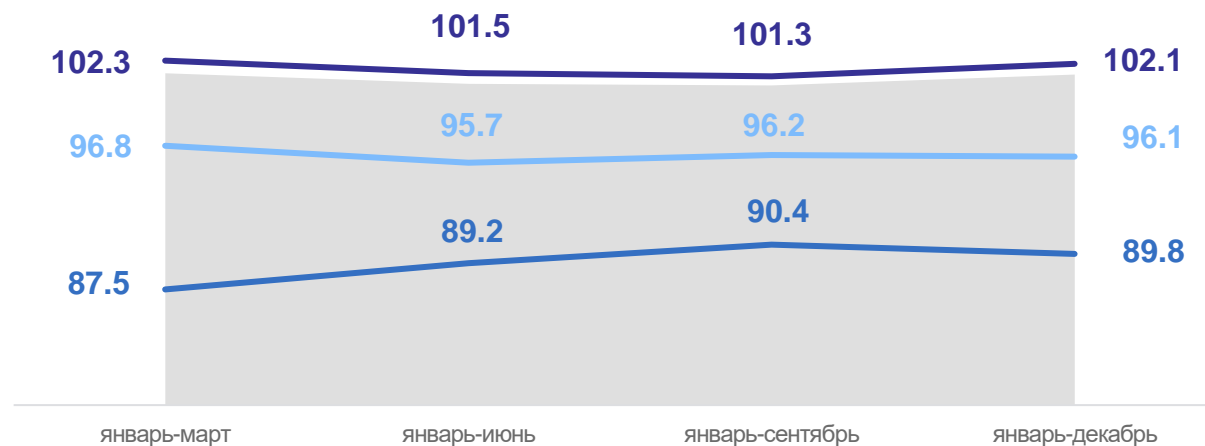
Хозяйства населения

**17.5** тыс. тонн

Крестьянские (фермерские) хозяйства

**9.5** тыс. тонн

в % к соответствующему периоду прошлого года



# ПРОИЗВОДСТВО ЯИЦ ОТ ВСЕХ ВИДОВ ПТИЦЫ

в хозяйствах всех категорий

Всего

**2 238** млн штук

**98.6%**

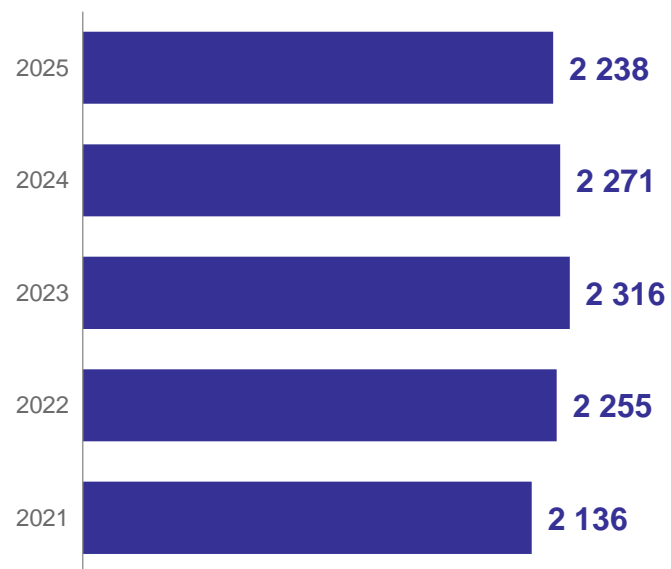
к 2024 г.

**1** место

в Центральном  
федеральном округе

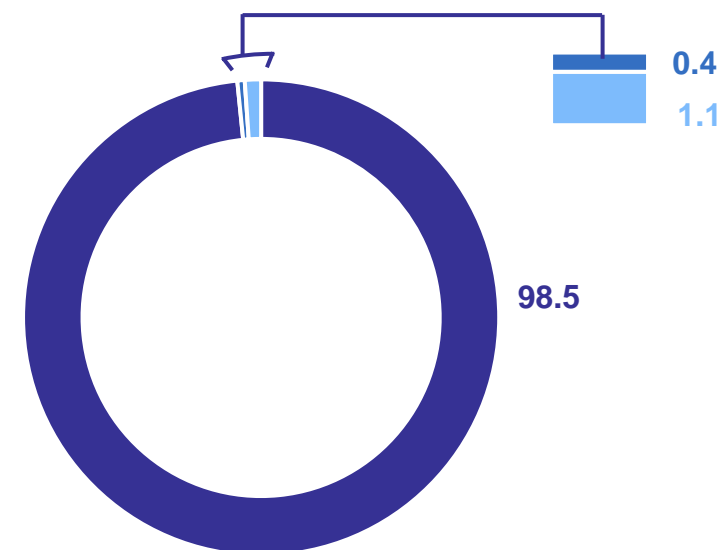
## Динамика производства яиц

млн штук



## Структура производства яиц по категориям хозяйств

в % от хозяйств всех категорий



- Сельскохозяйственные организации
- Крестьянские (фермерские) хозяйства
- Хозяйства населения

# ПРОИЗВОДСТВА ЯИЦ ОТ ВСЕХ ВИДОВ ПТИЦЫ ПО КАТЕГОРИЯМ ХОЗЯЙСТВ

## Хозяйства всех категорий

**2 239** млн штук

в том числе:

Сельскохозяйственные организации

**2 204** млн штук

Хозяйства населения

**25** млн штук

Крестьянские (фермерские) хозяйства

**10** млн штук

в % к соответствующему периоду прошлого года

