



ТЕРРИТОРИАЛЬНЫЙ ОРГАН
ФЕДЕРАЛЬНОЙ СЛУЖБЫ
ГОСУДАРСТВЕННОЙ СТАТИСТИКИ
ПО ЯРОСЛАВСКОЙ ОБЛАСТИ

РОЗНИЧНАЯ ТОРГОВЛЯ И ОБЩЕСТВЕННОЕ ПИТАНИЕ

январь 2024 года

29.02.2024

Ежемесячные данные оперативной статистики

СОДЕРЖАНИЕ

Оборот розничной торговли	3
Динамика оборота розничной торговли	4
Оборот розничной торговли пищевыми продуктами, включая напитки, и табачными изделиями	5
Оборот розничной торговли непродовольственными товарами	6
Структура оборота розничной торговли по типам хозяйствующих субъектов	7
Товарные запасы в организациях розничной торговли	8
Изменение продажи продуктов питания	9
Изменение продажи непродовольственных товаров	10
Динамика оборота общественного питания	11
Структура оборота общественного питания по типам хозяйствующих субъектов	12

ОБОРОТ РОЗНИЧНОЙ ТОРГОВЛИ

млрд рублей

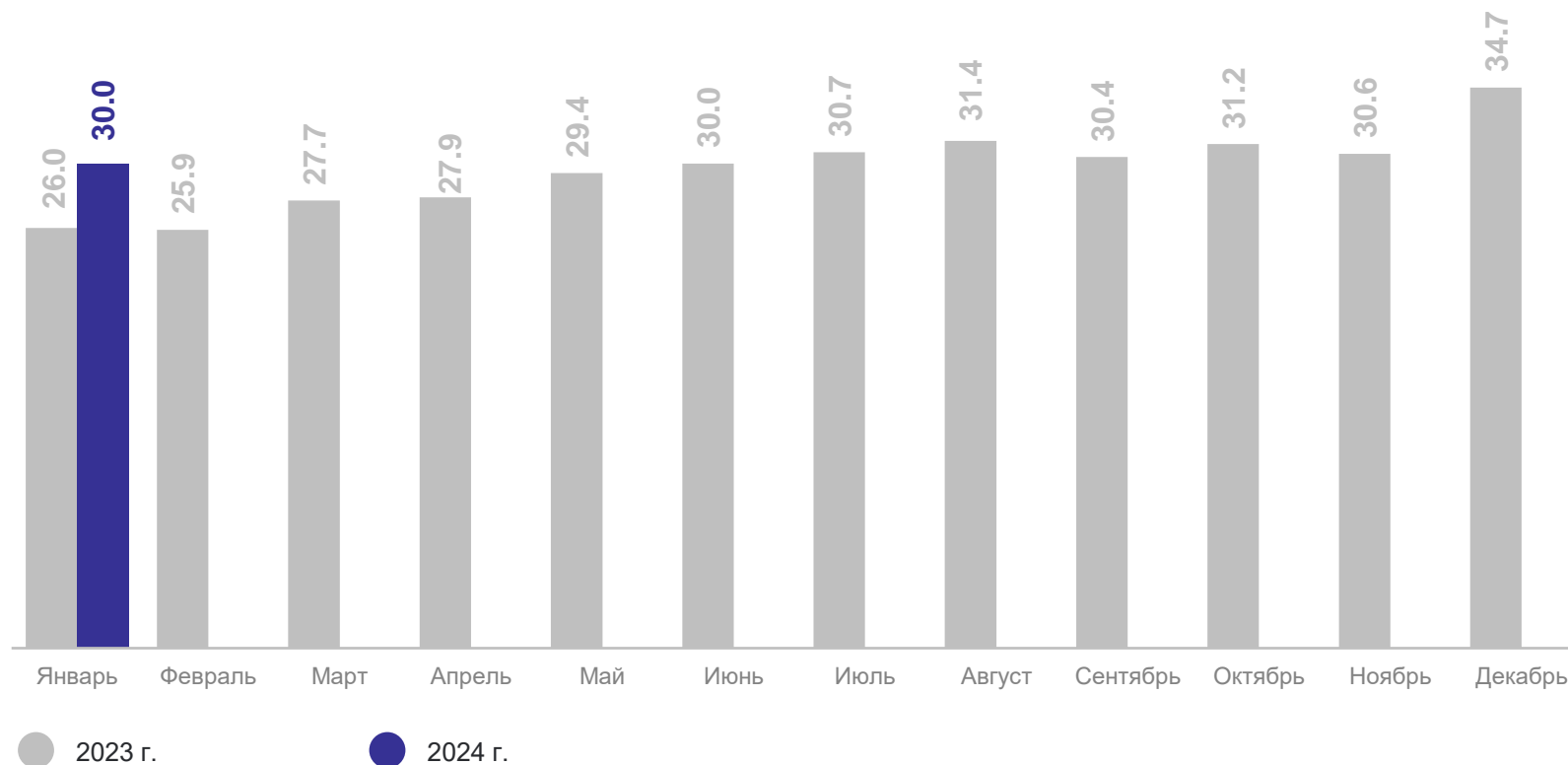
ЯРОСЛАВЛЬСТАТ

январь 2024 г.

30.0 млрд рублей

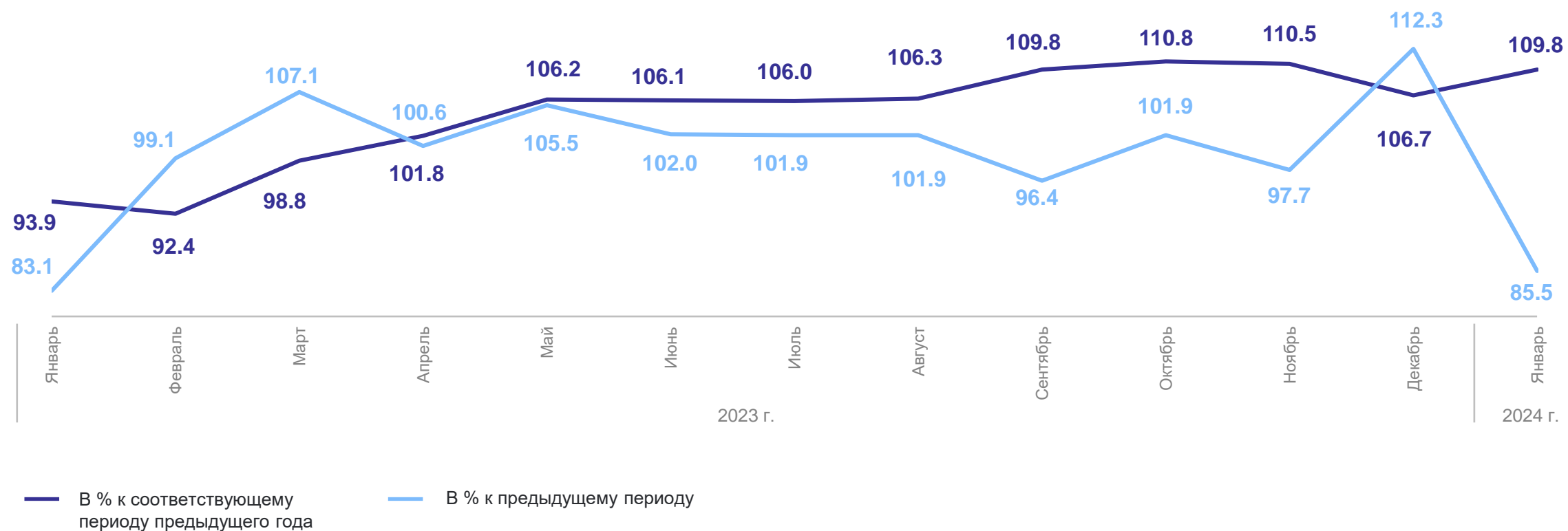
109.8%

к январю 2023 г.



ДИНАМИКА ОБОРОТА РОЗНИЧНОЙ ТОРГОВЛИ

ЯРОСЛАВЛЬСТАТ



ОБОРОТ РОЗНИЧНОЙ ТОРГОВЛИ ПИЩЕВЫМИ ПРОДУКТАМИ, ВКЛЮЧАЯ НАПИТКИ, И ТАБАЧНЫМИ ИЗДЕЛИЯМИ

ЯРОСЛАВЛЬСТАТ

январь 2024 г.

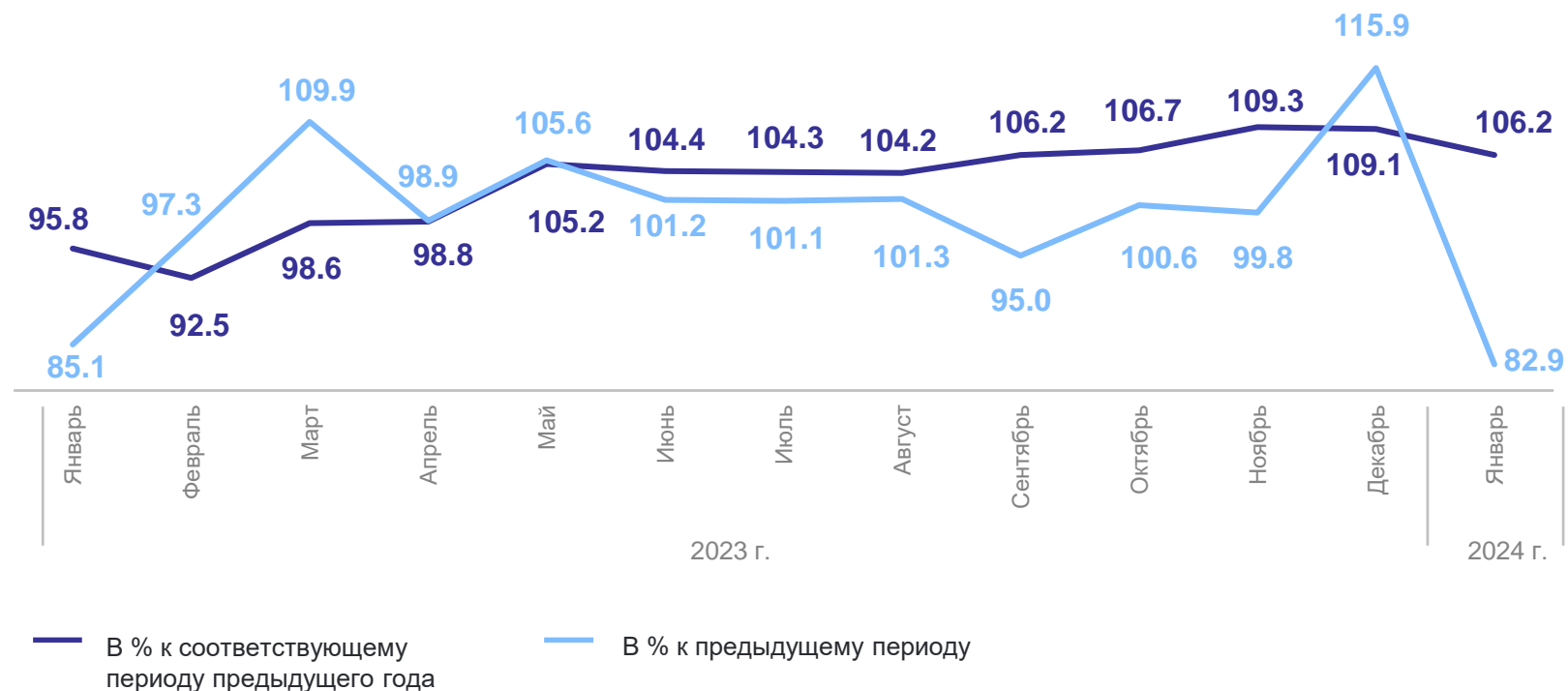
15.2 млрд рублей

106.2%

к январю 2023 г.

Удельный вес
в обороте розничной торговли

50.7%



ОБОРОТ РОЗНИЧНОЙ ТОРГОВЛИ НЕПРОДОВОЛЬСТВЕННЫМИ ТОВАРАМИ

ЯРОСЛАВЛЬСТАТ

январь 2024 г.

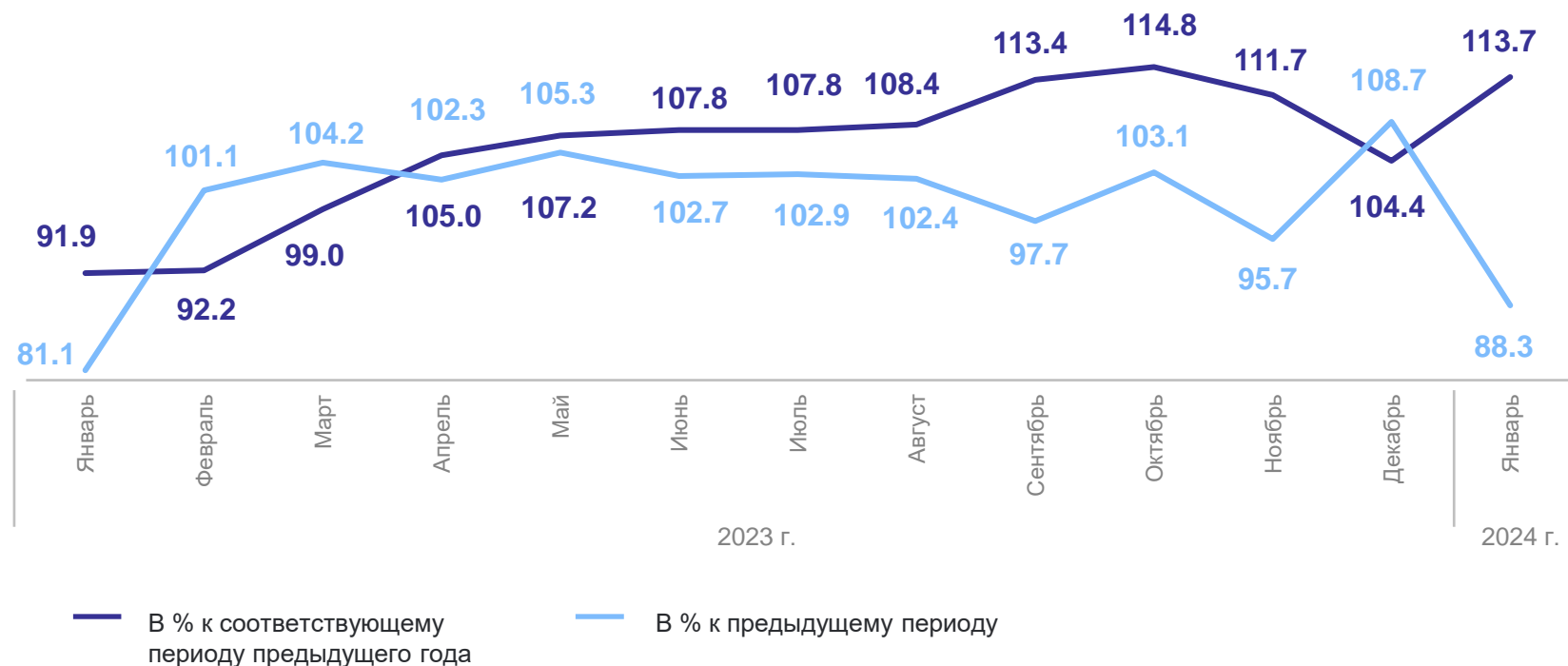
14.8 млрд рублей

113.7%

к январю 2023 г.

Удельный вес
в обороте розничной торговли

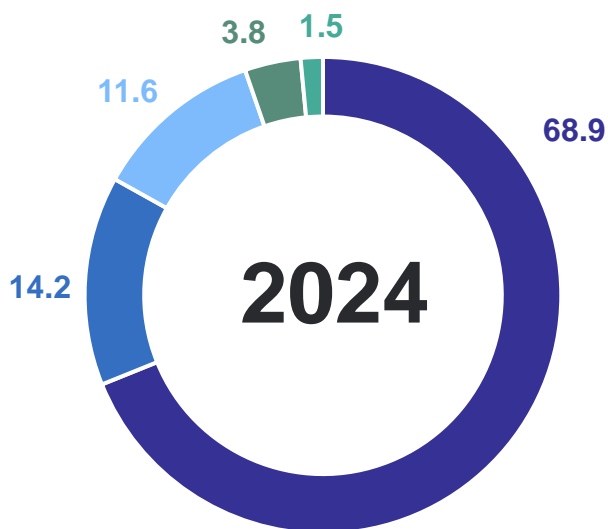
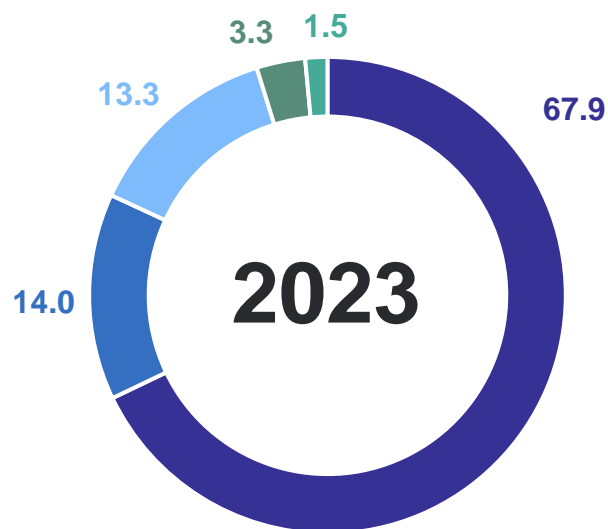
49.3%



СТРУКТУРА ОБОРОТА РОЗНИЧНОЙ ТОРГОВЛИ ПО ТИПАМ ХОЗЯЙСТВУЮЩИХ СУБЪЕКТОВ

январь, в % к итогу

ЯРОСЛАВЛЬСТАТ



- Коммерческие предприятия, не относящиеся к субъектам малого и среднего предпринимательства
- Индивидуальные предприниматели вне рынка
- Малые предприятия (включая микропредприятия)
- Субъекты среднего предпринимательства
- Продажа товаров на розничных рынках и ярмарках

ТОВАРНЫЕ ЗАПАСЫ В ОРГАНИЗАЦИЯХ РОЗНИЧНОЙ ТОРГОВЛИ

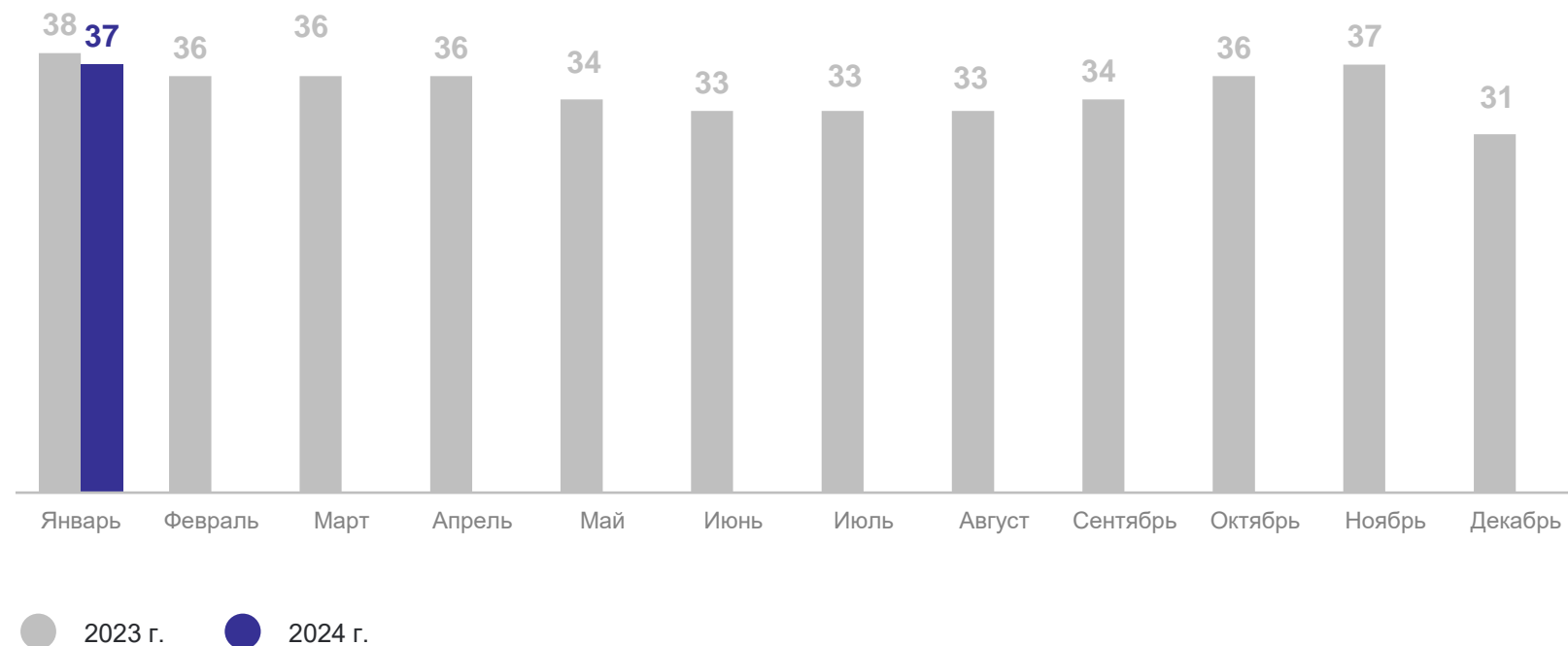
на конец января 2024 г.

20 530 млн рублей

к запасам на конец января 2023 г.

108.0%

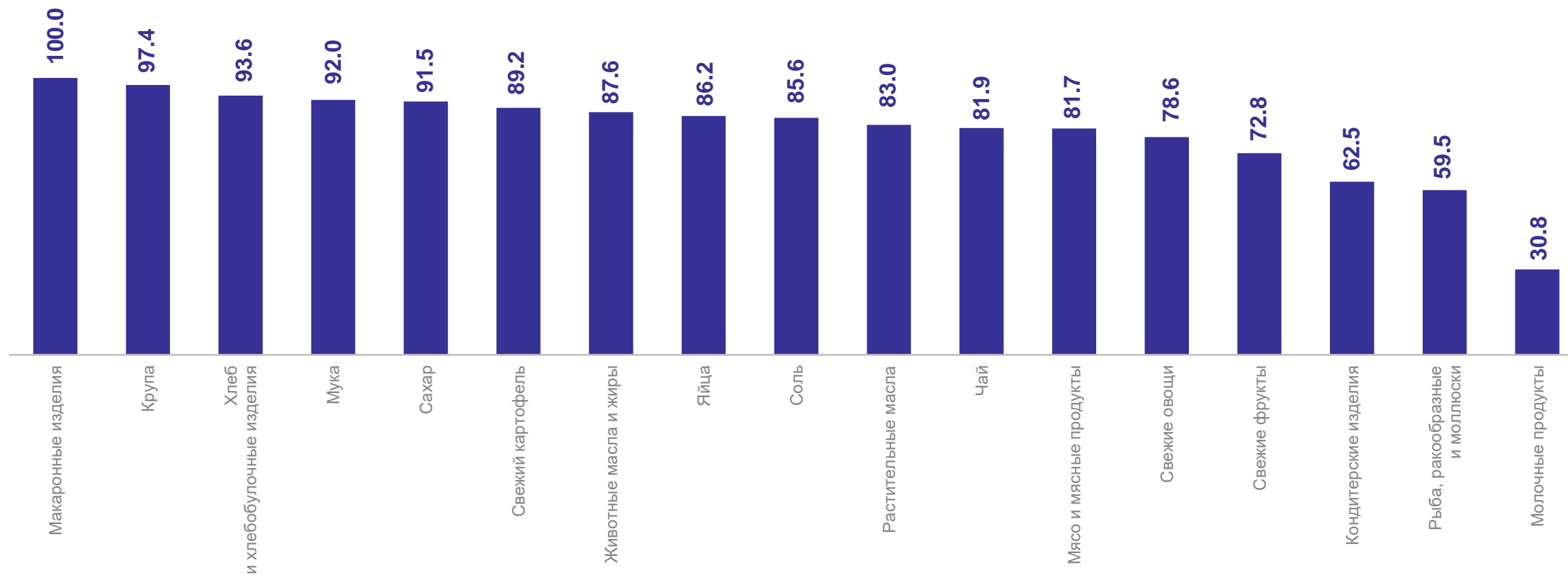
Уровень запасов в днях торговли



ИЗМЕНЕНИЕ ПРОДАЖИ ПРОДУКТОВ ПИТАНИЯ*

январь 2024 г. в % к декабрю 2023 г.

ЯРОСЛАВЛЬСТАТ

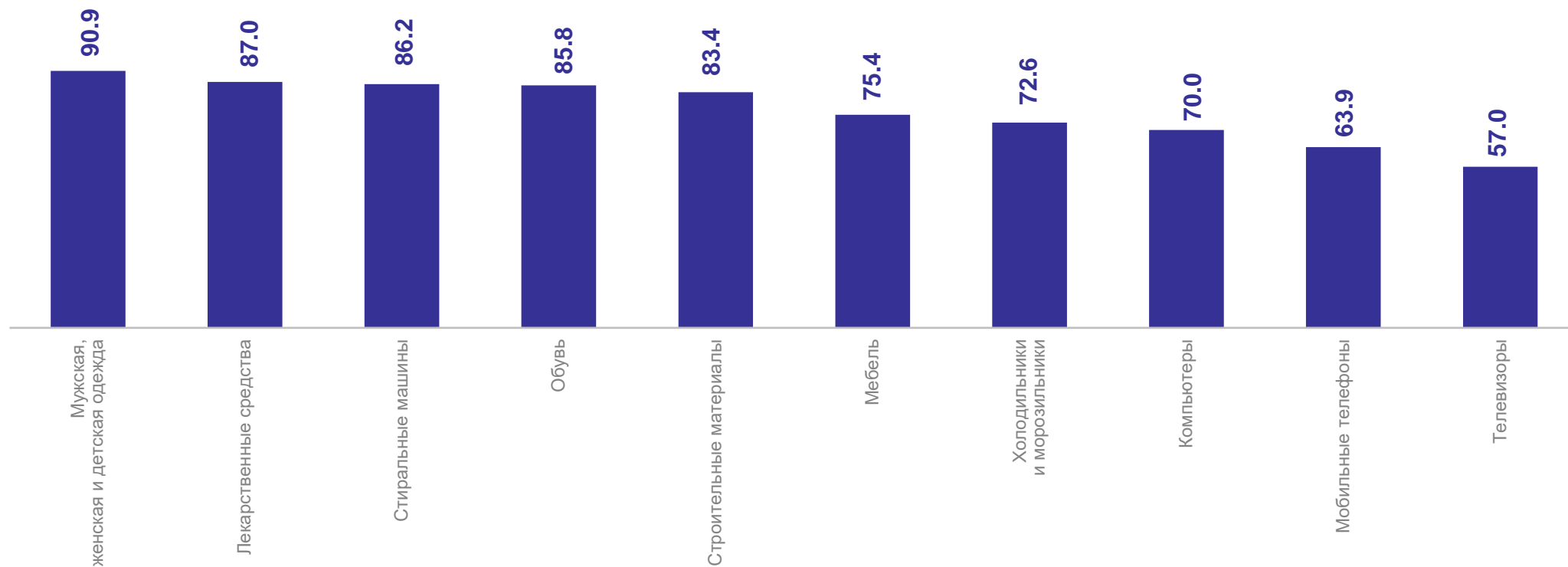


*В организациях розничной торговли, не относящихся к субъектам малого предпринимательства.

ИЗМЕНЕНИЕ ПРОДАЖИ НЕПРОДОВОЛЬСТВЕННЫХ ТОВАРОВ*

январь 2024 г. в % к декабрю 2023 г.

ЯРОСЛАВЛЬСТАТ



*В организациях розничной торговли, не относящихся к субъектам малого предпринимательства.

ДИНАМИКА ОБОРОТА ОБЩЕСТВЕННОГО ПИТАНИЯ

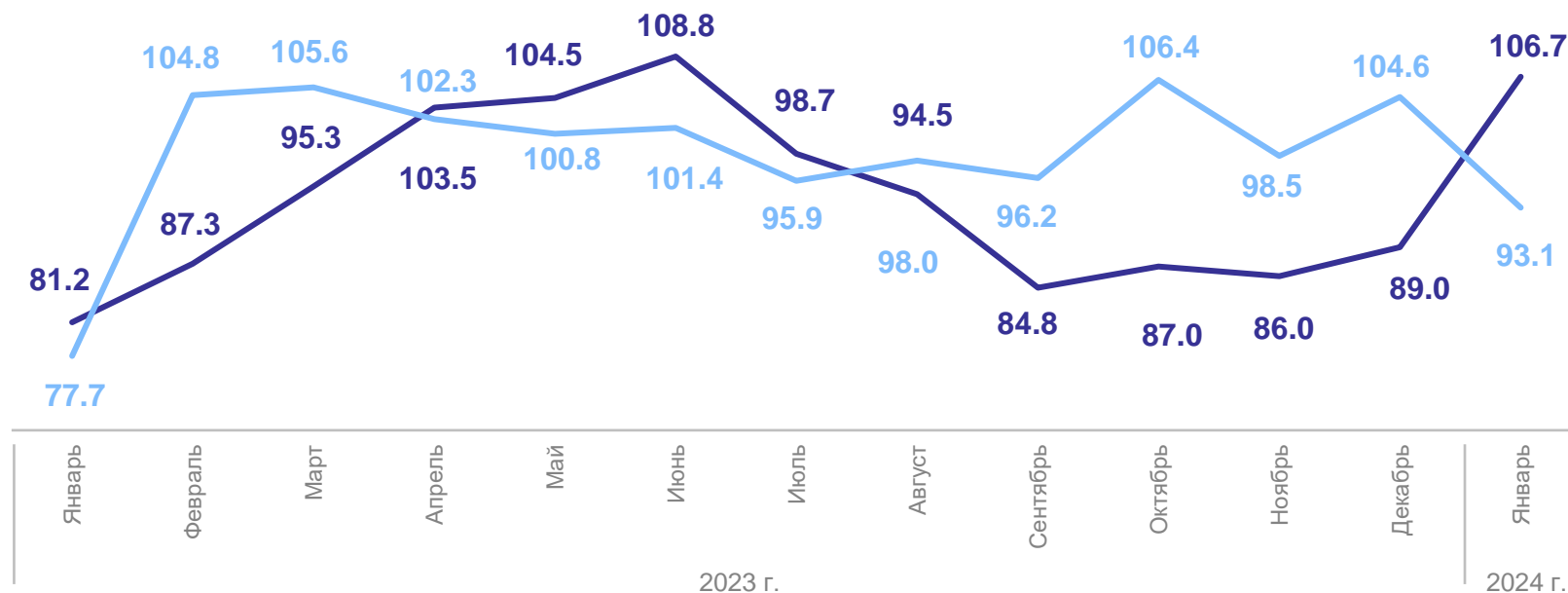
ЯРОСЛАВЛЬСТАТ

январь 2024 г.

1 473 млн рублей

106.7%

к январю 2023 г.



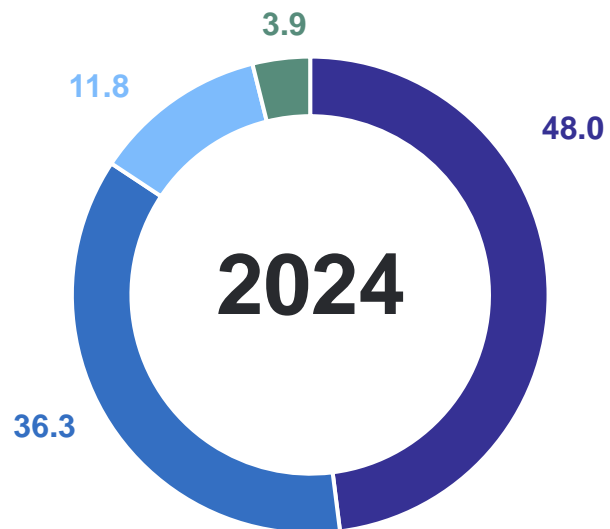
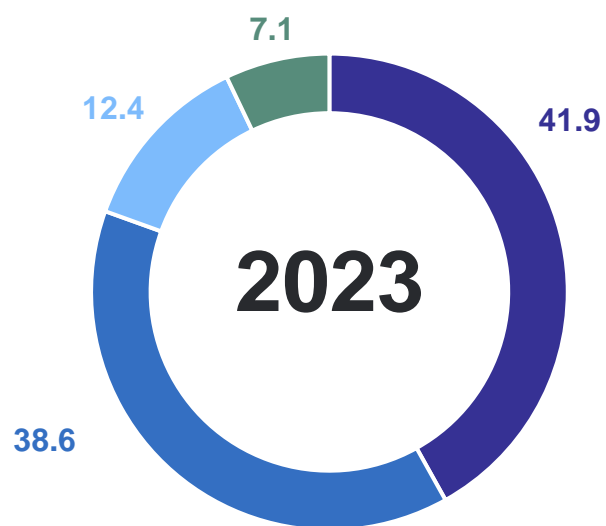
— В % к соответствующему периоду предыдущего года

— В % к предыдущему периоду

СТРУКТУРА ОБОРОТА ОБЩЕСТВЕННОГО ПИТАНИЯ ПО ТИПАМ ХОЗЯЙСТВУЮЩИХ СУБЪЕКТОВ

январь, в % к итогу

ЯРОСЛАВЛЬСТАТ



- Малые предприятия (включая микропредприятия)
- Коммерческие предприятия, не относящиеся к субъектам малого и среднего предпринимательства
- Индивидуальные предприниматели в общественном питании
- Субъекты среднего предпринимательства