



ТЕРРИТОРИАЛЬНЫЙ ОРГАН  
ФЕДЕРАЛЬНОЙ СЛУЖБЫ  
ГОСУДАРСТВЕННОЙ СТАТИСТИКИ  
ПО ЯРОСЛАВСКОЙ ОБЛАСТИ

# РОЗНИЧНАЯ ТОРГОВЛЯ И ОБЩЕСТВЕННОЕ ПИТАНИЕ

январь – август 2025 года

01.10.2025

Ежемесячные данные оперативной статистики

# СОДЕРЖАНИЕ

Оборот розничной торговли	3
Динамика оборота розничной торговли	4
Оборот розничной торговли пищевыми продуктами, включая напитки, и табачными изделиями	5
Оборот розничной торговли непродовольственными товарами	7
Структура оборота розничной торговли по типам хозяйствующих субъектов	9
Товарные запасы в организациях розничной торговли	10
Динамика оборота общественного питания	11
Структура оборота общественного питания по типам хозяйствующих субъектов	13

# ОБОРОТ РОЗНИЧНОЙ ТОРГОВЛИ

млрд рублей

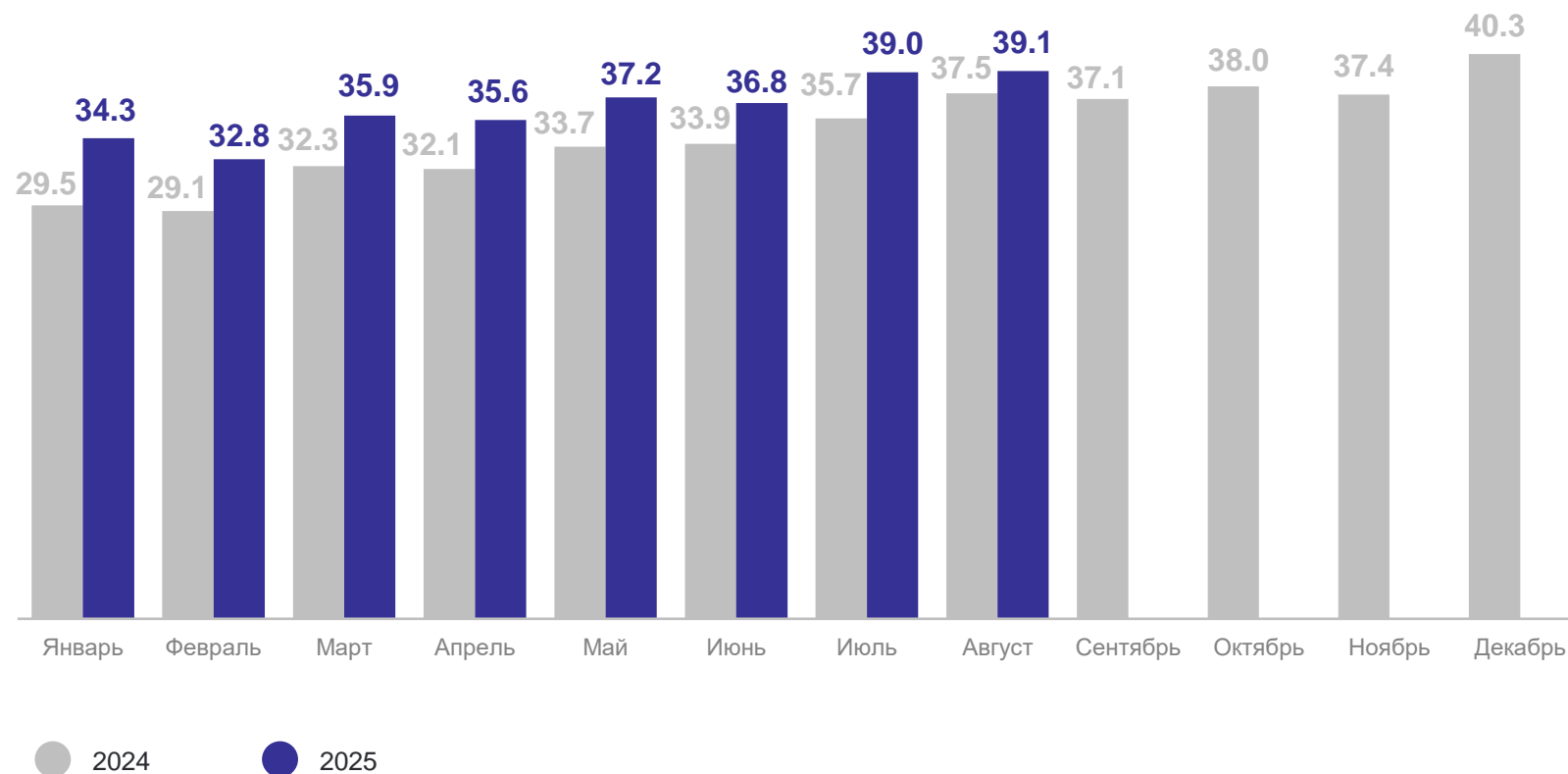
ЯРОСЛАВЛЬСТАТ

январь – август 2025 г.

**290.7** млрд рублей

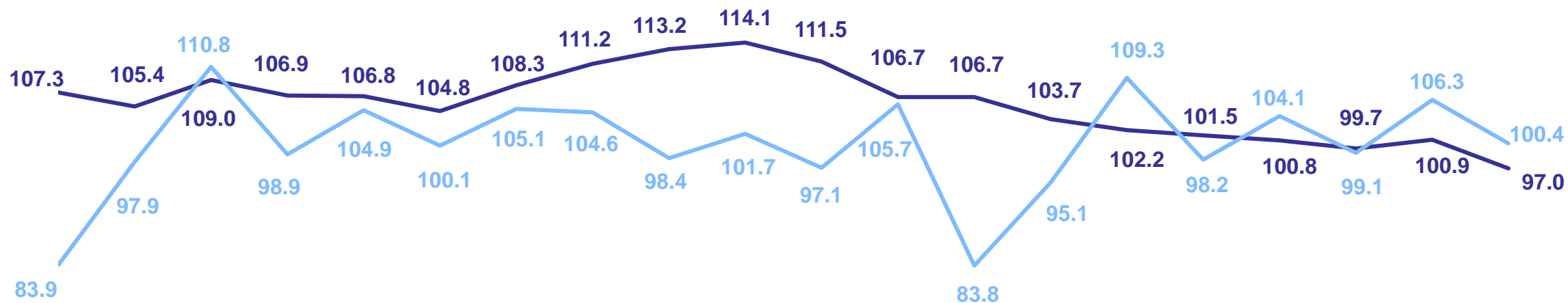
к январю – августу 2024 г.

**101.4%**



# ДИНАМИКА ОБОРОТА РОЗНИЧНОЙ ТОРГОВЛИ

ЯРОСЛАВЛЬСТАТ



— В % к соответствующему месяцу предыдущего года    — В % к предыдущему месяцу

# ОБОРОТ РОЗНИЧНОЙ ТОРГОВЛИ ПИЩЕВЫМИ ПРОДУКТАМИ, ВКЛЮЧАЯ НАПИТКИ, И ТАБАЧНЫМИ ИЗДЕЛИЯМИ

млрд рублей

ЯРОСЛАВЛЬСТАТ

январь – август 2025 г.

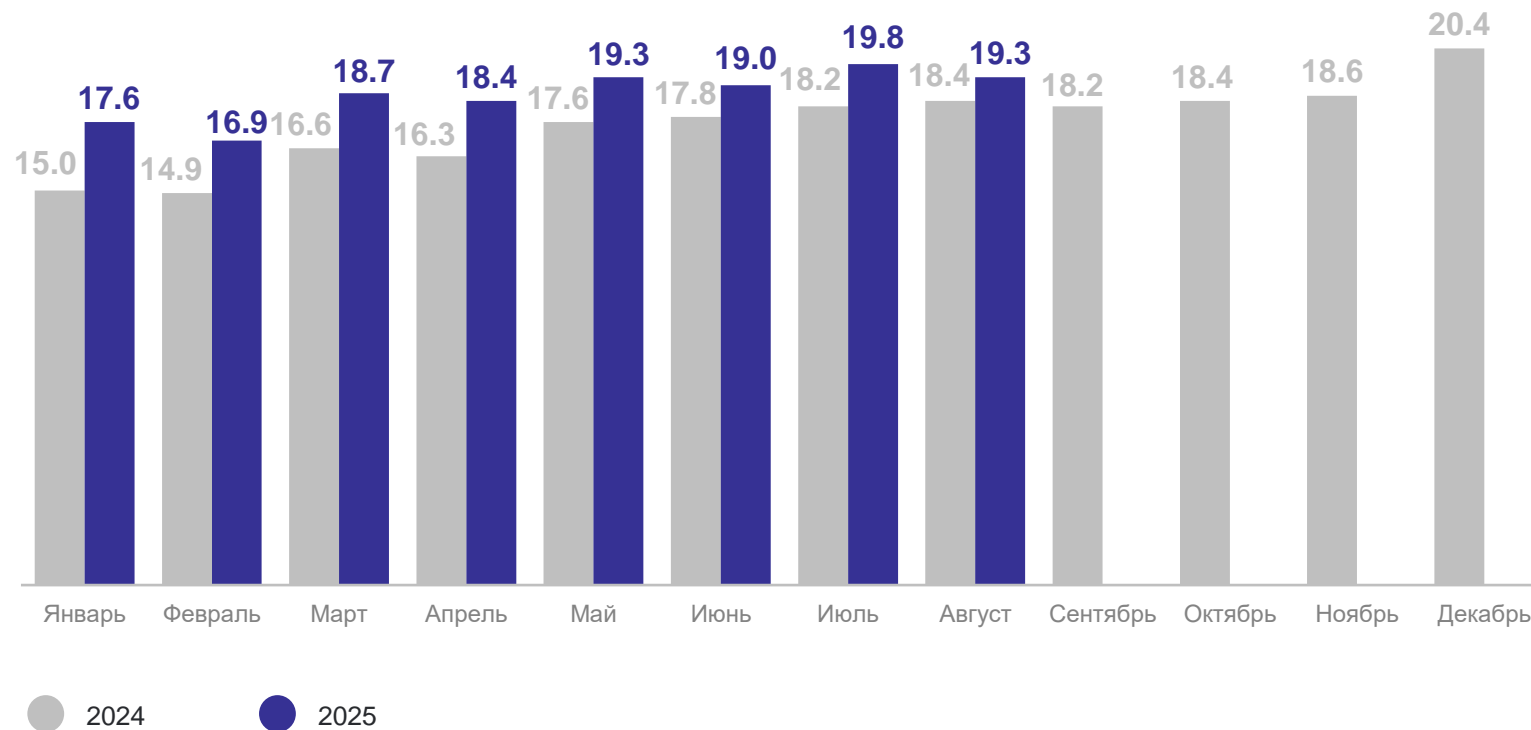
**148.9** млрд рублей

к январю – августу 2024 г.

**98.5%**

Удельный вес  
в обороте розничной торговли

**51.2%**



# ОБОРОТ РОЗНИЧНОЙ ТОРГОВЛИ ПИЩЕВЫМИ ПРОДУКТАМИ, ВКЛЮЧАЯ НАПИТКИ, И ТАБАЧНЫМИ ИЗДЕЛИЯМИ

ЯРОСЛАВЛЬСТАТ



— В % к соответствующему месяцу предыдущего года
 — В % к предыдущему месяцу

# ОБОРОТ РОЗНИЧНОЙ ТОРГОВЛИ НЕПРОДОВОЛЬСТВЕННЫМИ ТОВАРАМИ

млрд рублей

ЯРОСЛАВЛЬСТАТ

январь – август 2025 г.

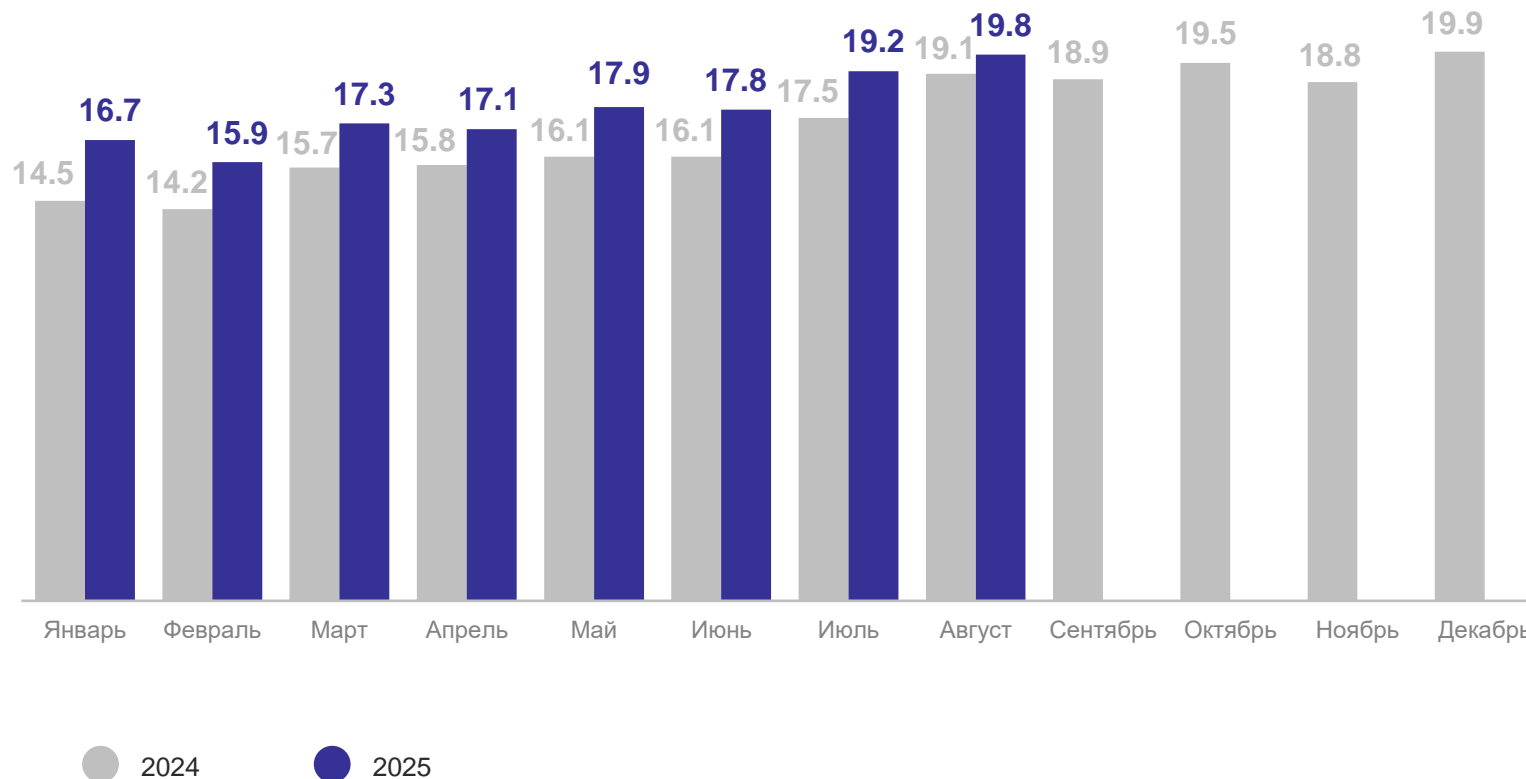
**141.8** млрд рублей

к январю – августу 2024 г.

**104.3%**

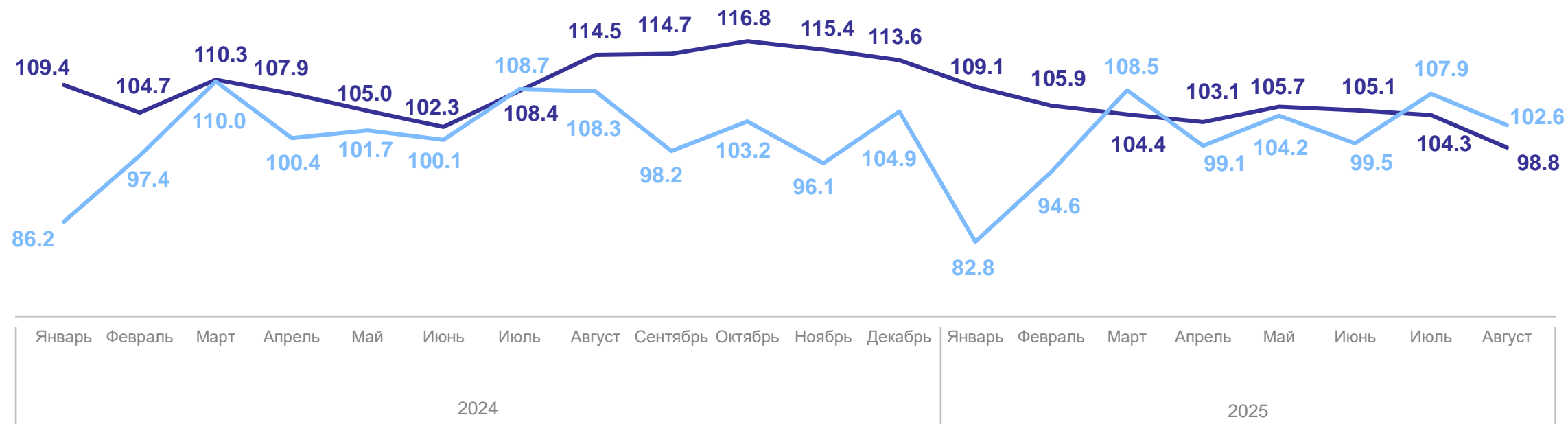
Удельный вес  
в обороте розничной торговли

**48.8%**



# ОБОРОТ РОЗНИЧНОЙ ТОРГОВЛИ НЕПРОДОВОЛЬСТВЕННЫМИ ТОВАРАМИ

ЯРОСЛАВЛЬСТАТ

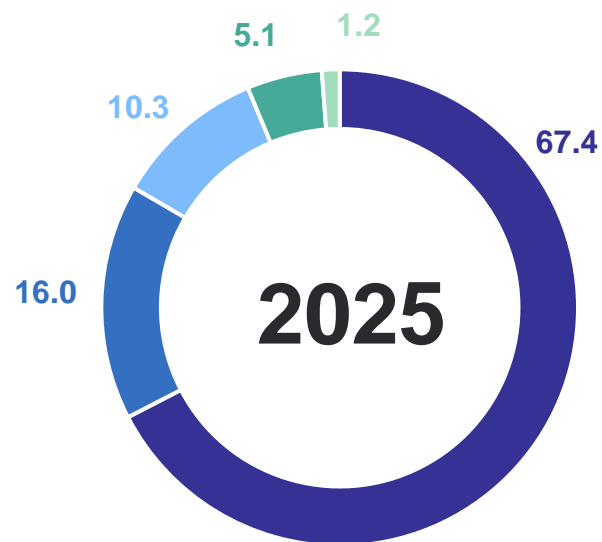
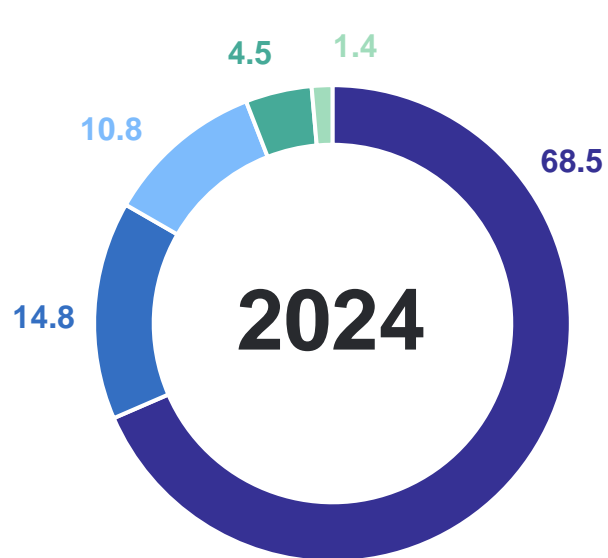


— В % к соответствующему месяцу предыдущего года
 — В % к предыдущему месяцу

# СТРУКТУРА ОБОРОТА РОЗНИЧНОЙ ТОРГОВЛИ ПО ТИПАМ ХОЗЯЙСТВУЮЩИХ СУБЪЕКТОВ

январь – август в % к итогу

ЯРОСЛАВЛЬСТАТ



- Коммерческие предприятия, не относящиеся к субъектам малого и среднего предпринимательства
- Индивидуальные предприниматели вне рынка
- Малые предприятия (включая микропредприятия)
- Субъекты среднего предпринимательства
- Продажа товаров на розничных рынках и ярмарках

# ТОВАРНЫЕ ЗАПАСЫ В ОРГАНИЗАЦИЯХ РОЗНИЧНОЙ ТОРГОВЛИ

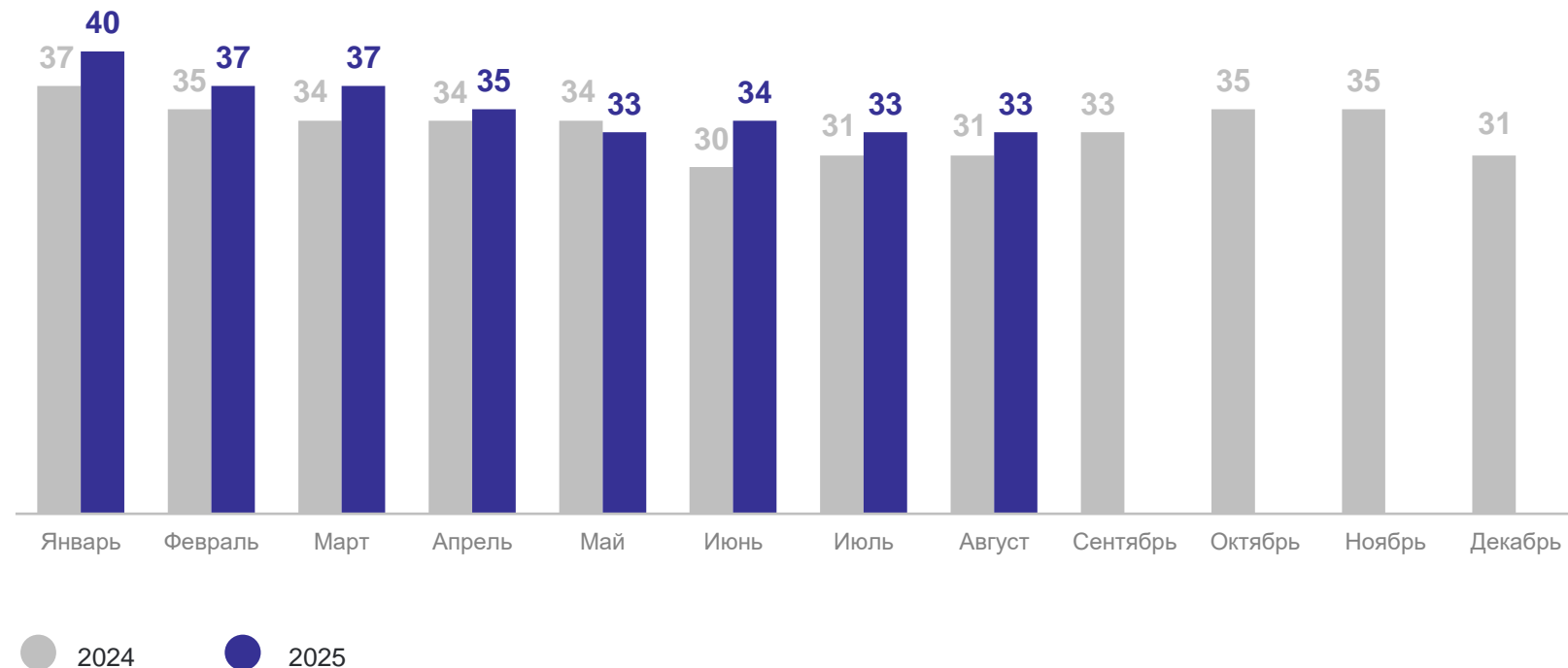
на конец августа 2025 г.

**24 016** млн рублей

к запасам на конец августа 2024 г.

**95.9%**

Уровень запасов в днях торговли



# ДИНАМИКА ОБОРОТА ОБЩЕСТВЕННОГО ПИТАНИЯ

млн рублей

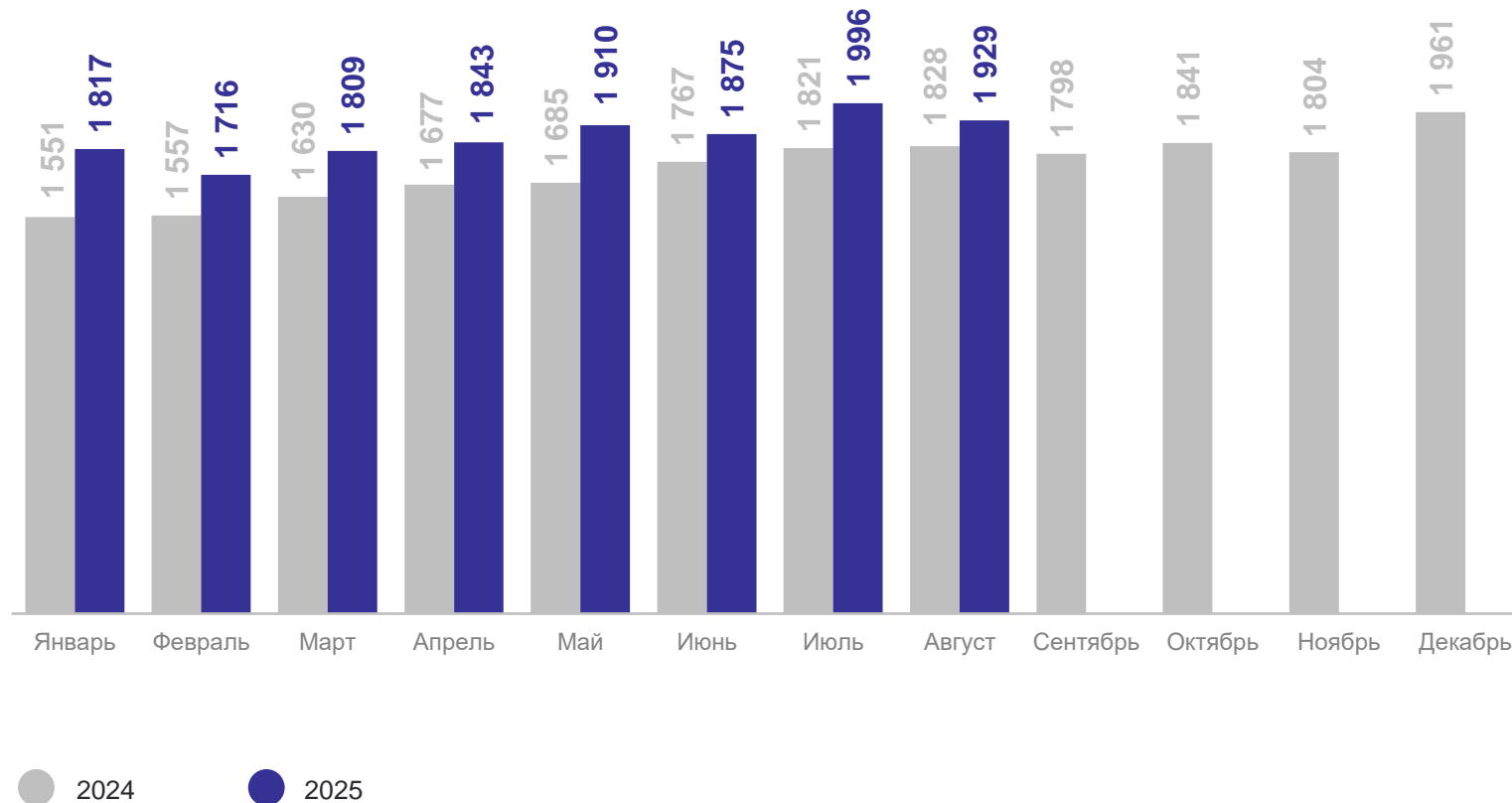
ЯРОСЛАВЛЬСТАТ

январь – август 2025 г.

**14 895** млн рублей

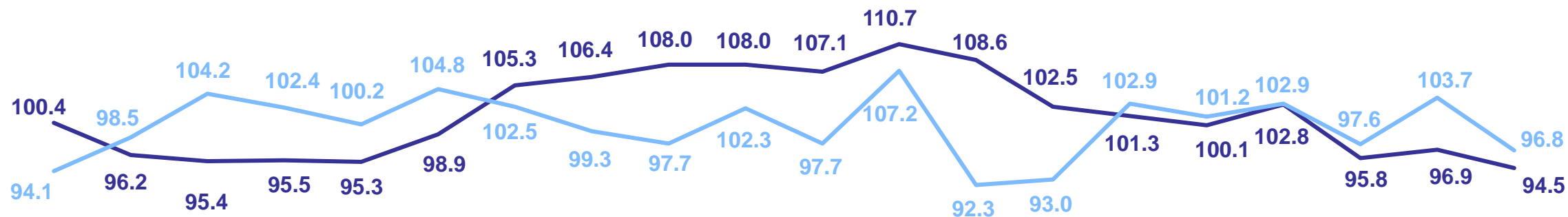
к январю – августу 2024 г.

**100.1%**



# ДИНАМИКА ОБОРОТА ОБЩЕСТВЕННОГО ПИТАНИЯ

ЯРОСЛАВЛЬСТАТ



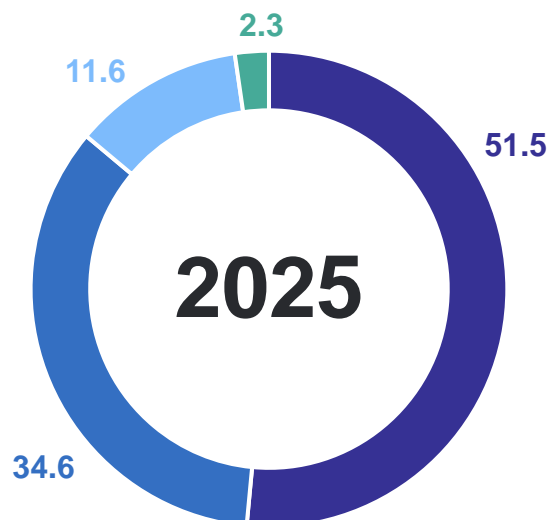
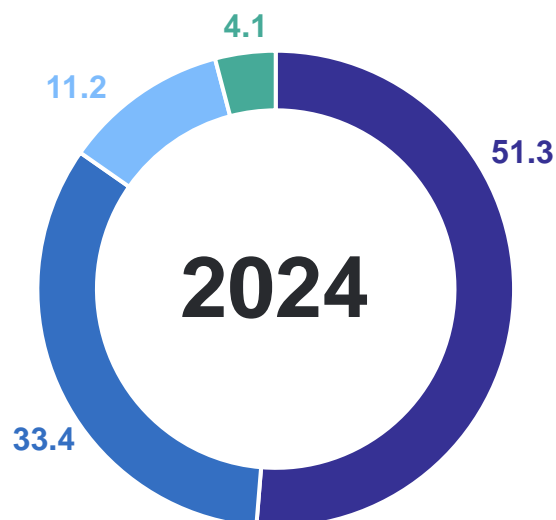
Январь	Февраль	Март	Апрель	Май	Июнь	Июль	Август	Сентябрь	Октябрь	Ноябрь	Декабрь	Январь	Февраль	Март	Апрель	Май	Июнь	Июль	Август
2024												2025							

— В % к соответствующему месяцу предыдущего года
 — В % к предыдущему месяцу

# СТРУКТУРА ОБОРОТА ОБЩЕСТВЕННОГО ПИТАНИЯ ПО ТИПАМ ХОЗЯЙСТВУЮЩИХ СУБЪЕКТОВ

январь – август в % к итогу

ЯРОСЛАВЛЬСТАТ



- Малые предприятия (включая микропредприятия)
- Коммерческие предприятия, не относящиеся к субъектам малого и среднего предпринимательства
- Индивидуальные предприниматели в общественном питании
- Субъекты среднего предпринимательства