



ТЕРРИТОРИАЛЬНЫЙ ОРГАН
ФЕДЕРАЛЬНОЙ СЛУЖБЫ ГОСУДАРСТВЕННОЙ
СТАТИСТИКИ ПО ЯРОСЛАВСКОЙ ОБЛАСТИ

Промышленное производство в Ярославской области



январь-март 2023 года



ТЕРРИТОРИАЛЬНЫЙ ОРГАН
ФЕДЕРАЛЬНОЙ СЛУЖБЫ
ГОСУДАРСТВЕННОЙ СТАТИСТИКИ
ПО ЯРОСЛАВСКОЙ ОБЛАСТИ

Промышленное производство в Ярославской области

январь-март 2023 года

- 01 ОБЪЕМ ОТГРУЖЕННЫХ ТОВАРОВ
ПРОМЫШЛЕННОСТИ
- 02 ОБЪЕМ ОТГРУЖЕННЫХ ТОВАРОВ ПО ВИДУ
ДЕЯТЕЛЬНОСТИ «ОБРАБАТЫВАЮЩИЕ
ПРОИЗВОДСТВА»
- 03 СТРУКТУРА ОБЪЕМА ОТГРУЖЕННЫХ ТОВАРОВ
ОБРАБАТЫВАЮЩИХ ПРОИЗВОДСТВ
- 04 ИНДЕКСЫ ПРОМЫШЛЕННОГО ПРОИЗВОДСТВА
- 05 ИНДЕКСЫ ПРОИЗВОДСТВА ПО ОСНОВНЫМ
ВИДАМ ОБРАБАТЫВАЮЩИХ ПРОИЗВОДСТВ
- 06 ИЗМЕНЕНИЕ ПРОИЗВОДСТВА ОСНОВНЫХ ВИДОВ
ПРОМЫШЛЕННОЙ ПРОДУКЦИИ

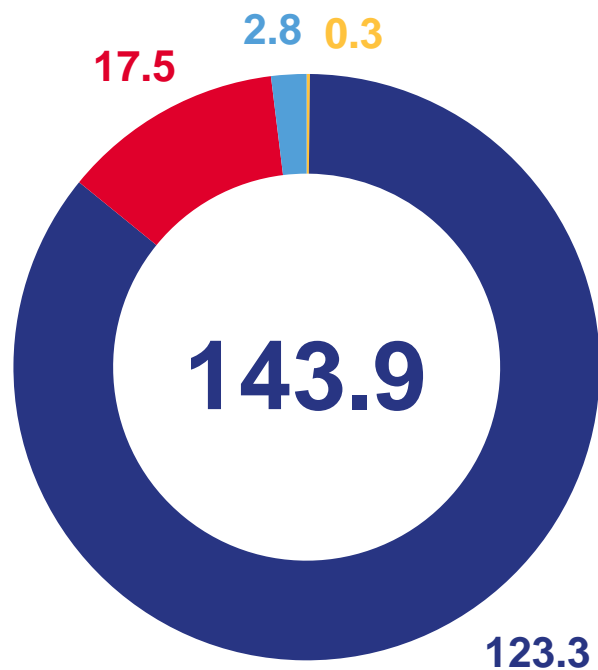




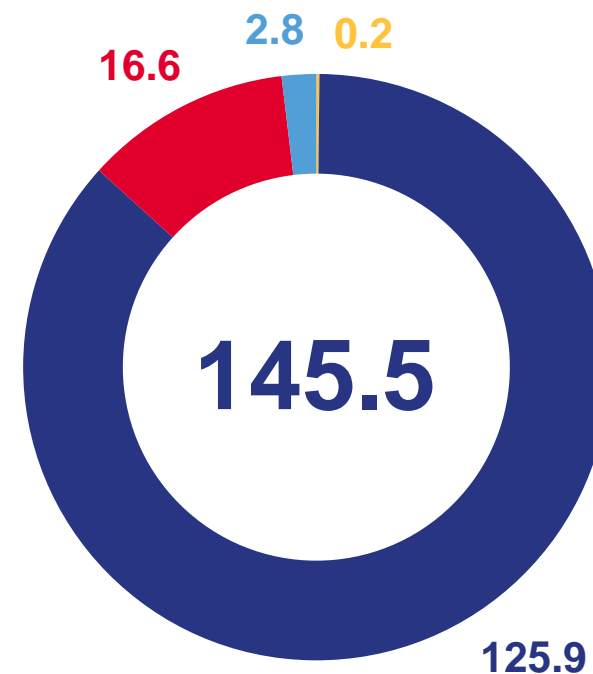
ОБЪЕМ ОТГРУЖЕННЫХ ТОВАРОВ ПРОМЫШЛЕННОСТИ


млрд рублей

январь-март
2023 г.




январь-март
2022 г.



 Добыча полезных ископаемых

 Обработывающие производства

 Обеспечение электрической энергией, газом и паром; кондиционирование воздуха

 Водоснабжение; водоотведение, организация сбора и утилизации отходов, деятельность по ликвидации загрязнений

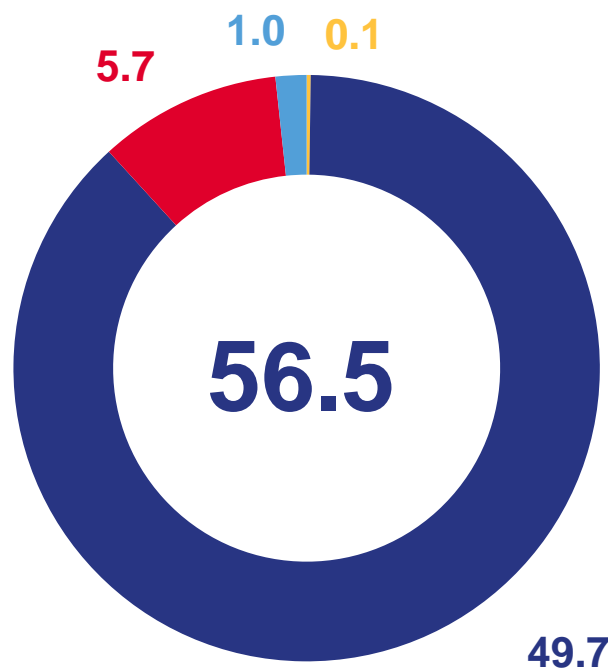




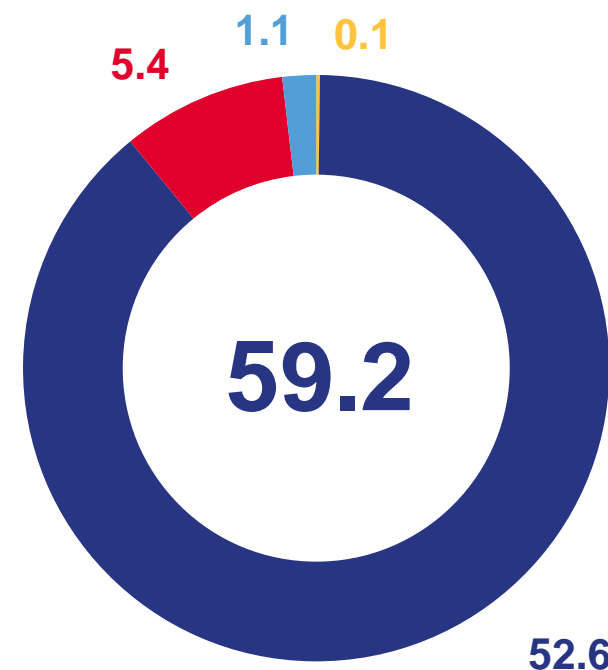
ОБЪЕМ ОТГРУЖЕННЫХ ТОВАРОВ ПРОМЫШЛЕННОСТИ

млрд рублей

март 2023 г.



март 2022 г.



Добыча полезных ископаемых

Обработавшие производства

Обеспечение электрической энергией, газом и паром; кондиционирование воздуха

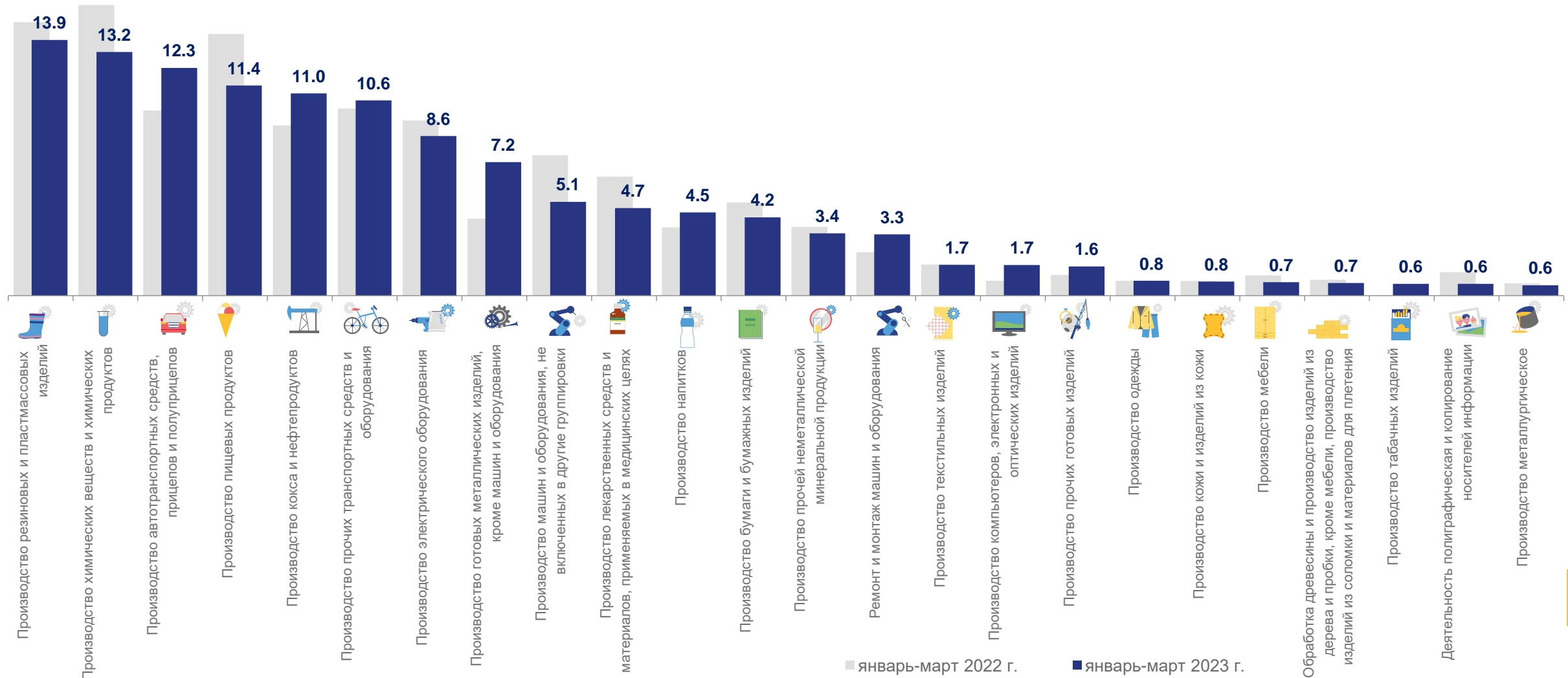
Водоснабжение; водоотведение, организация сбора и утилизации отходов, деятельность по ликвидации загрязнений





ОБЪЕМ ОТГРУЖЕННЫХ ТОВАРОВ ПО ВИДУ ДЕЯТЕЛЬНОСТИ «ОБРАБАТЫВАЮЩИЕ ПРОИЗВОДСТВА»

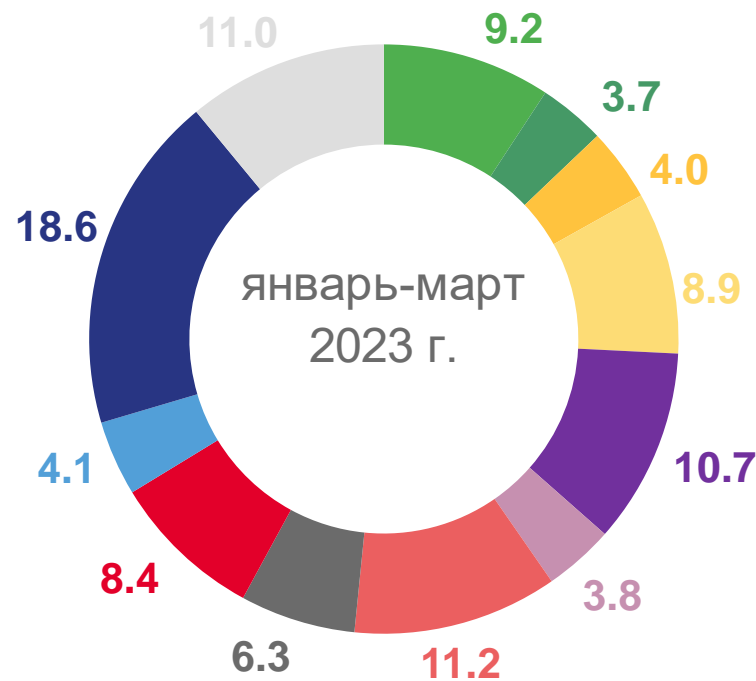
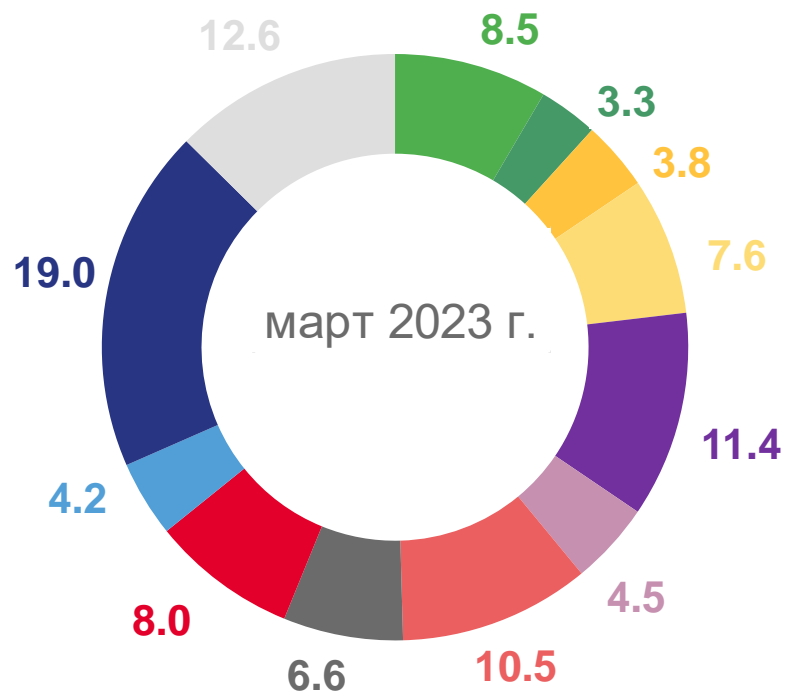
млрд рублей





СТРУКТУРА ОБЪЕМА ОТГРУЖЕННЫХ ТОВАРОВ ОБРАБАТЫВАЮЩИХ ПРОИЗВОДСТВ

в % к итогу



Производство пищевых продуктов

Производство кокса и нефтепродуктов

Производство резиновых и пластмассовых изделий

Производство машин и оборудования, не включенных в другие группировки

Производство напитков

Производство химических веществ и химических продуктов

Производство металлургическое, металлических изделий, кроме машин и оборудования

Производство автотранспортных средств, прицепов и полуприцепов, прочих транспортных средств и оборудования

Обработка древесины и производство изделий из дерева и пробки, производство бумаги и бумажных изделий

Производство лекарственных средств и материалов, применяемых в медицинских целях

Производство компьютеров, электронных и оптических изделий, электрического оборудования

Производство прочих видов продукции



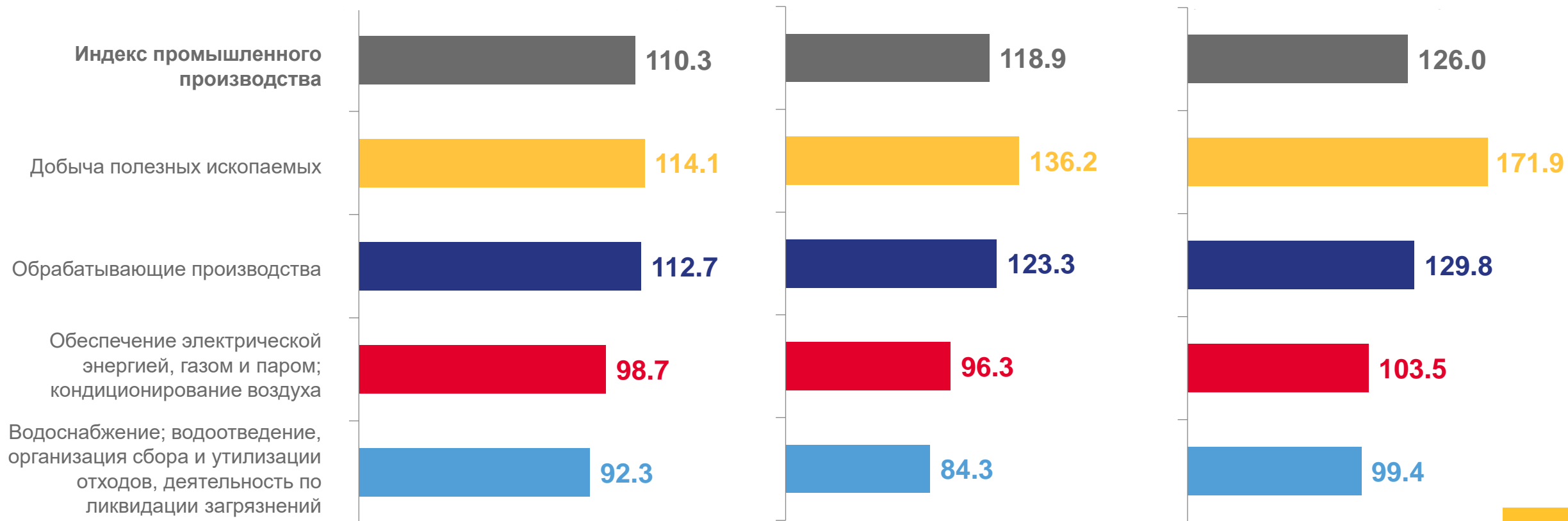



ИНДЕКСЫ ПРОМЫШЛЕННОГО ПРОИЗВОДСТВА

январь-март 2023 г. к
январю-марту 2022 г.

март 2023 г. к
марту 2022 г., %

март 2023 г. к
февралю 2023 г., %





ИНДЕКСЫ ПРОИЗВОДСТВА ПО ОСНОВНЫМ ВИДАМ ОБРАБАТЫВАЮЩИХ ПРОИЗВОДСТВ

январь-март 2023 г. к январю-марту 2022 г.

112.7%

Обрабатывающие производства

в 2.9 р.

производство резиновых и пластмассовых изделий

в 2.7 р.

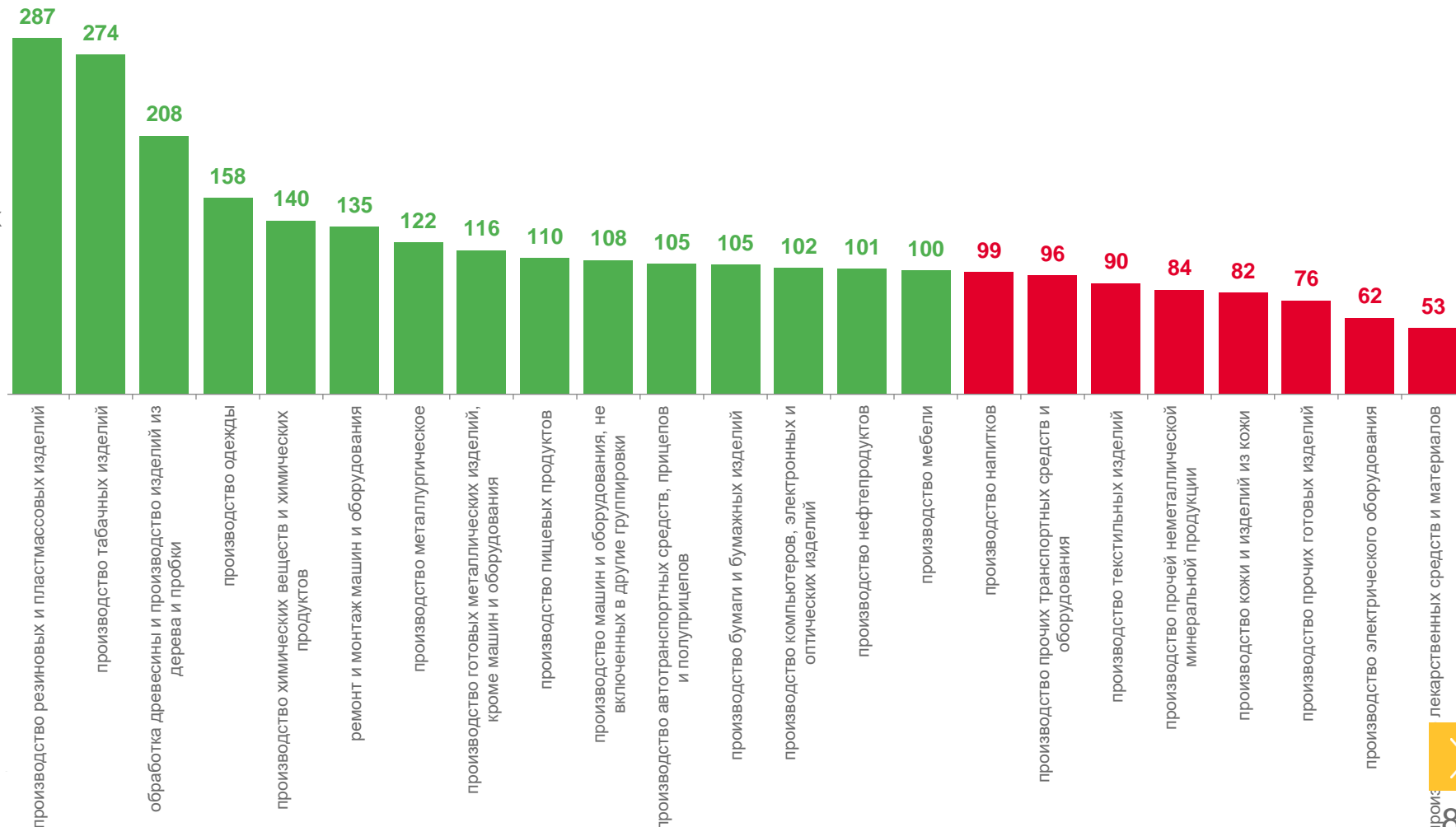
производство табачных изделий

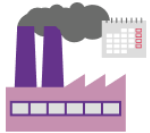
61.7%

производство электрического оборудования

53.4%

производство лекарственных средств и материалов, применяемых в медицинских целях





ИНДЕКСЫ ПРОИЗВОДСТВА ПО ОСНОВНЫМ ВИДАМ ОБРАБАТЫВАЮЩИХ ПРОИЗВОДСТВ

март 2023 г. к марту 2022 г.

123.3%

Обрабатывающие производства

в 5.5 р.

производство табачных изделий

в 2.9 р.

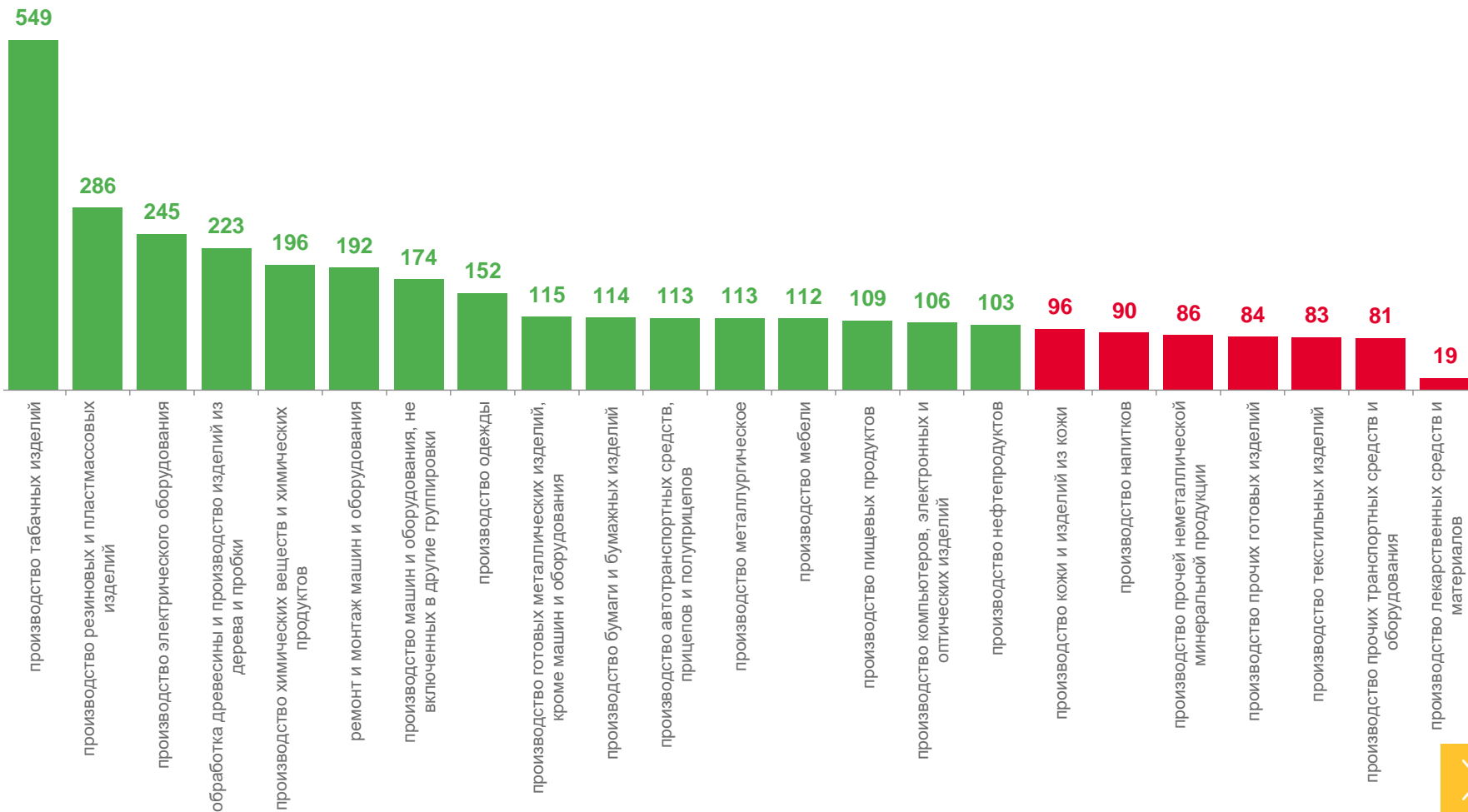
производство резиновых и пластмассовых изделий

81.4%

производство прочих транспортных средств и оборудования

18.9%

производство лекарственных средств и материалов, применяемых в медицинских целях





ИНДЕКСЫ ПРОИЗВОДСТВА ПО ОСНОВНЫМ ВИДАМ ОБРАБАТЫВАЮЩИХ ПРОИЗВОДСТВ

март 2023 г. к февралю 2023 г.

129.8%

Обрабатывающие производства

в 2.5 р.

ремонт и монтаж машин и оборудования

в 2.1 р.

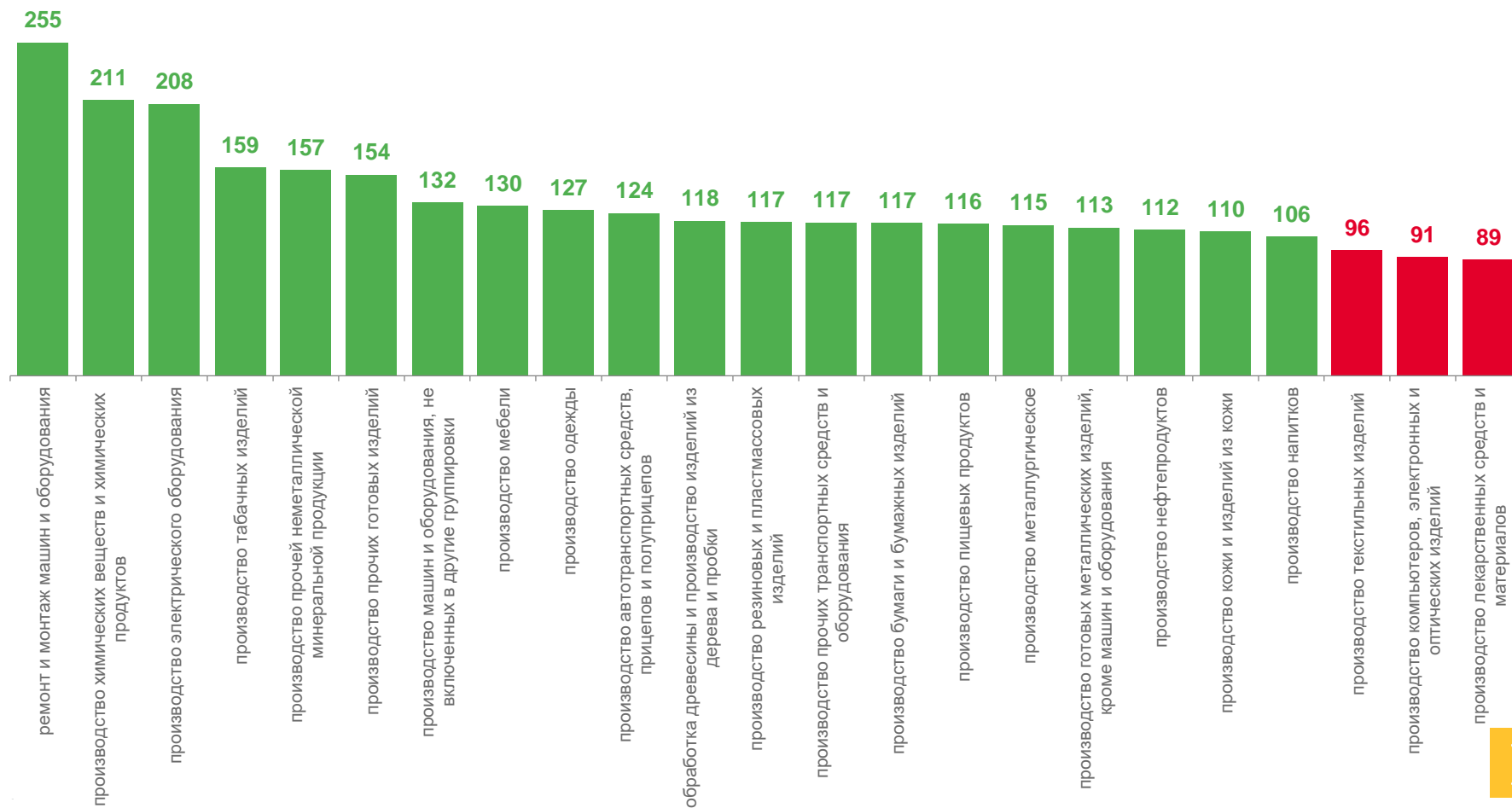
производство химических веществ и химических продуктов


90.5%

производство компьютеров, электронных и оптических изделий

88.6%

производство лекарственных средств и материалов, применяемых в медицинских целях





ИЗМЕНЕНИЕ ПРОИЗВОДСТВА ОСНОВНЫХ ВИДОВ ПРОМЫШЛЕННОЙ ПРОДУКЦИИ

январь-март 2023 г. к январю-марту 2022 г.



126.7%

Установки генераторные с двигателями внутреннего сгорания



119.8%

Материалы лакокрасочные и аналогичные для нанесения покрытий, краски и мастики полиграфические



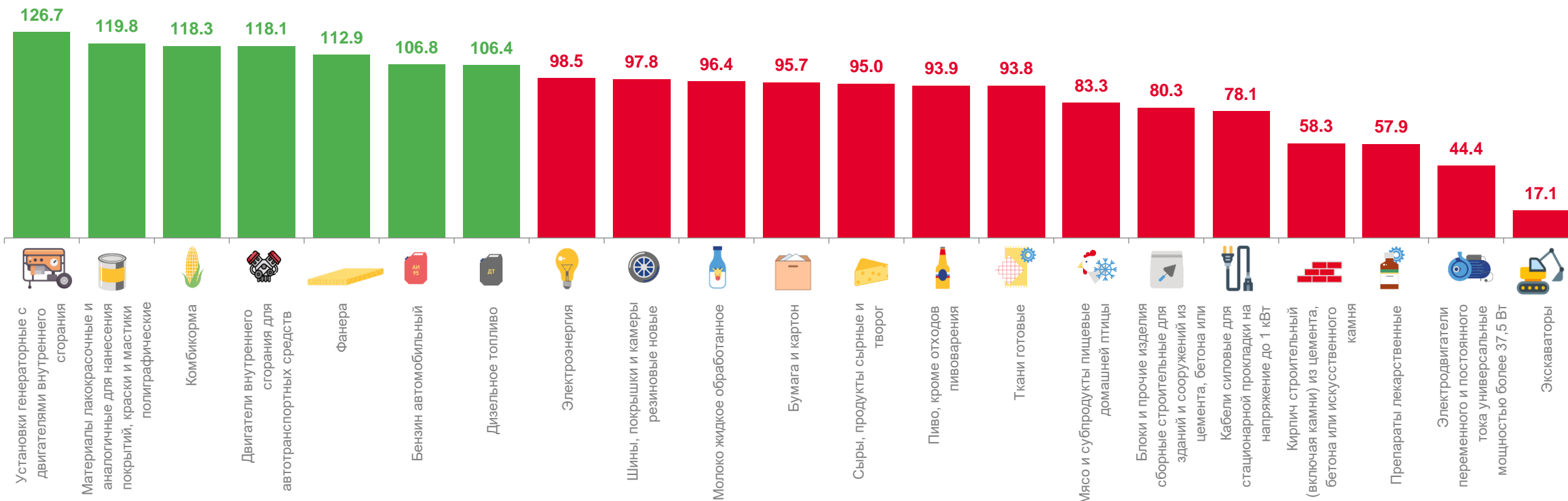
44.4%

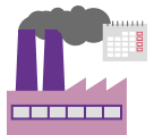
Электродвигатели переменного и постоянного тока универсальные мощностью более 37,5 Вт



17.1%

Экскаваторы





ИЗМЕНЕНИЕ ПРОИЗВОДСТВА ОСНОВНЫХ ВИДОВ ПРОМЫШЛЕННОЙ ПРОДУКЦИИ

март 2023 г. к марту 2022 г.

 **131.5%**

 **128.7%**

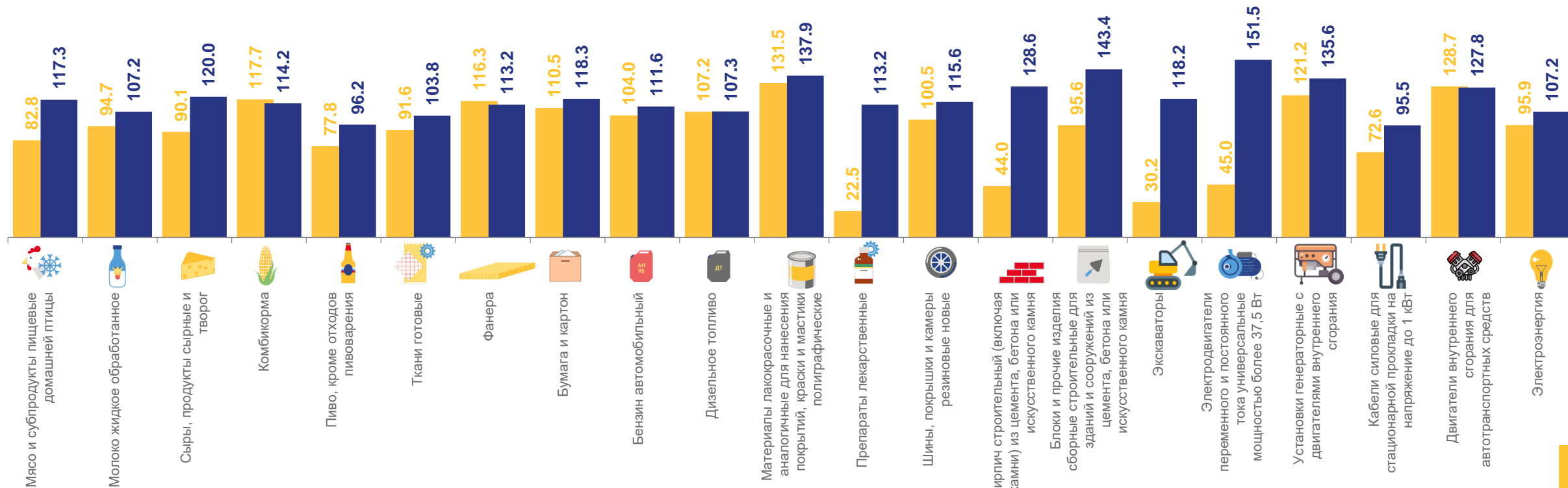
 **30.2%**

 **22.5%**

Материалы лакокрасочные и аналогичные для нанесения покрытий, краски и мастики полиграфические

Экскаваторы

Препараты лекарственные



■ март 2023 г. к марту 2022 г.

■ март 2023 г. к февралю 2023 г.

