



ТЕРРИТОРИАЛЬНЫЙ ОРГАН  
ФЕДЕРАЛЬНОЙ СЛУЖБЫ  
ГОСУДАРСТВЕННОЙ СТАТИСТИКИ  
ПО ЯРОСЛАВСКОЙ ОБЛАСТИ

# ПРОМЫШЛЕННОЕ ПРОИЗВОДСТВО ЯРОСЛАВСКОЙ ОБЛАСТИ



январь-сентябрь 2022 г.



ТЕРРИТОРИАЛЬНЫЙ ОРГАН  
ФЕДЕРАЛЬНОЙ СЛУЖБЫ  
ГОСУДАРСТВЕННОЙ СТАТИСТИКИ  
ПО ЯРОСЛАВСКОЙ ОБЛАСТИ

# Промышленное производство

в Ярославской области

январь-сентябрь 2022 г.

- 01 Объем отгруженных товаров промышленности
- 02 Объем отгруженных товаров по виду деятельности «Обрабатывающие производства»
- 03 Структура объема отгруженных товаров обрабатывающих производств
- 04 Индексы промышленного производства
- 05 Индексы производства по основным видам обрабатывающих производств
- 06 Изменение производства основных видов промышленной продукции

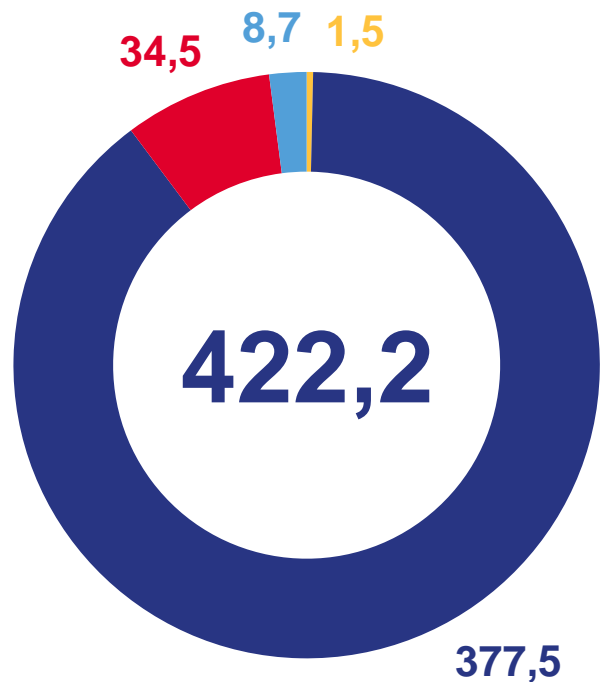




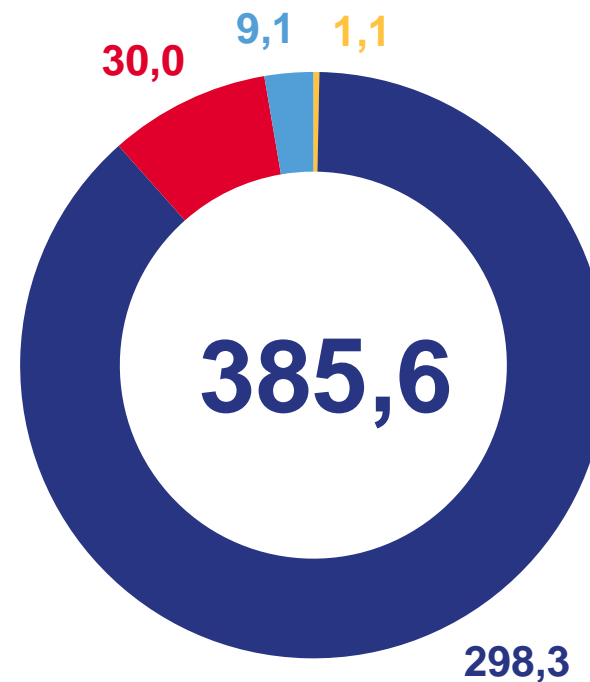
# ОБЪЕМ ОТГРУЖЕННЫХ ТОВАРОВ ПРОМЫШЛЕННОСТИ

млрд рублей

январь-сентябрь 2022 г.



январь-сентябрь 2021 г.



Добыча полезных ископаемых

Обработавшие производства

Обеспечение электрической энергией, газом и паром; кондиционирование воздуха

Водоснабжение; водоотведение, организация сбора и утилизации отходов, деятельность по ликвидации загрязнений

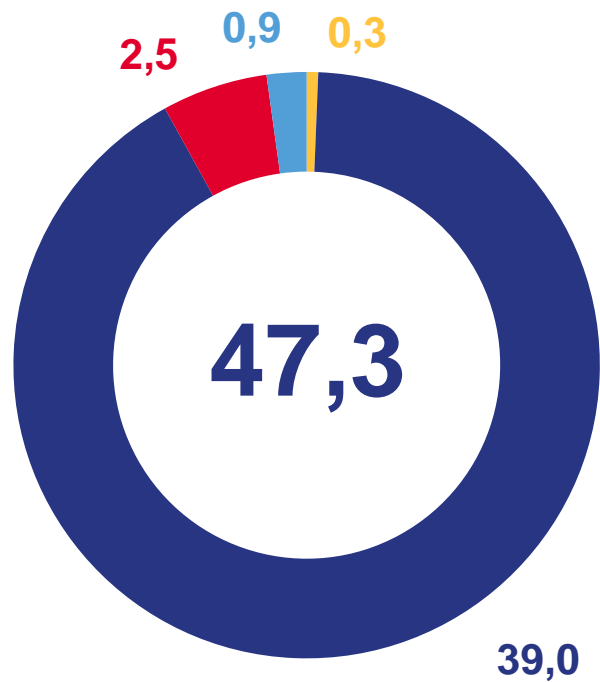




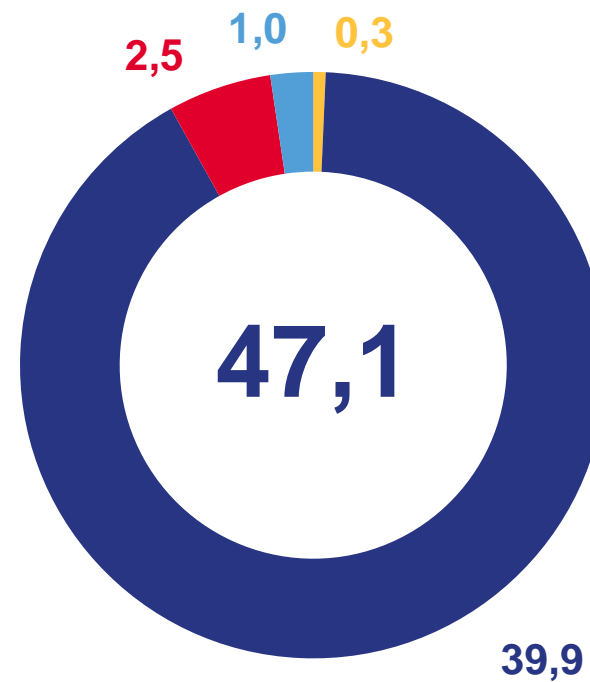
# ОБЪЕМ ОТГРУЖЕННЫХ ТОВАРОВ ПРОМЫШЛЕННОСТИ

млрд рублей

сентябрь 2022 г.



сентябрь 2021 г.



○ Добыча полезных ископаемых

○ Обеспечение электрической энергией, газом и паром; кондиционирование воздуха

○ Обработывающие производства

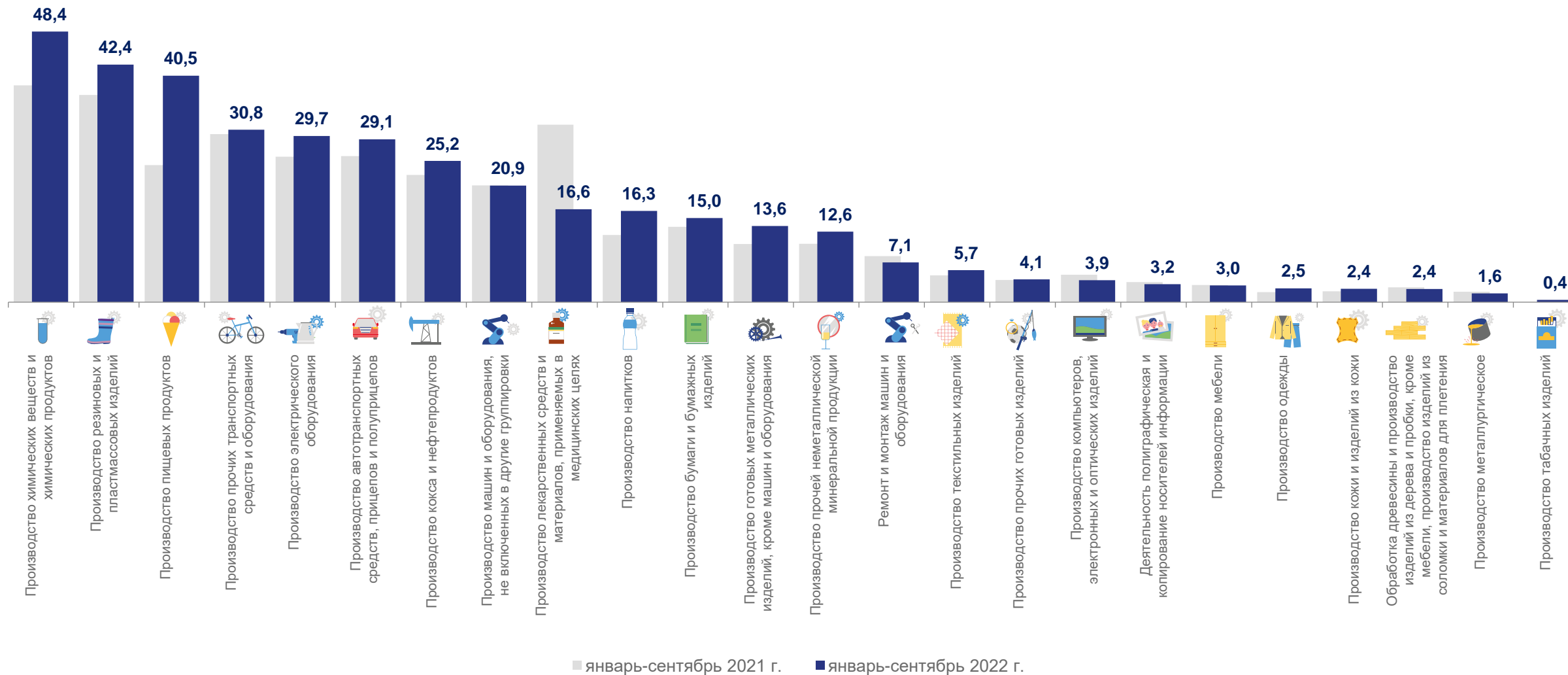
○ Водоснабжение; водоотведение, организация сбора и утилизации отходов, деятельность по ликвидации загрязнений





# ОБЪЕМ ОТГРУЖЕННЫХ ТОВАРОВ ПО ВИДУ ДЕЯТЕЛЬНОСТИ «ОБРАБАТЫВАЮЩИЕ ПРОИЗВОДСТВА»

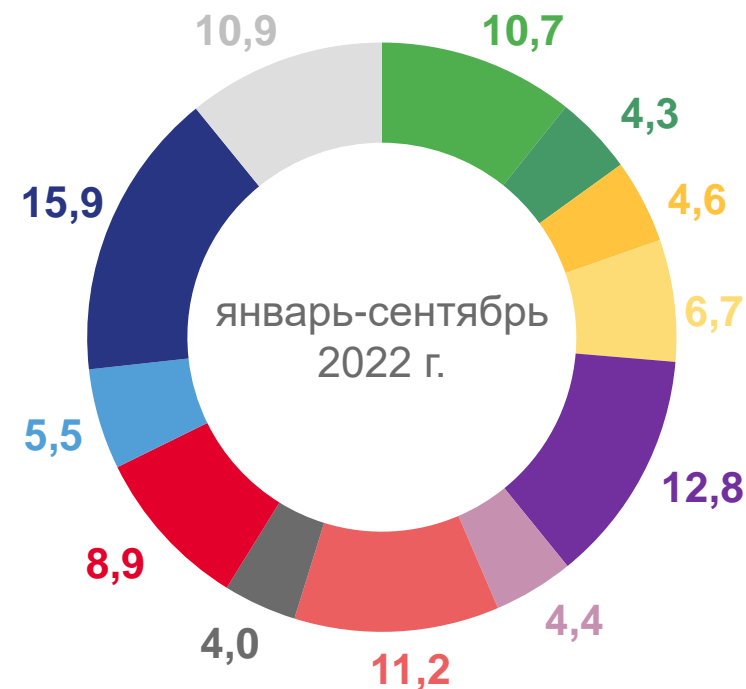
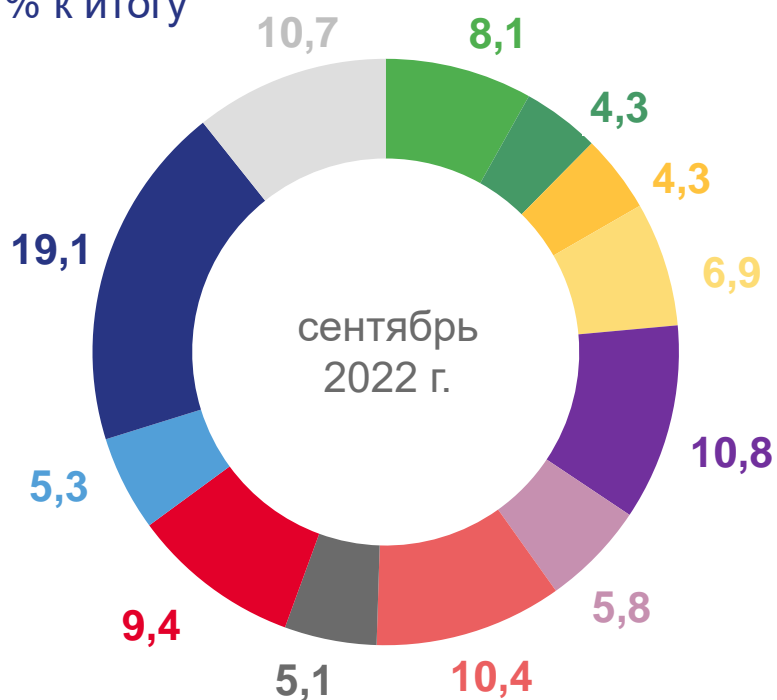
млрд рублей





# СТРУКТУРА ОБЪЕМА ОТГРУЖЕННЫХ ТОВАРОВ ОБРАБАТЫВАЮЩИХ ПРОИЗВОДСТВ

в % к итогу



Производство пищевых продуктов

Производство кокса и нефтепродуктов

Производство резиновых и пластмассовых изделий

Производство машин и оборудования, не включенных в другие группировки

Производство напитков

Производство химических веществ и химических продуктов

Производство металлургическое, металлических изделий, кроме машин и оборудования

Производство автотранспортных средств, прицепов и полуприцепов, прочих транспортных средств и оборудования

Обработка древесины и производство изделий из дерева и пробки, производство бумаги и бумажных изделий

Производство лекарственных средств и материалов, применяемых в медицинских целях

Производство компьютеров, электронных и оптических изделий, электрического оборудования

Производство прочих видов продукции



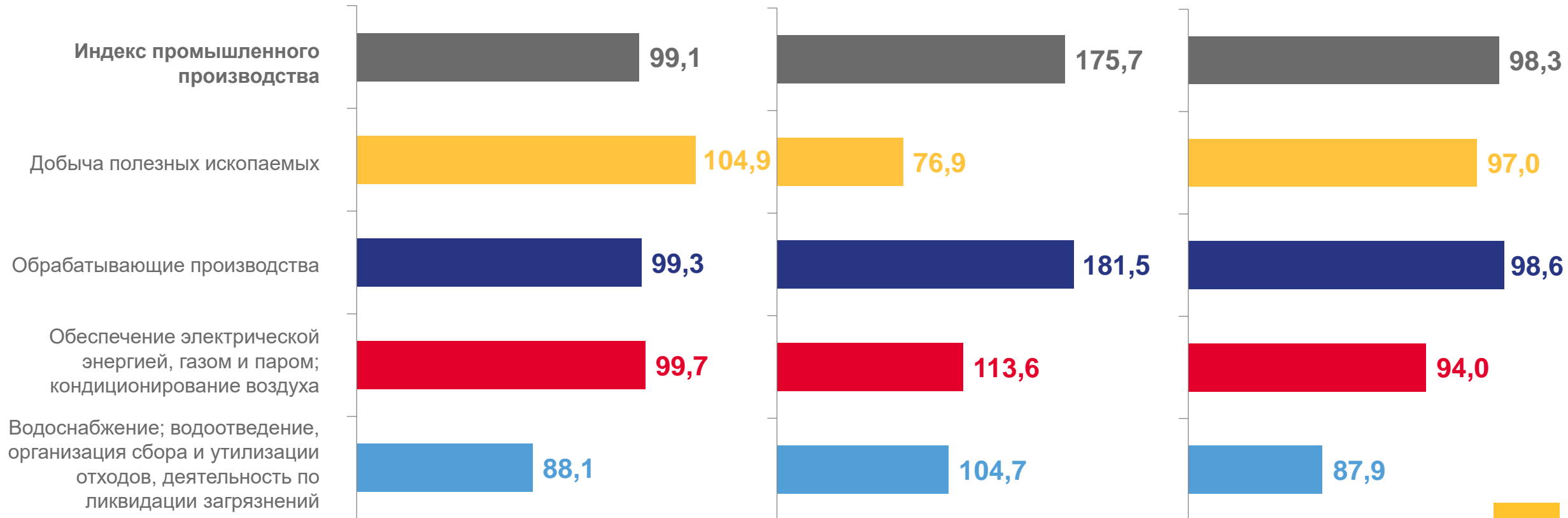



# ИНДЕКСЫ ПРОМЫШЛЕННОГО ПРОИЗВОДСТВА

январь-сентябрь 2022 г.  
к январю-сентябрю 2021 г.,%

сентябрь 2022 г.  
к сентябрю 2021 г.,%

сентябрь 2022 г.  
к августу 2022 г.,%





# ИНДЕКСЫ ПРОИЗВОДСТВА ПО ОСНОВНЫМ ВИДАМ ОБРАБАТЫВАЮЩИХ ПРОИЗВОДСТВ

январь-сентябрь 2022 г. к январю-сентябрю 2021 г., %

Обрабатывающие производства

**99,3**

производство одежды

**146,1**

производство электрического оборудования

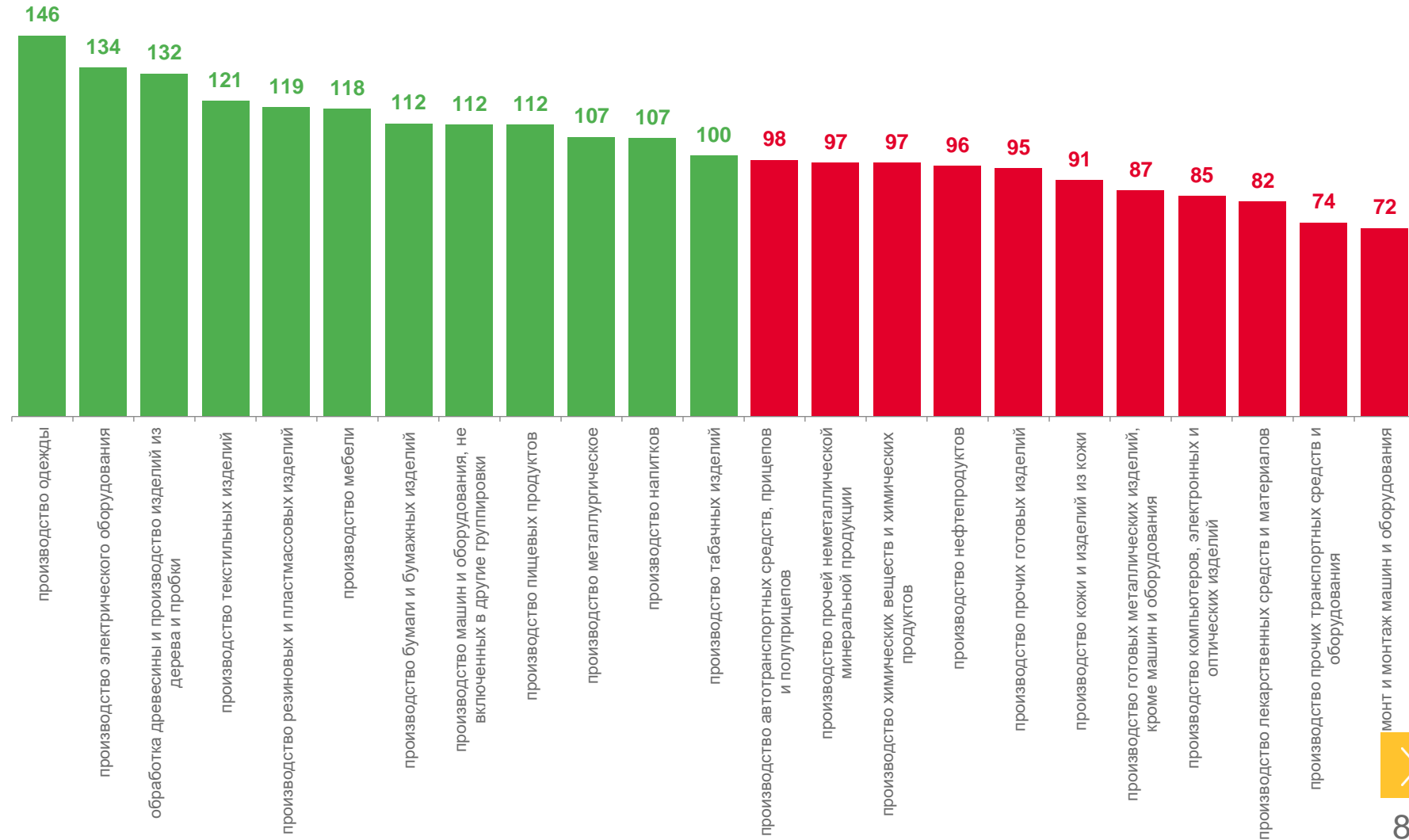
**133,8**

производство прочих транспортных средств и оборудования

**74,4**

ремонт и монтаж машин и оборудования

**72,2**







# ИНДЕКСЫ ПРОИЗВОДСТВА ПО ОСНОВНЫМ ВИДАМ ОБРАБАТЫВАЮЩИХ ПРОИЗВОДСТВ

сентябрь 2022 г. к августу 2022 г., %

Обрабатывающие производства **181,5**

---

производство бумаги и бумажных изделий **в 108,1 р.**

---

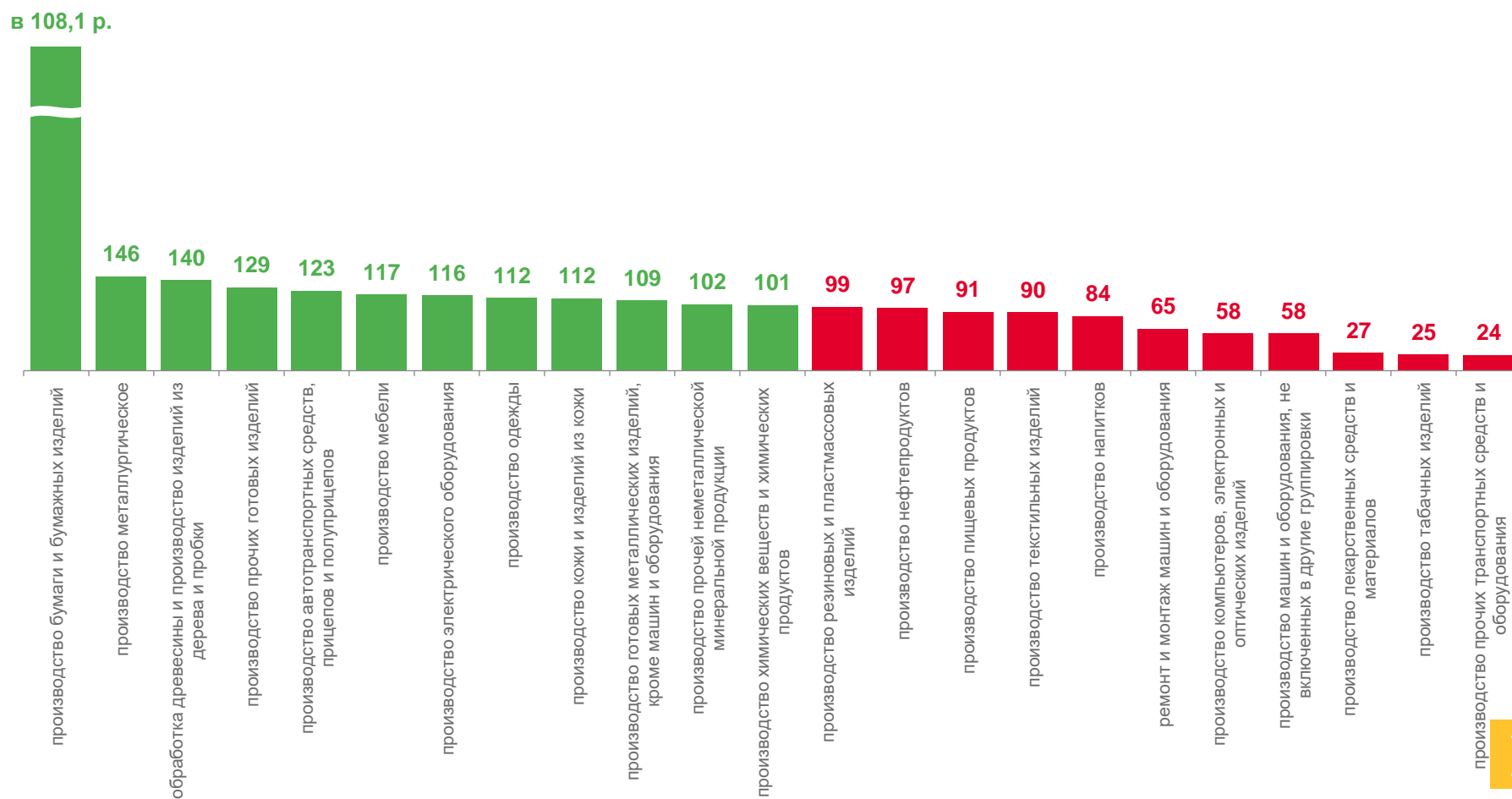
производство металлургическое **145,5**

---

производство табачных изделий **24,9**

---

производство прочих транспортных средств и оборудования **23,9**





# ИНДЕКСЫ ПРОИЗВОДСТВА ПО ОСНОВНЫМ ВИДАМ ОБРАБАТЫВАЮЩИХ ПРОИЗВОДСТВ

сентябрь 2022 г. к сентябрю 2021 г., %

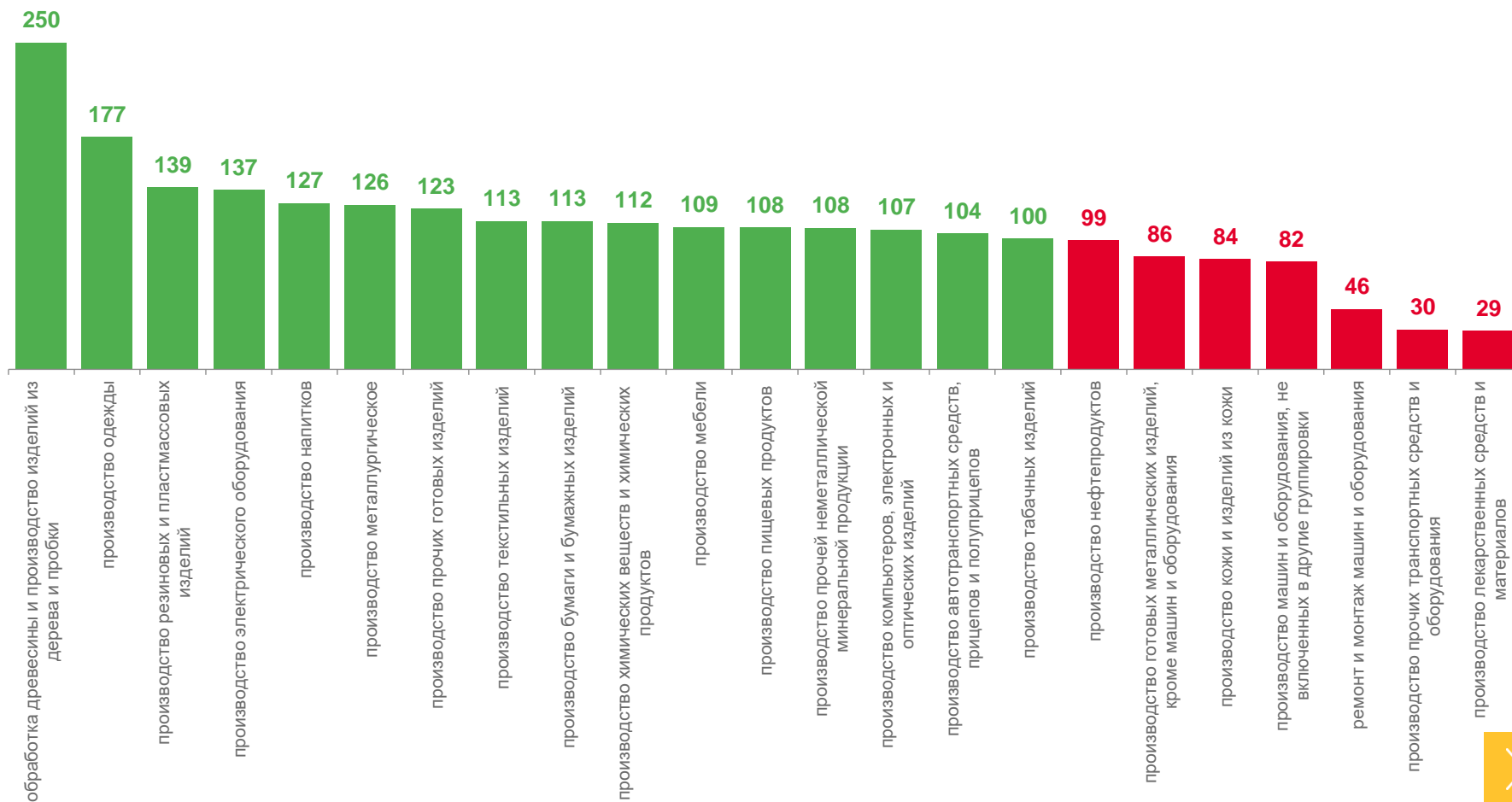
Обрабатывающие производства **98,6**

обработка древесины и производство изделий из дерева и пробки, кроме мебели, производство изделий из соломки и материалов для плетения **в 2,5 р.**

производство одежды **177,3**

производство прочих транспортных средств и оборудования **30,2**

производство лекарственных средств и материалов, применяемых в медицинских целях **29,3**





# ИЗМЕНЕНИЕ ПРОИЗВОДСТВА ОСНОВНЫХ ВИДОВ ПРОМЫШЛЕННОЙ ПРОДУКЦИИ

январь-сентябрь 2022 г. к январю-сентябрю 2021 г., %

**122,1**

фанера

**118,1**

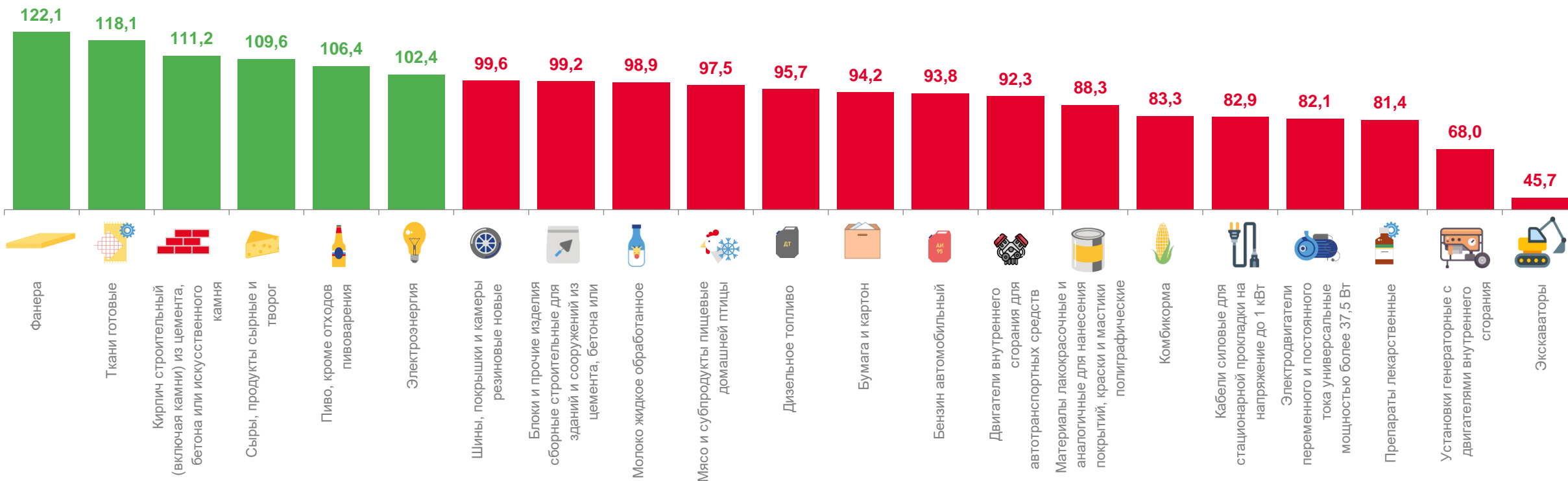
ткани готовые

**68,0**

установки генераторные с двигателями внутреннего сгорания

**45,7**

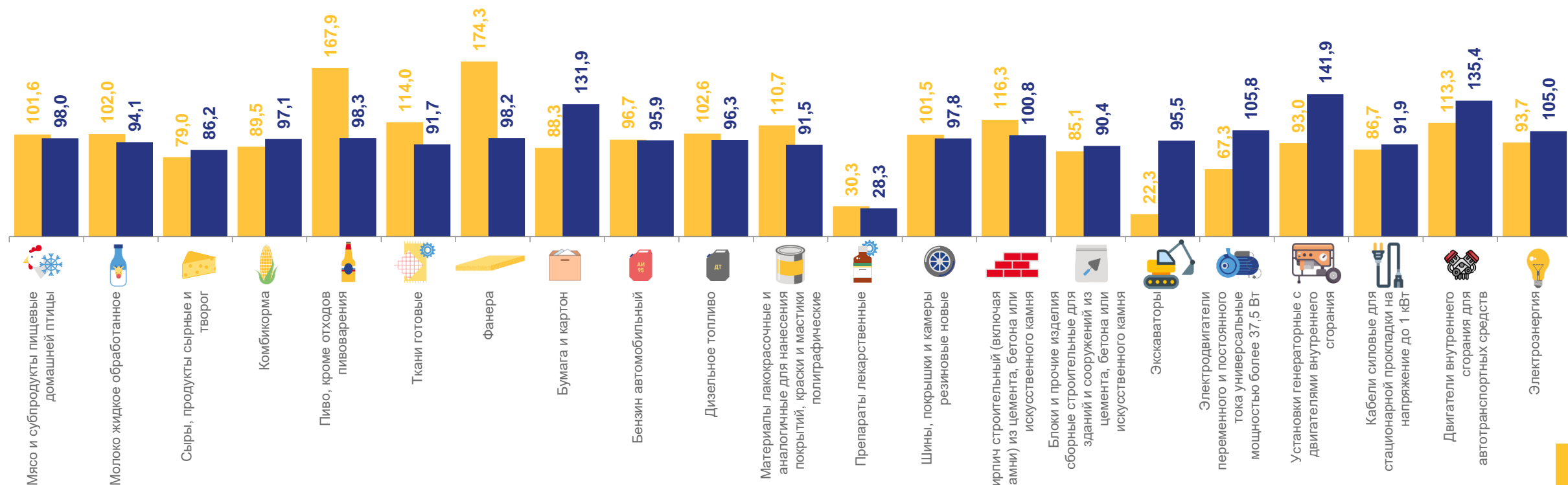
экскаваторы





# ИЗМЕНЕНИЕ ПРОИЗВОДСТВА ОСНОВНЫХ ВИДОВ ПРОМЫШЛЕННОЙ ПРОДУКЦИИ

сентябрь 2022 г. к сентябрю 2021 г., %



■ сентябрь 2022 г. к сентябрю 2021 г.

■ сентябрь 2022 г. к августу 2022 г.

