



ТЕРРИТОРИАЛЬНЫЙ ОРГАН
ФЕДЕРАЛЬНОЙ СЛУЖБЫ
ГОСУДАРСТВЕННОЙ СТАТИСТИКИ
ПО ЯРОСЛАВСКОЙ ОБЛАСТИ

ПОГОЛОВЬЕ СКОТА И ПТИЦЫ В СЕЛЬСКОХОЗЯЙСТВЕННЫХ ОРГАНИЗАЦИЯХ

на конец января 2024 года

26.02.2024

Ежемесячные данные оперативной статистики

СОДЕРЖАНИЕ

Поголовье крупного рогатого скота	3
Поголовье коров	4
Поголовье овец и коз	5
Поголовье птицы	6
Динамика поголовья скота и птицы	7
Поголовье крупного рогатого скота в субъектах малого предпринимательства, осуществляющих сельскохозяйственную деятельность	8
Поголовье коров в субъектах малого предпринимательства, осуществляющих сельскохозяйственную деятельность	9
Поголовье овец и коз в субъектах малого предпринимательства, осуществляющих сельскохозяйственную деятельность	10
Поголовье птицы в субъектах малого предпринимательства, осуществляющих сельскохозяйственную деятельность	11
Динамика поголовья скота и птицы в субъектах малого предпринимательства, осуществляющих сельскохозяйственную деятельность	12

ПОГОЛОВЬЕ КРУПНОГО РОГАТОГО СКОТА

сельскохозяйственных организаций в хозяйствах всех категорий

ЯРОСЛАВЛЬСТАТ

на конец января 2024 г.

97.8 тысяч голов

100.0%

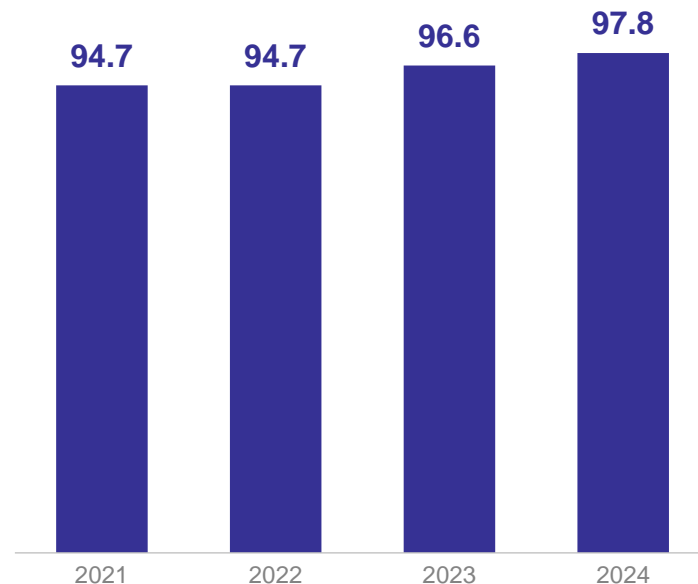
к концу декабря 2023 г.

101.2%

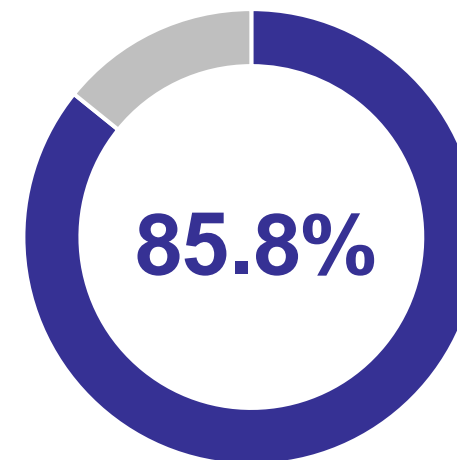
к концу января 2023 г.

Динамика поголовья
крупного рогатого скота

на конец января, тысяч голов



Удельный вес крупного рогатого скота
сельскохозяйственных организаций
в хозяйствах всех категорий



ПОГОЛОВЬЕ КОРОВ

сельскохозяйственных организаций в хозяйствах всех категорий

ЯРОСЛАВЛЬСТАТ

на конец января 2024 г.

44.9 тысяч голов

98.9%

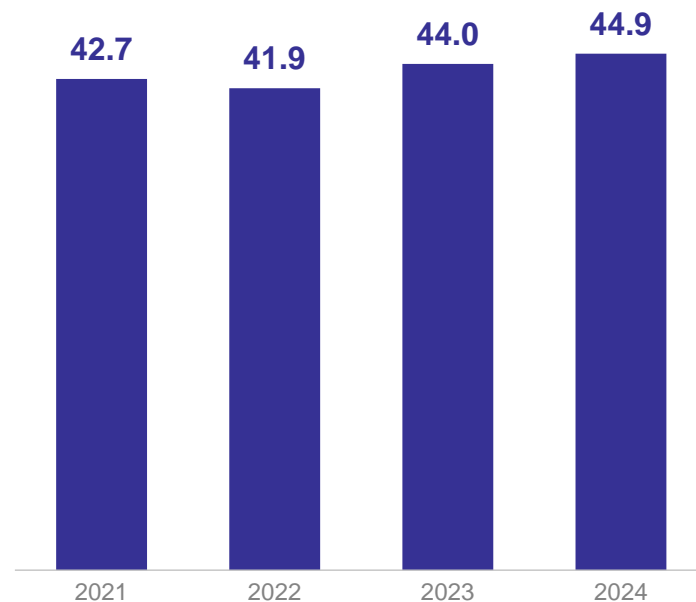
к концу декабря 2023 г.

101.9%

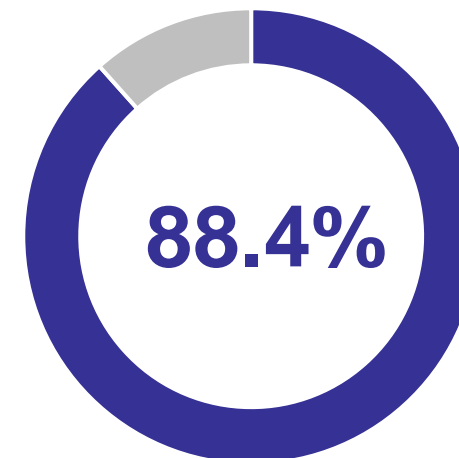
к концу января 2023 г.

Динамика поголовья коров

на конец января, тысяч голов



Удельный вес коров
сельскохозяйственных организаций
в хозяйствах всех категорий



ПОГОЛОВЬЕ ОВЕЦ И КОЗ

сельскохозяйственных организаций в хозяйствах всех категорий

на конец января 2024 г.

14.1 тысяч голов

102.3%

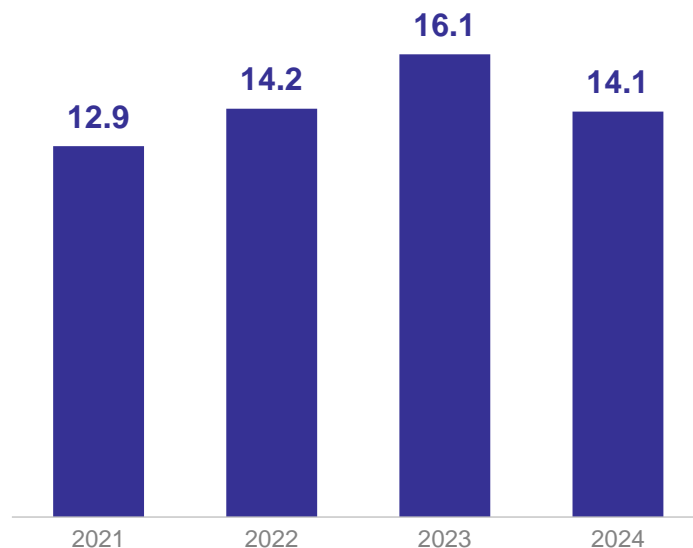
к концу декабря 2023 г.

87.3%

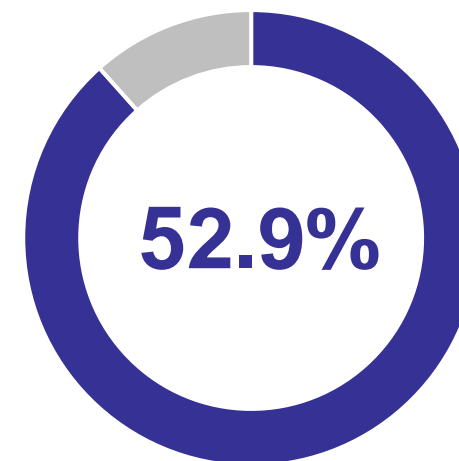
к концу января 2023 г.

Динамика поголовья овец и коз

на конец января, тысяч голов



Удельный вес овец и коз сельскохозяйственных организаций в хозяйствах всех категорий



ПОГОЛОВЬЕ ПТИЦЫ

сельскохозяйственных организаций в хозяйствах всех категорий

на конец января 2024 г.

12.1 млн голов

97.4%

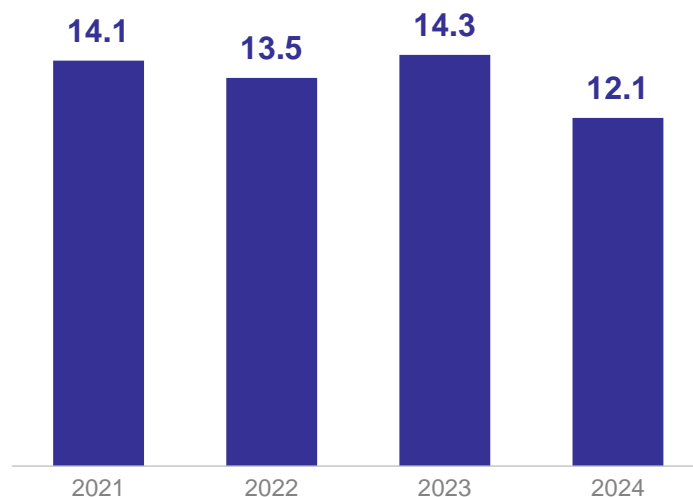
к концу декабря 2023 г.

84.5%

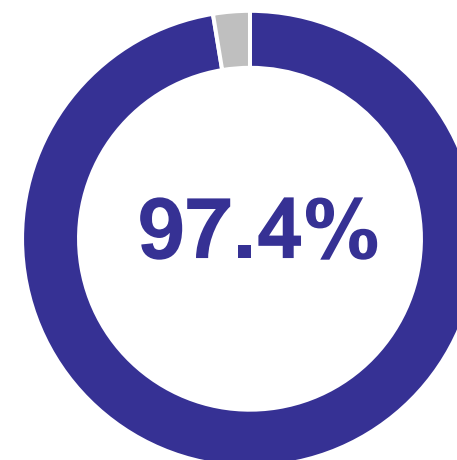
к концу января 2023 г.

Динамика поголовья птицы

на конец января, млн голов

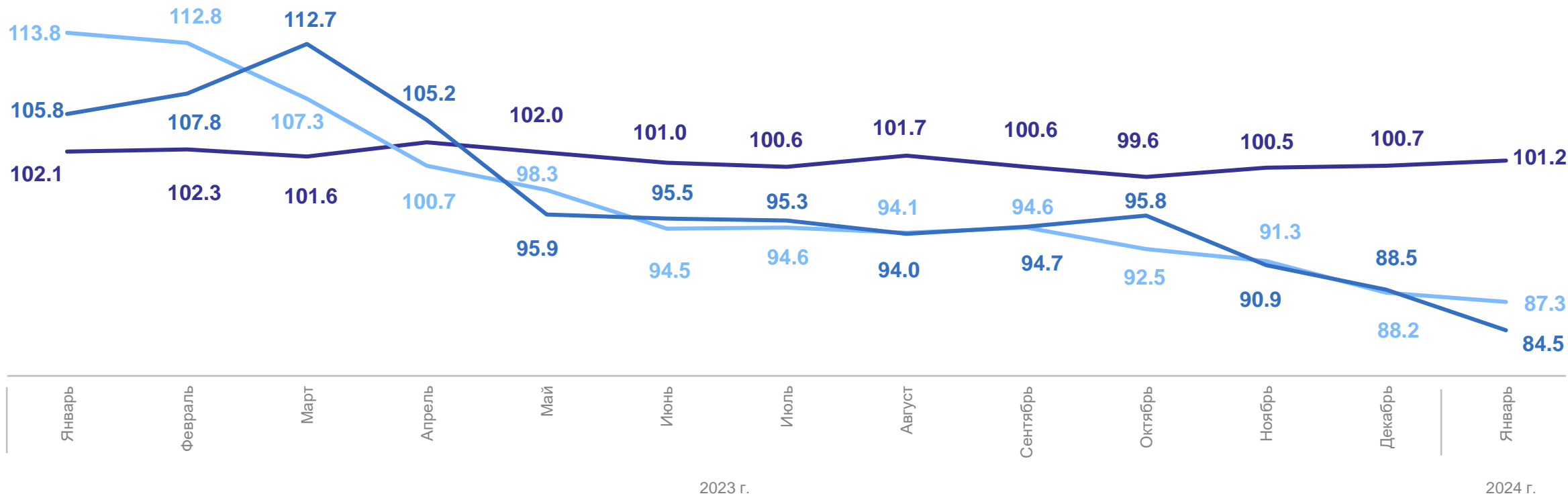


Удельный вес птицы сельскохозяйственных организаций в хозяйствах всех категорий



ДИНАМИКА ПОГОЛОВЬЯ СКОТА И ПТИЦЫ

сельскохозяйственных организаций в хозяйствах всех категорий на конец месяца, в % к соответствующему периоду предыдущего года



Крупный рогатый скот Овцы и козы Птица

ПОГОЛОВЬЕ КРУПНОГО РОГАТОГО СКОТА

в субъектах малого предпринимательства,
осуществляющих сельскохозяйственную деятельность

ЯРОСЛАВЛЬСТАТ

на конец января 2024 г.

38.3 тысяч голов

100.0%

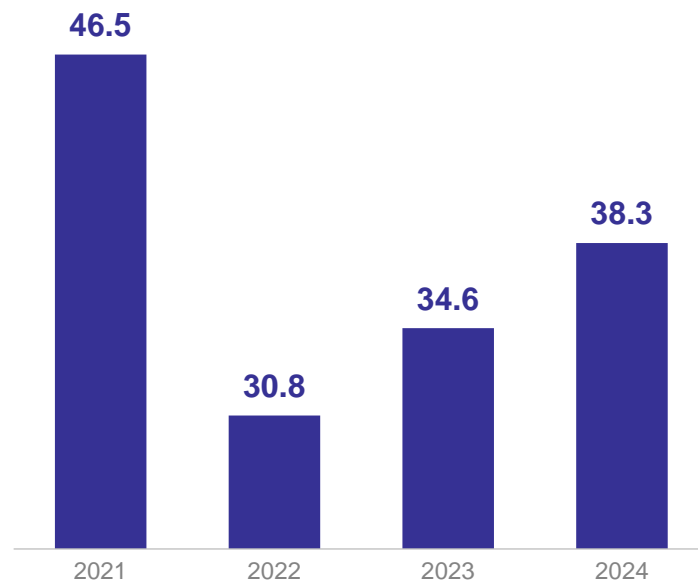
к концу декабря 2023 г.

110.8%

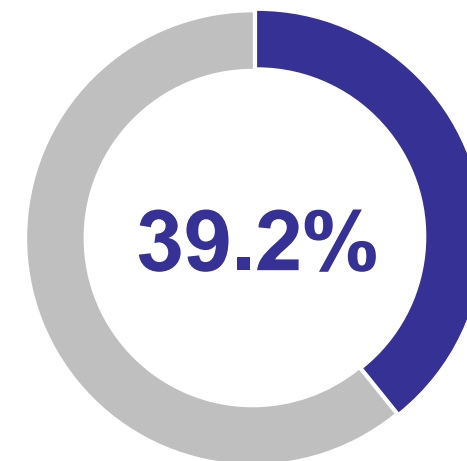
к концу января 2023 г.

Динамика поголовья крупного рогатого скота

на конец января, тысяч голов



Удельный вес поголовья
крупного рогатого скота субъектов
малого предпринимательства
в сельскохозяйственных организациях



ПОГОЛОВЬЕ КОРОВ

в субъектах малого предпринимательства,
осуществляющих сельскохозяйственную деятельность

на конец января 2024 г.

18.4 тысяч голов

99.8%

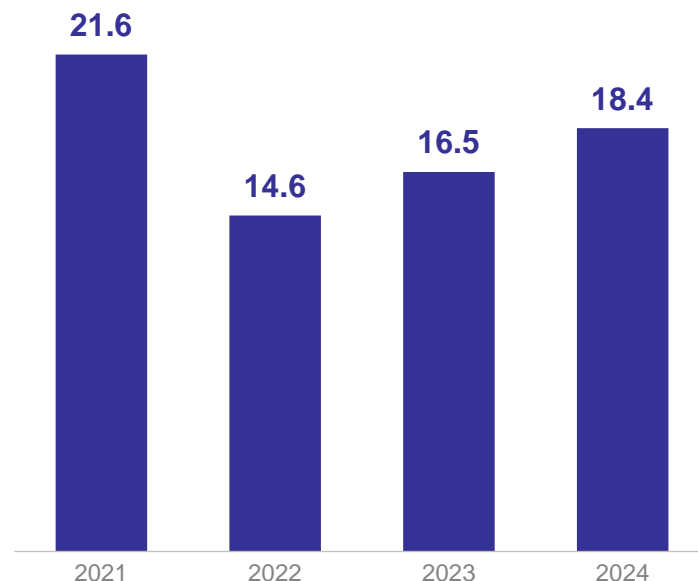
к концу декабря 2023 г.

111.4%

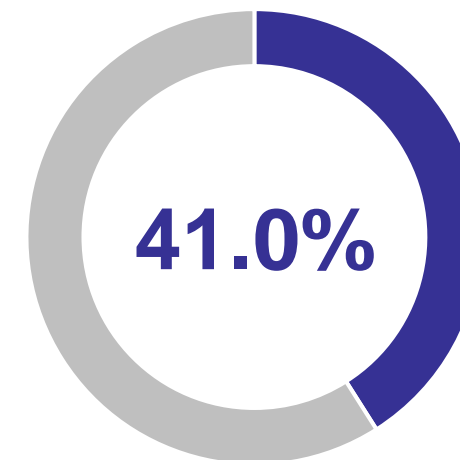
к концу января 2023 г.

Динамика поголовья коров

на конец января, тысяч голов



Удельный вес поголовья коров субъектов малого предпринимательства в сельскохозяйственных организациях



ПОГОЛОВЬЕ ОВЕЦ И КОЗ

в субъектах малого предпринимательства,
осуществляющих сельскохозяйственную деятельность

на конец января 2024 г.

6.2 ТЫСЯЧ ГОЛОВ

101.6%

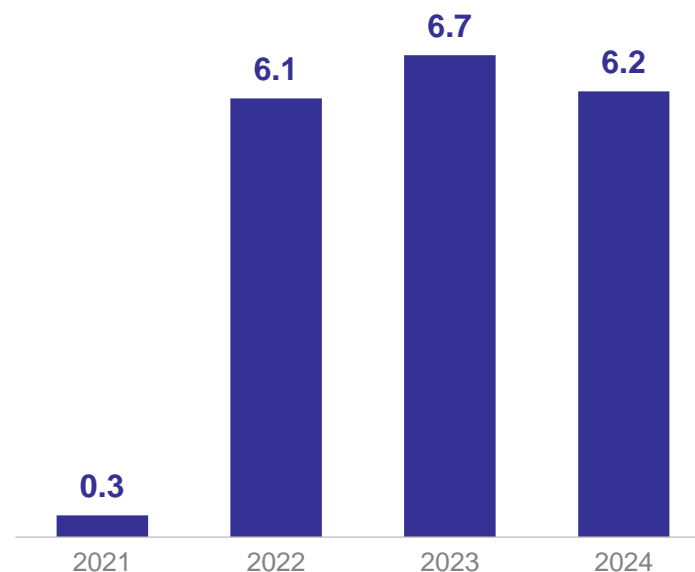
к концу декабря 2023 г.

93.4%

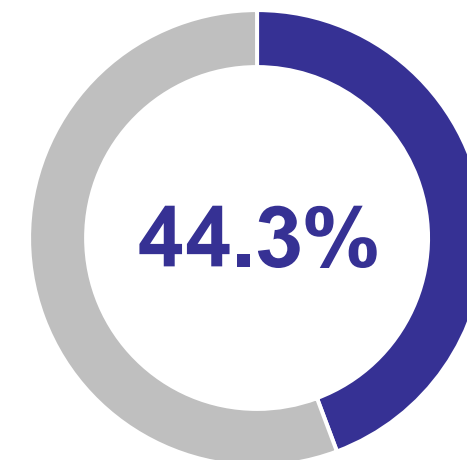
к концу января 2023 г.

Динамика поголовья овец и коз

на конец января, тысяч голов



Удельный вес поголовья овец и коз
субъектов малого
предпринимательства
в сельскохозяйственных организациях



ПОГОЛОВЬЕ ПТИЦЫ

в субъектах малого предпринимательства,
осуществляющих сельскохозяйственную деятельность

на конец января 2024 г.

2.0 млн голов

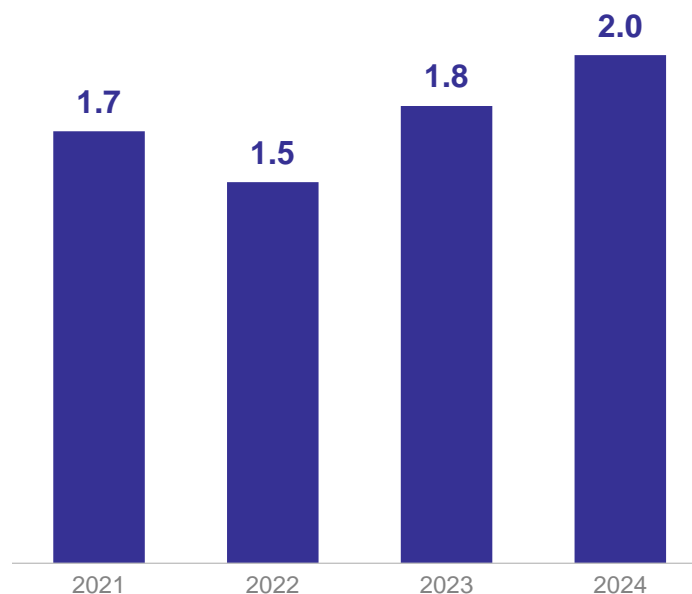
108.4%

к концу декабря 2023 г.

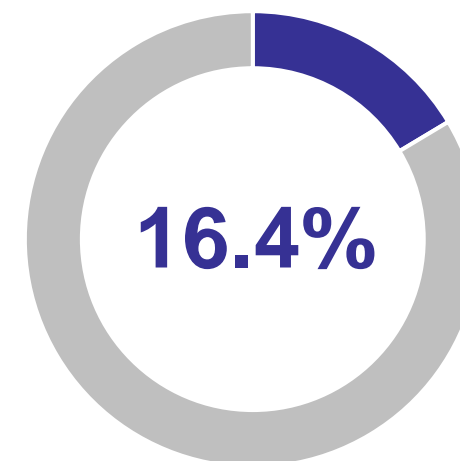
111.7%

к концу января 2023 г.

Динамика поголовья
птицы
на конец января, млн голов



Удельный вес поголовья птицы
субъектов малого предпринимательства
в сельскохозяйственных организациях



ДИНАМИКА ПОГОЛОВЬЯ СКОТА И ПТИЦЫ

ЯРОСЛАВЛЬСТАТ

в субъектах малого предпринимательства, осуществляющих сельскохозяйственную деятельность, на конец месяца, в % к соответствующему периоду предыдущего года

