



ТЕРРИТОРИАЛЬНЫЙ ОРГАН
ФЕДЕРАЛЬНОЙ СЛУЖБЫ
ГОСУДАРСТВЕННОЙ СТАТИСТИКИ
ПО ЯРОСЛАВСКОЙ ОБЛАСТИ

ПОГОЛОВЬЕ СКОТА И ПТИЦЫ В СЕЛЬСКОХОЗЯЙСТВЕННЫХ ОРГАНИЗАЦИЯХ

на конец октября 2025 года

25.11.2025

Ежемесячные данные оперативной статистики

СОДЕРЖАНИЕ

Поголовье скота и птицы в сельскохозяйственных организациях	3
Поголовье скота и птицы в субъектах малого предпринимательства, осуществляющих сельскохозяйственную деятельность	9

1

**Поголовье скота и птицы
в сельскохозяйственных организациях**

на конец октября 2025 г.

98.6 тыс. голов

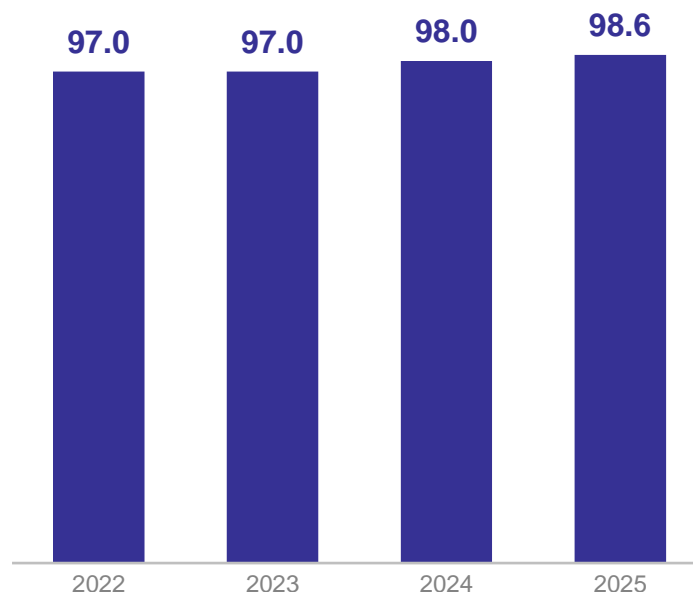
100.1%

к концу сентября 2025 г.

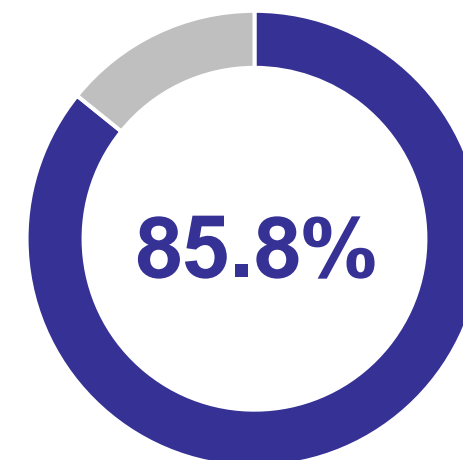
100.6%

к концу октября 2024 г.

Динамика поголовья
крупного рогатого скота
на конец октября, тысяч голов



Удельный вес крупного рогатого скота
сельскохозяйственных организаций
в хозяйствах всех категорий



на конец октября 2025 г.

44.2 тыс. голов

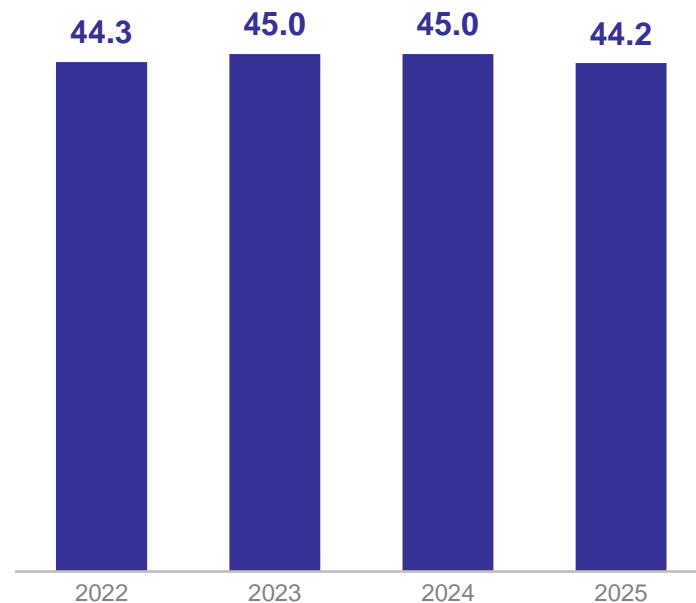
100.1%

к концу сентября 2025 г.

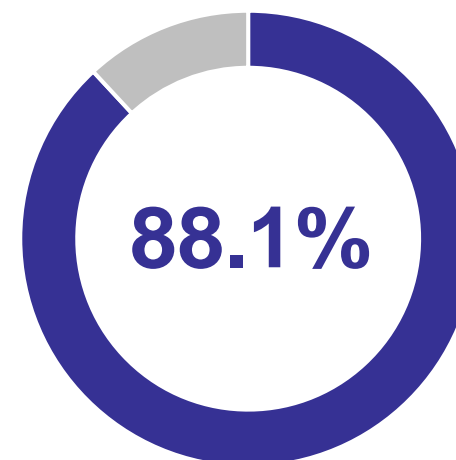
98.2%

к концу октября 2024 г.

Динамика поголовья коров
на конец октября, тысяч голов



Удельный вес коров
сельскохозяйственных организаций
в хозяйствах всех категорий



на конец октября 2025 г.

10.7 тыс. голов

95.3%

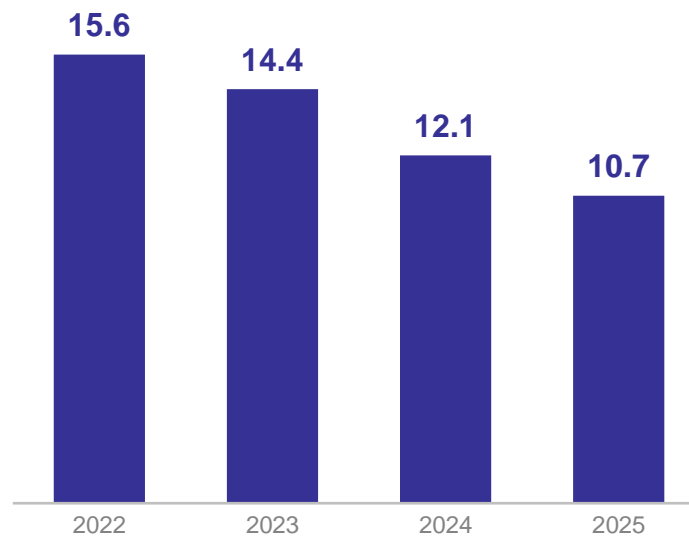
к концу сентября 2025 г.

88.5%

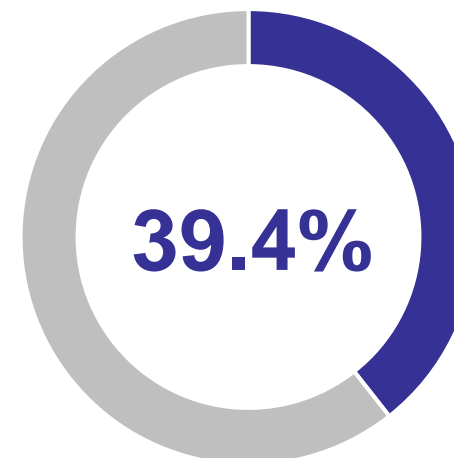
к концу октября 2024 г.

Динамика поголовья овец и коз

на конец октября, тысяч голов



Удельный вес овец и коз сельскохозяйственных организаций в хозяйствах всех категорий



ПОГОЛОВЬЕ ПТИЦЫ

на конец октября 2025 г.

13.6 млн голов

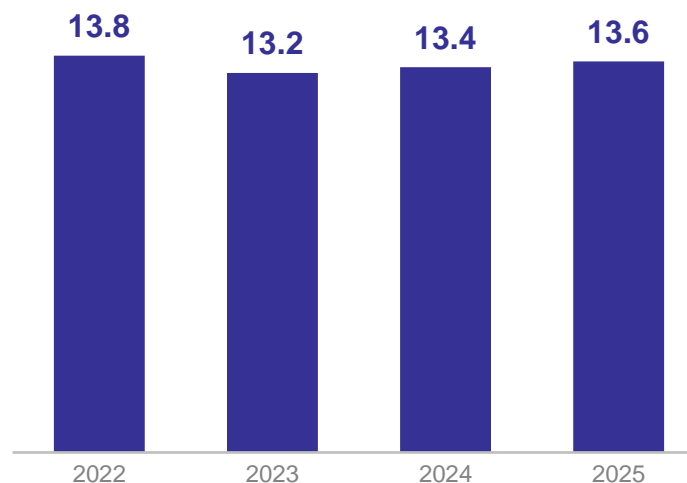
101.2%

к концу сентября 2025 г.

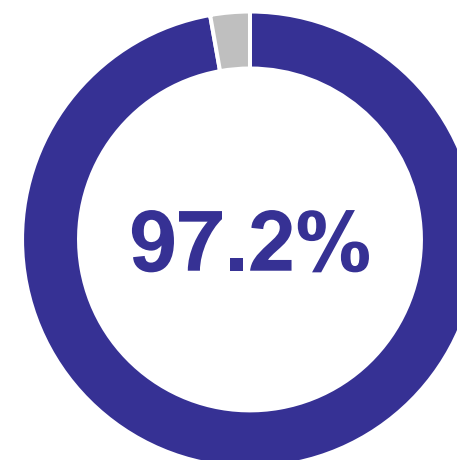
102.0%

к концу октября 2024 г.

Динамика поголовья
птицы
на конец октября, млн голов

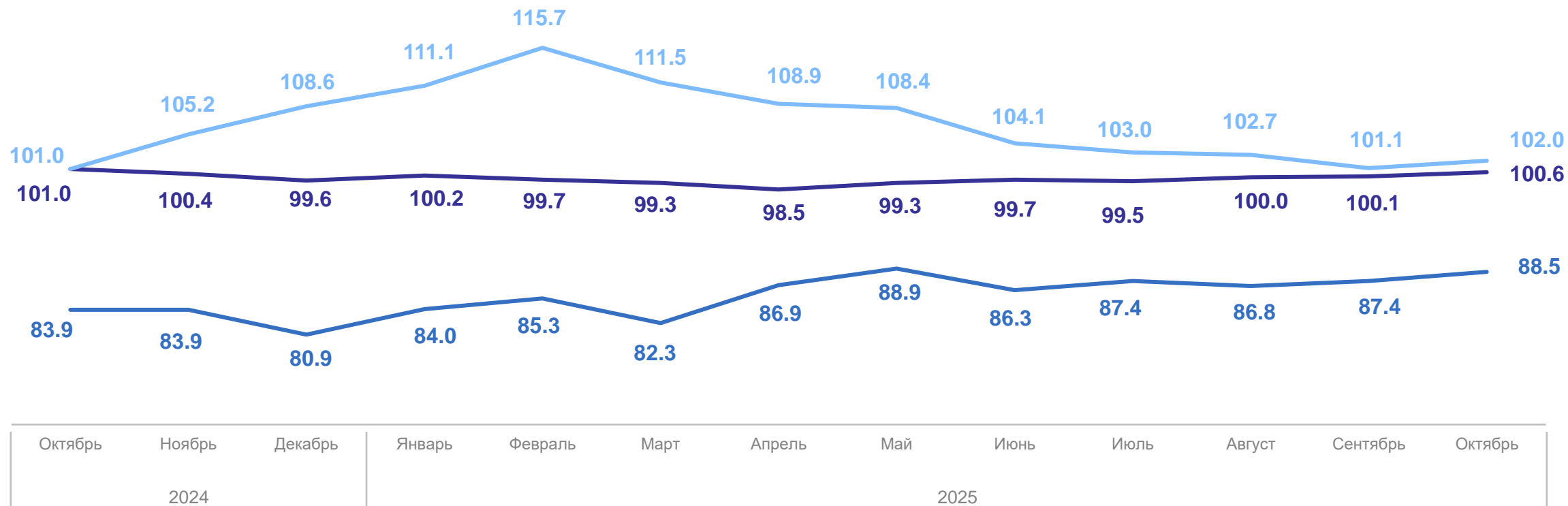


Удельный вес птицы
сельскохозяйственных организаций
в хозяйствах всех категорий



ДИНАМИКА ПОГОЛОВЬЯ СКОТА И ПТИЦЫ

на конец месяца, в % к соответствующему периоду предыдущего года



— Крупный рогатый скот — Овцы и козы — Птица

2

Поголовье скота и птицы в субъектах малого предпринимательства, осуществляющих сельскохозяйственную деятельность

на конец октября 2025 г.

39.9 тыс. голов

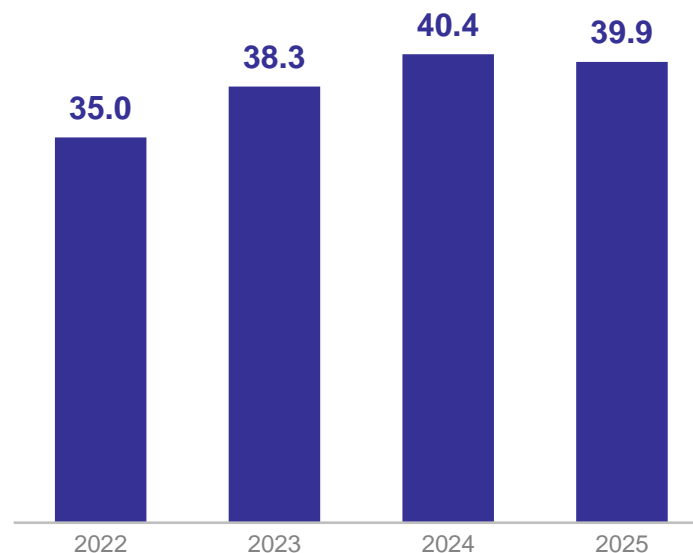
100.3%

к концу сентября 2025 г.

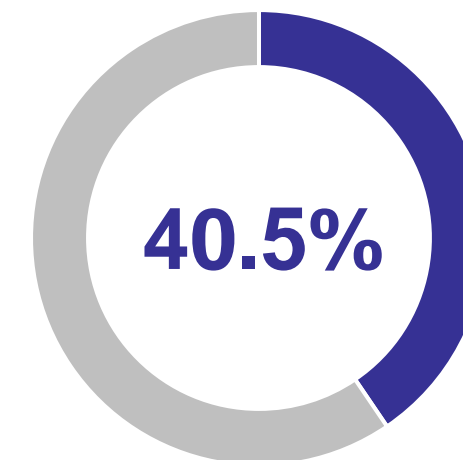
98.7%

к концу октября 2024 г.

Динамика поголовья
крупного рогатого скота
на конец октября, тысяч голов



Удельный вес поголовья
крупного рогатого скота субъектов
малого предпринимательства
в сельскохозяйственных организациях



на конец октября 2025 г.

19.1 тыс. голов

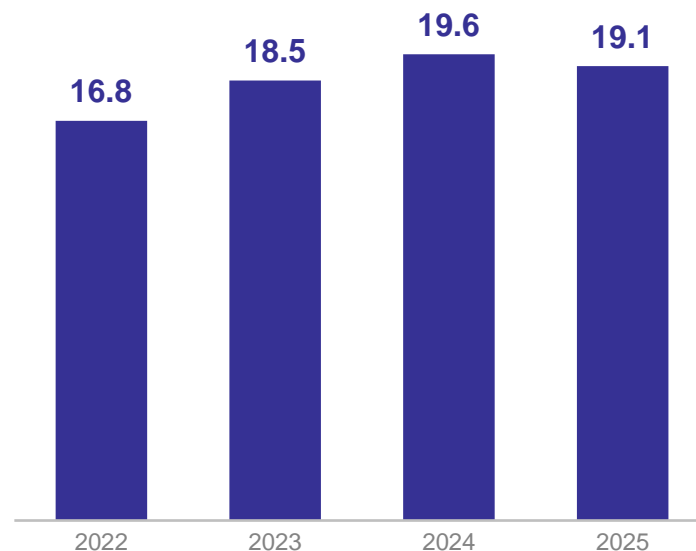
100.6%

к концу сентября 2025 г.

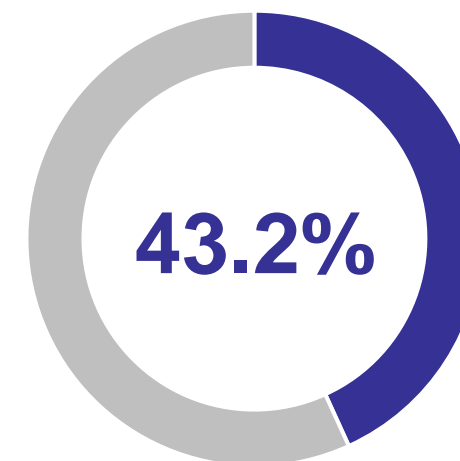
97.5%

к концу октября 2024 г.

Динамика поголовья коров
на конец октября, тысяч голов



Удельный вес поголовья коров субъектов малого предпринимательства в сельскохозяйственных организациях



на конец октября 2025 г.

5.2 тыс. голов

100.4%

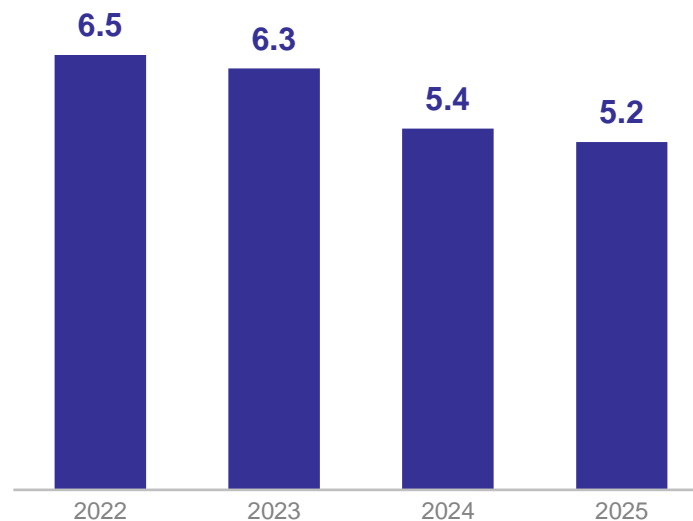
к концу сентября 2025 г.

97.0%

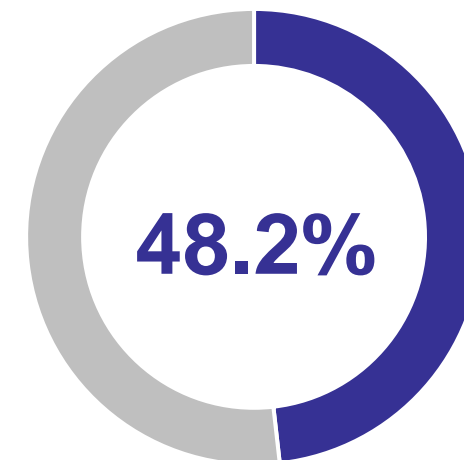
к концу октября 2024 г.

Динамика поголовья овец и коз

на конец октября, тысяч голов



Удельный вес поголовья овец и коз субъектов малого предпринимательства в сельскохозяйственных организациях



на конец октября 2025 г.

2.0 млн голов

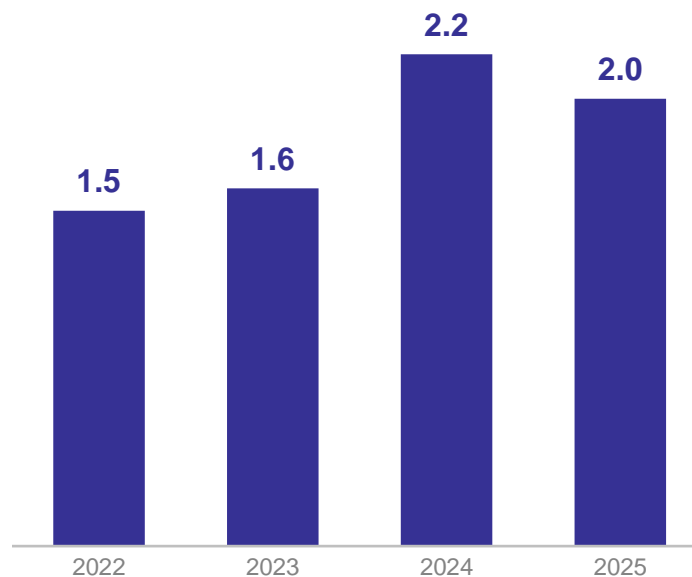
98.9%

к концу сентября 2025 г.

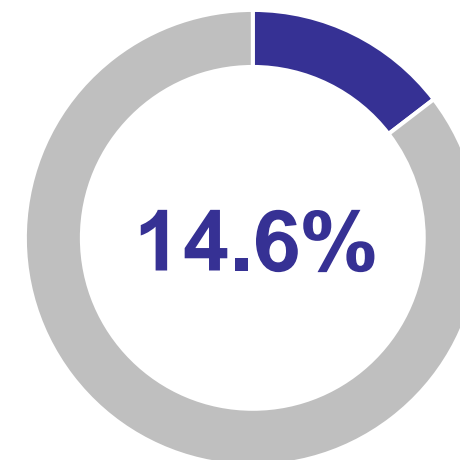
92.1%

к концу октября 2024 г.

**Динамика поголовья
птицы**
на конец октября, млн голов



**Удельный вес поголовья птицы
субъектов малого
предпринимательства
в сельскохозяйственных организациях**



ДИНАМИКА ПОГОЛОВЬЯ СКОТА И ПТИЦЫ

ЯРОСЛАВЛЬСТАТ

на конец месяца, в % к соответствующему периоду предыдущего года

