



ТЕРРИТОРИАЛЬНЫЙ ОРГАН
ФЕДЕРАЛЬНОЙ СЛУЖБЫ
ГОСУДАРСТВЕННОЙ СТАТИСТИКИ
ПО ЯРОСЛАВСКОЙ ОБЛАСТИ

ПОГОЛОВЬЕ СКОТА И ПТИЦЫ В СЕЛЬСКОХОЗЯЙСТВЕННЫХ ОРГАНИЗАЦИЯХ

на конец ноября 2025 года

24.12.2025

Ежемесячные данные оперативной статистики

СОДЕРЖАНИЕ

Поголовье скота и птицы в сельскохозяйственных организациях	3
Поголовье скота и птицы в субъектах малого предпринимательства, осуществляющих сельскохозяйственную деятельность	9

1

**Поголовье скота и птицы
в сельскохозяйственных организациях**

ПОГОЛОВЬЕ КРУПНОГО РОГАТОГО СКОТА

на конец ноября 2025 г.

99.0 тыс. голов

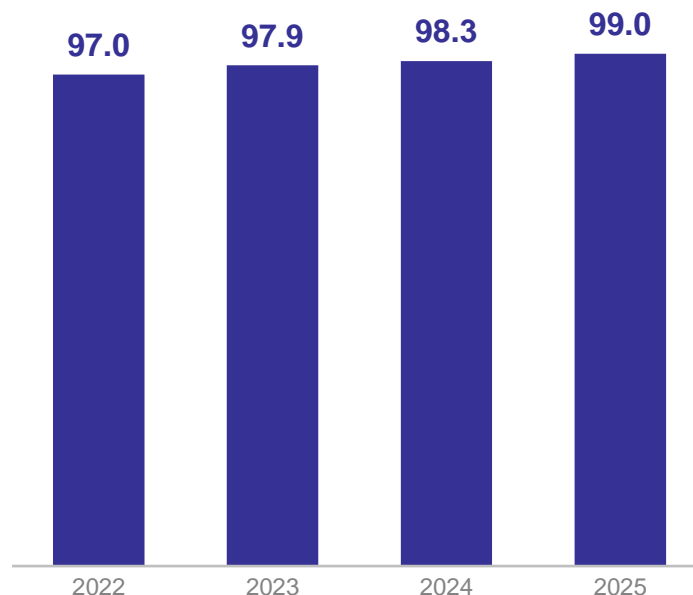
100.4%

к концу октября 2025 г.

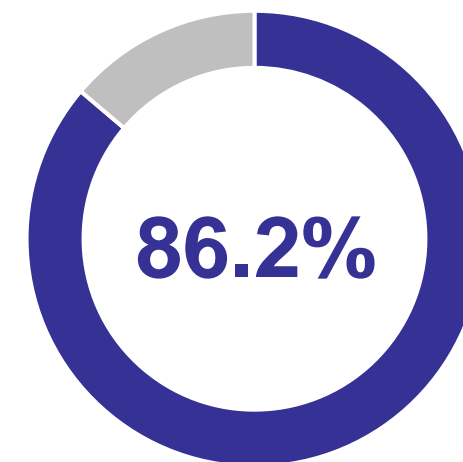
100.8%

к концу ноября 2024 г.

Динамика поголовья
крупного рогатого скота
на конец ноября, тысяч голов



Удельный вес крупного рогатого скота
сельскохозяйственных организаций
в хозяйствах всех категорий



на конец ноября 2025 г.

44.4 тыс. голов

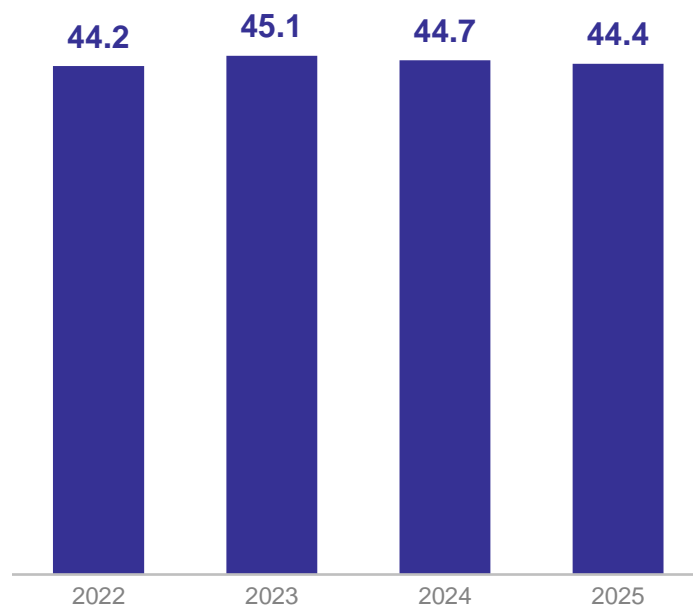
100.3%

к концу октября 2025 г.

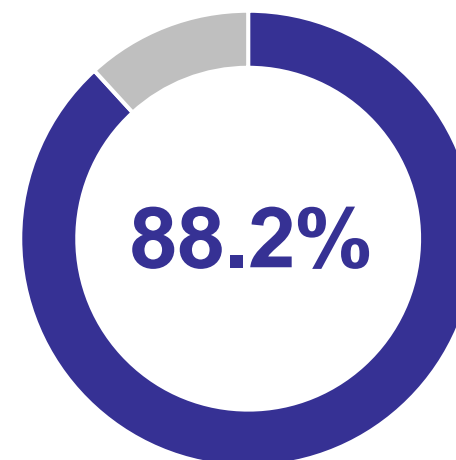
99.2%

к концу ноября 2024 г.

Динамика поголовья коров
на конец ноября, тысяч голов



Удельный вес коров
сельскохозяйственных организаций
в хозяйствах всех категорий



на конец ноября 2025 г.

10.6 тыс. голов

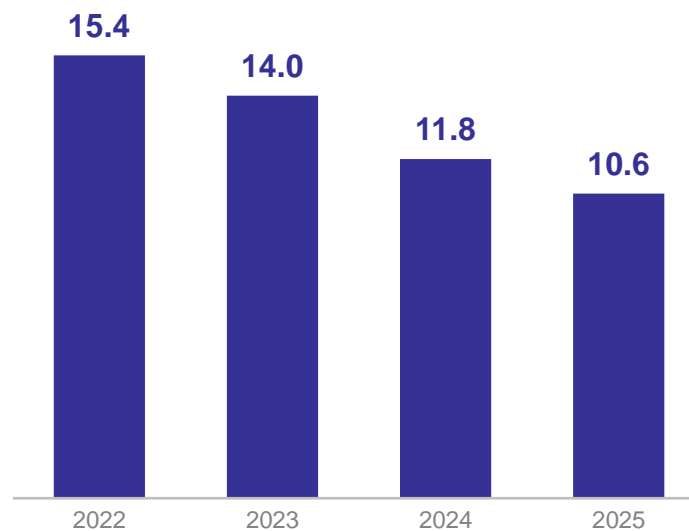
99.1%

к концу октября 2025 г.

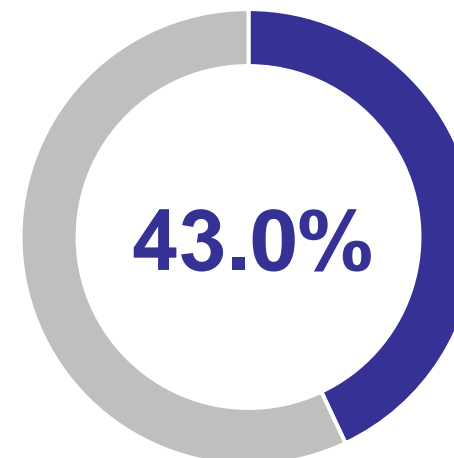
89.9%

к концу ноября 2024 г.

Динамика поголовья овец и коз
на конец ноября, тысяч голов



Удельный вес овец и коз сельскохозяйственных организаций в хозяйствах всех категорий



ПОГОЛОВЬЕ ПТИЦЫ

на конец ноября 2025 г.

14.0 млн голов

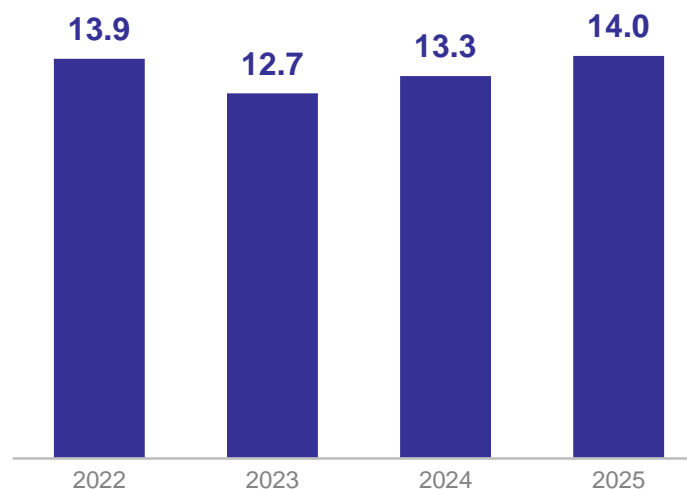
102.5%

к концу октября 2025 г.

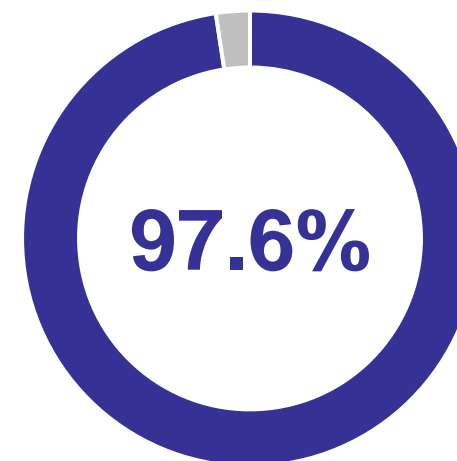
104.9%

к концу ноября 2024 г.

**Динамика поголовья
птицы**
на конец ноября, млн голов

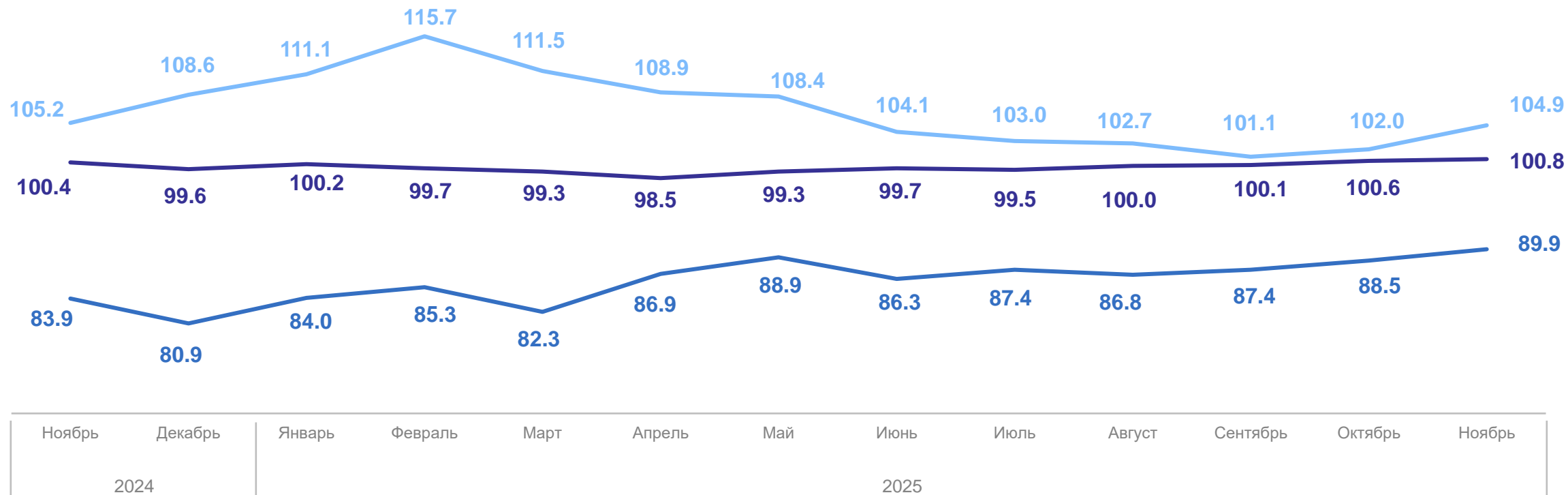


**Удельный вес птицы
сельскохозяйственных организаций
в хозяйствах всех категорий**



ДИНАМИКА ПОГОЛОВЬЯ СКОТА И ПТИЦЫ

на конец месяца, в % к соответствующему периоду предыдущего года



— Крупный рогатый скот — Овцы и козы — Птица

2

Поголовье скота и птицы в субъектах малого предпринимательства, осуществляющих сельскохозяйственную деятельность

на конец ноября 2025 г.

40.4 тыс. голов

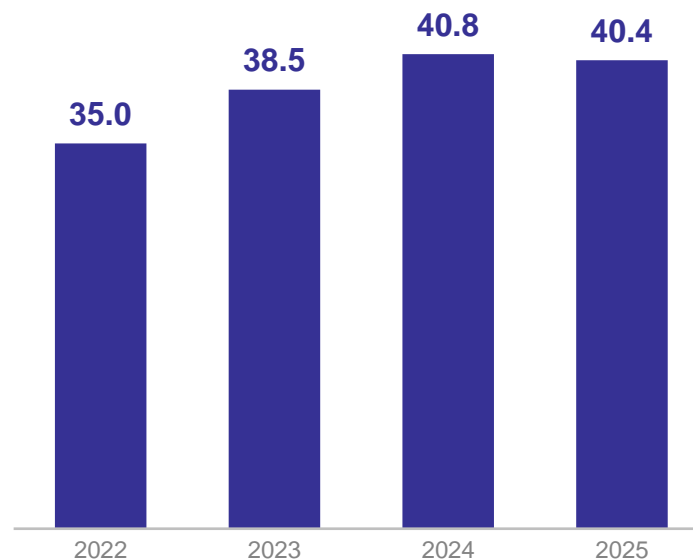
101.2%

к концу октября 2025 г.

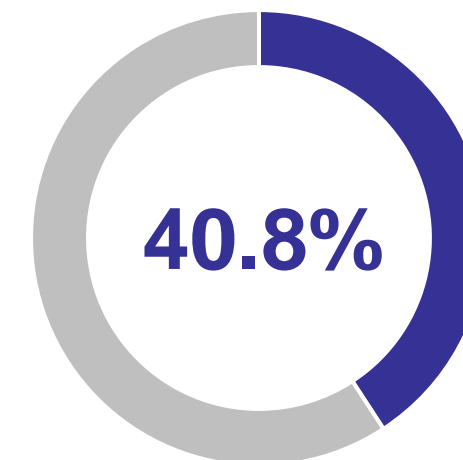
99.0%

к концу ноября 2024 г.

Динамика поголовья
крупного рогатого скота
на конец ноября, тысяч голов



Удельный вес поголовья
крупного рогатого скота субъектов
малого предпринимательства
в сельскохозяйственных организациях



на конец ноября 2025 г.

19.1 тыс. голов

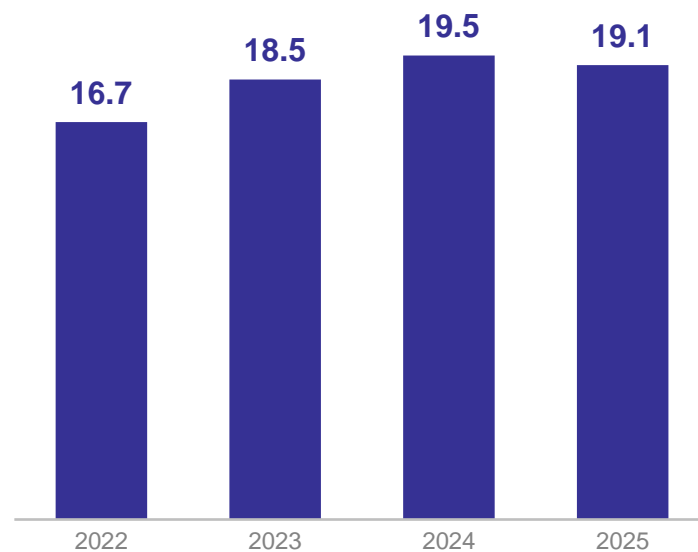
100.2%

к концу октября 2025 г.

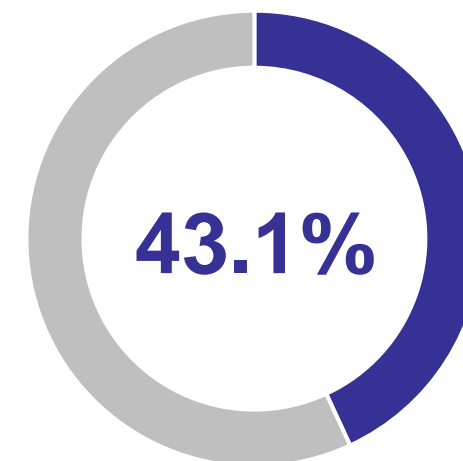
98.3%

к концу ноября 2024 г.

Динамика поголовья коров
на конец ноября, тысяч голов



Удельный вес поголовья коров субъектов малого предпринимательства в сельскохозяйственных организациях



на конец ноября 2025 г.

5.3 тыс. голов

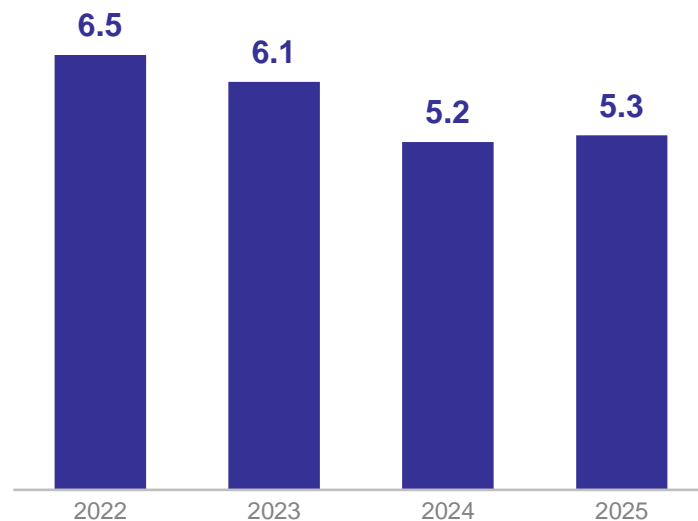
103.5%

к концу октября 2025 г.

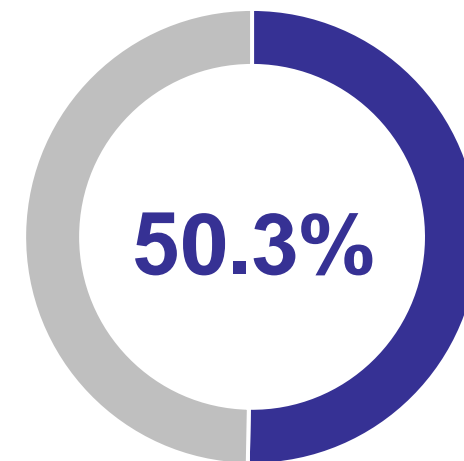
101.7%

к концу ноября 2024 г.

Динамика поголовья овец и коз на конец ноября, тысяч голов



Удельный вес поголовья овец и коз субъектов малого предпринимательства в сельскохозяйственных организациях



на конец ноября 2025 г.

2.0 млн голов

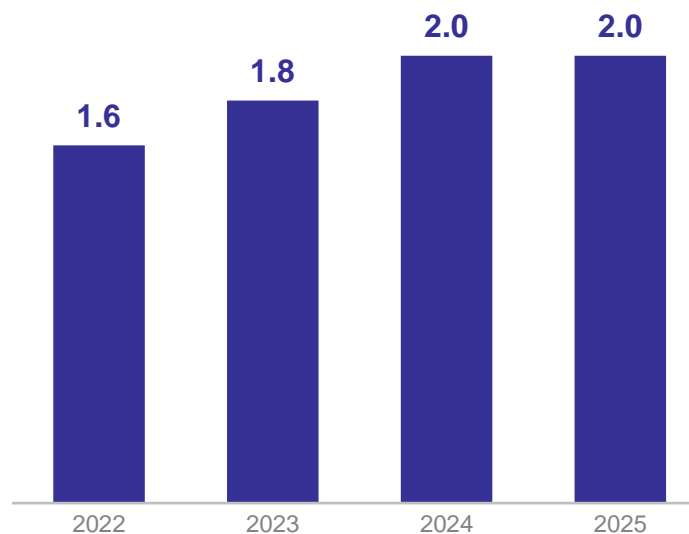
101.3%

к концу октября 2025 г.

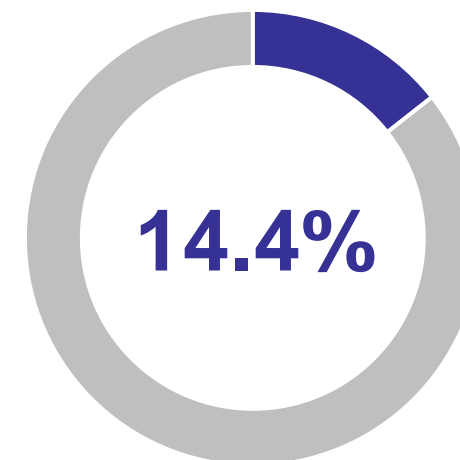
98.3%

к концу ноября 2024 г.

**Динамика поголовья
птицы**
на конец ноября, млн голов



**Удельный вес поголовья птицы
субъектов малого
предпринимательства
в сельскохозяйственных организациях**



ДИНАМИКА ПОГОЛОВЬЯ СКОТА И ПТИЦЫ

на конец месяца, в % к соответствующему периоду предыдущего года

