



ТЕРРИТОРИАЛЬНЫЙ ОРГАН
ФЕДЕРАЛЬНОЙ СЛУЖБЫ
ГОСУДАРСТВЕННОЙ СТАТИСТИКИ
ПО ЯРОСЛАВСКОЙ ОБЛАСТИ

ПОГОЛОВЬЕ СКОТА И ПТИЦЫ В СЕЛЬСКОХОЗЯЙСТВЕННЫХ ОРГАНИЗАЦИЯХ

на конец мая 2024 года

21.06.2024

Ежемесячные данные оперативной статистики

СОДЕРЖАНИЕ

Поголовье крупного рогатого скота	3
Поголовье коров	4
Поголовье овец и коз	5
Поголовье птицы	6
Динамика поголовья скота и птицы	7
Поголовье крупного рогатого скота в субъектах малого предпринимательства, осуществляющих сельскохозяйственную деятельность	8
Поголовье коров в субъектах малого предпринимательства, осуществляющих сельскохозяйственную деятельность	9
Поголовье овец и коз в субъектах малого предпринимательства, осуществляющих сельскохозяйственную деятельность	10
Поголовье птицы в субъектах малого предпринимательства, осуществляющих сельскохозяйственную деятельность	11
Динамика поголовья скота и птицы в субъектах малого предпринимательства, осуществляющих сельскохозяйственную деятельность	12

ПОГОЛОВЬЕ КРУПНОГО РОГАТОГО СКОТА

сельскохозяйственных организаций

ЯРОСЛАВЛЬСТАТ

на конец мая 2024 г.

98.4 тыс. голов

99.9%

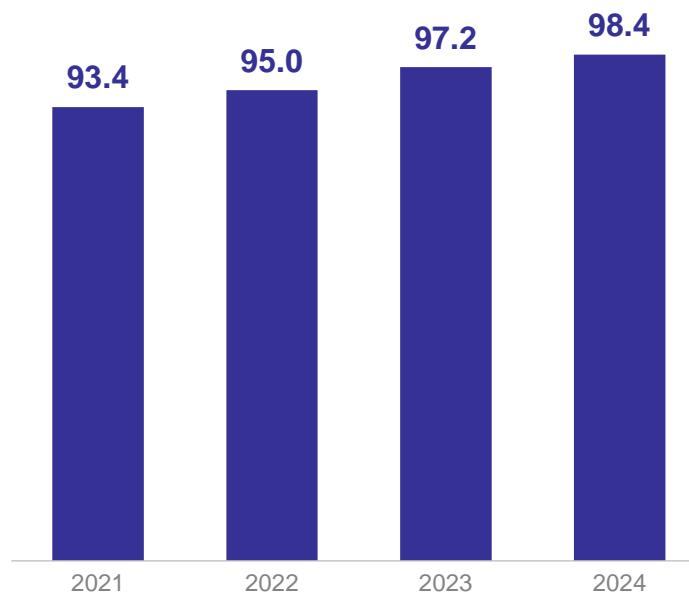
к концу апреля 2024 г.

101.2%

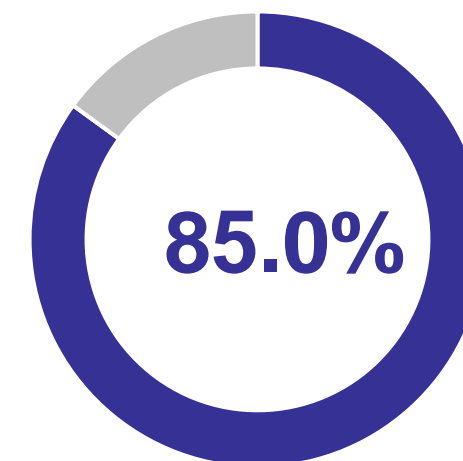
к концу мая 2023 г.

Динамика поголовья крупного рогатого скота

на конец мая, тысяч голов



Удельный вес крупного рогатого скота сельскохозяйственных организаций в хозяйствах всех категорий



ПОГОЛОВЬЕ КОРОВ

сельскохозяйственных организаций

ЯРОСЛАВЛЬСТАТ

на конец мая 2024 г.

45.4 тыс. голов

100.3%

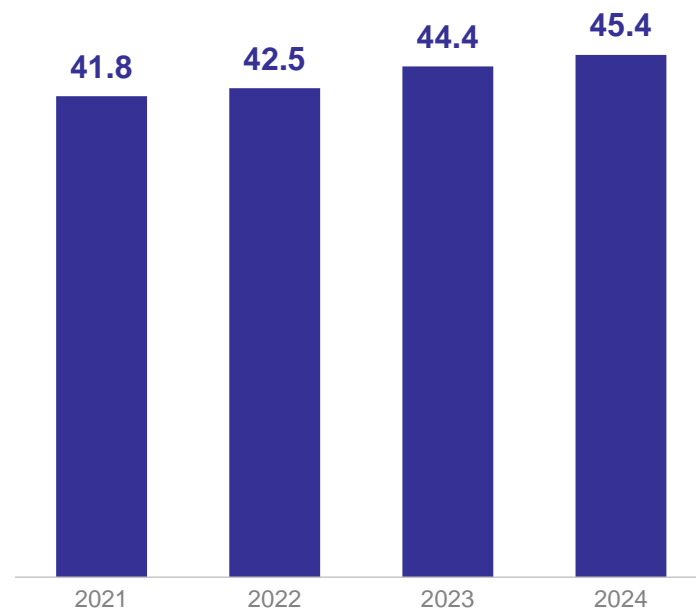
к концу апреля 2024 г.

101.2%

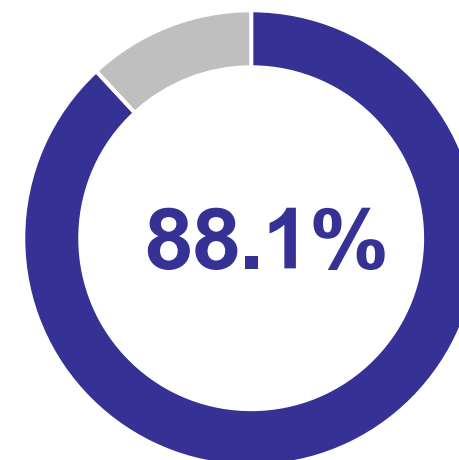
к концу мая 2023 г.

Динамика поголовья коров

на конец мая, тысяч голов



Удельный вес коров сельскохозяйственных организаций в хозяйствах всех категорий



ПОГОЛОВЬЕ ОВЕЦ И КОЗ

сельскохозяйственных организаций

ЯРОСЛАВЛЬСТАТ

на конец мая 2024 г.

14.0 тыс. голов

98.5%

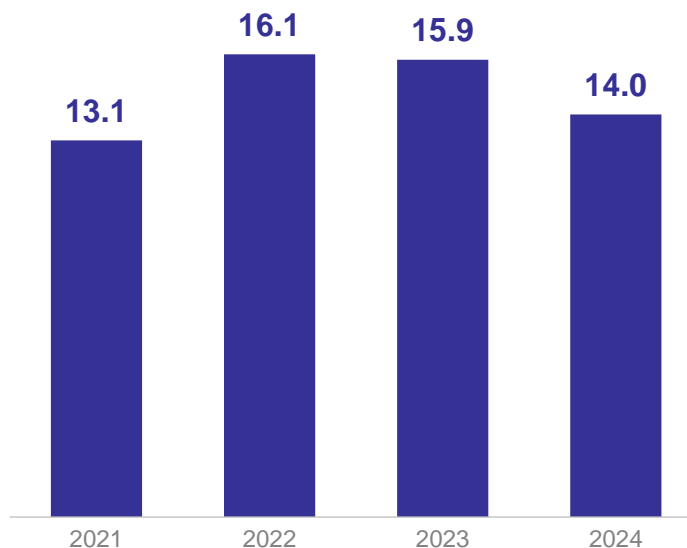
к концу апреля 2024 г.

88.3%

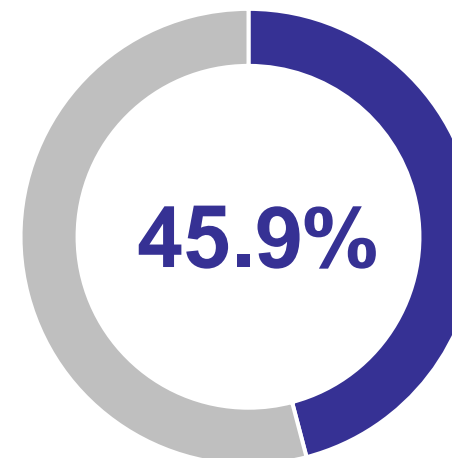
к концу мая 2023 г.

Динамика поголовья овец и коз

на конец мая, тысяч голов



Удельный вес овец и коз сельскохозяйственных организаций в хозяйствах всех категорий



ПОГОЛОВЬЕ ПТИЦЫ

сельскохозяйственных организаций

ЯРОСЛАВЛЬСТАТ

на конец мая 2024 г.

12.3 млн голов

100.1%

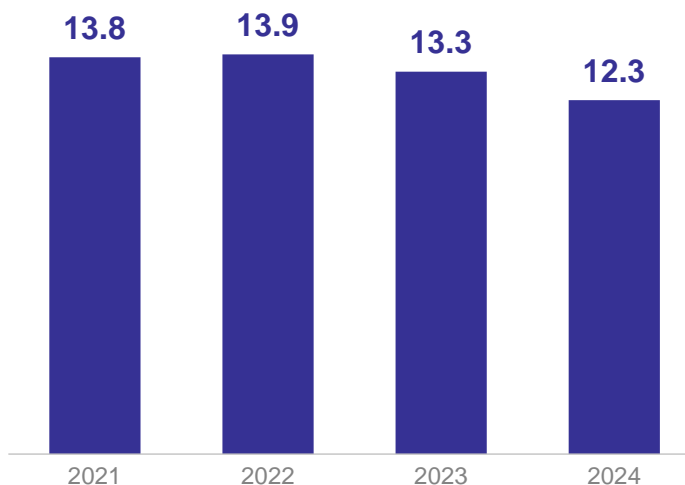
к концу апреля 2024 г.

92.8%

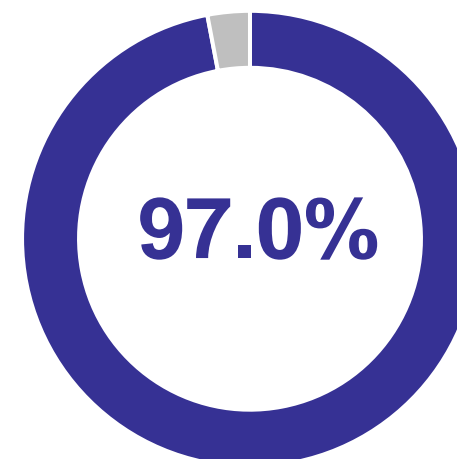
к концу мая 2023 г.

Динамика поголовья птицы

на конец мая, млн голов

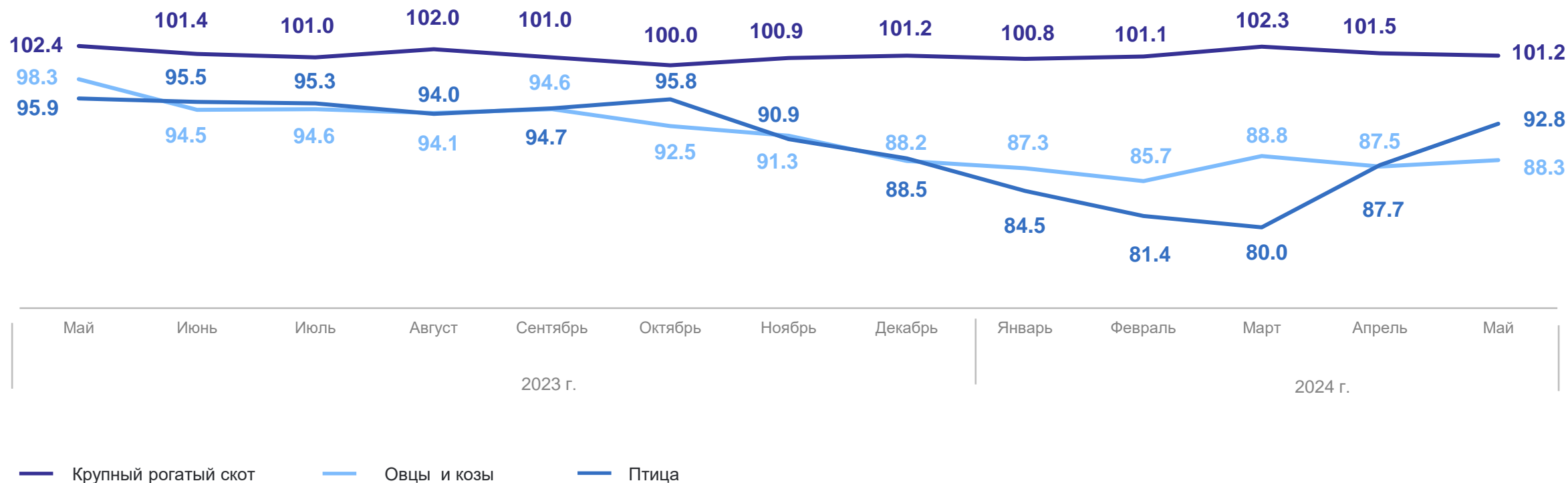


Удельный вес птицы сельскохозяйственных организаций в хозяйствах всех категорий



ДИНАМИКА ПОГОЛОВЬЯ СКОТА И ПТИЦЫ

сельскохозяйственных организаций на конец месяца,
в % к соответствующему периоду предыдущего года



ПОГОЛОВЬЕ КРУПНОГО РОГАТОГО СКОТА

в субъектах малого предпринимательства,
осуществляющих сельскохозяйственную деятельность

ЯРОСЛАВЛЬСТАТ

на конец мая 2024 г.

38.1 тыс. голов

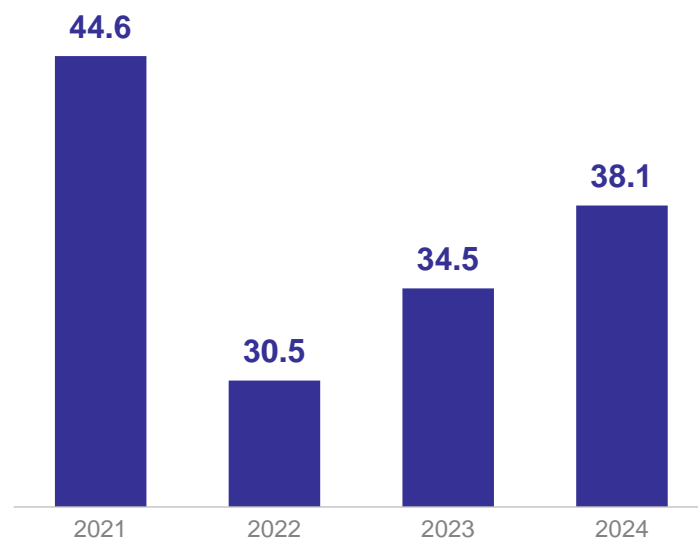
99.6%

к концу апреля 2024 г.

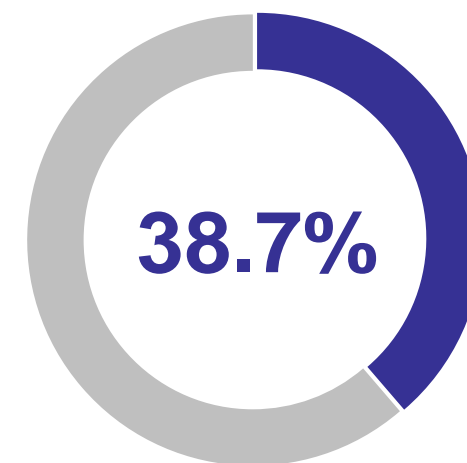
110.3%

к концу мая 2023 г.

Динамика поголовья
крупного рогатого скота
на конец мая, тысяч голов



Удельный вес поголовья
крупного рогатого скота субъектов
малого предпринимательства
в сельскохозяйственных организациях



ПОГОЛОВЬЕ КОРОВ

в субъектах малого предпринимательства,
осуществляющих сельскохозяйственную деятельность

на конец мая 2024 г.

18.5 тыс. голов

99.9%

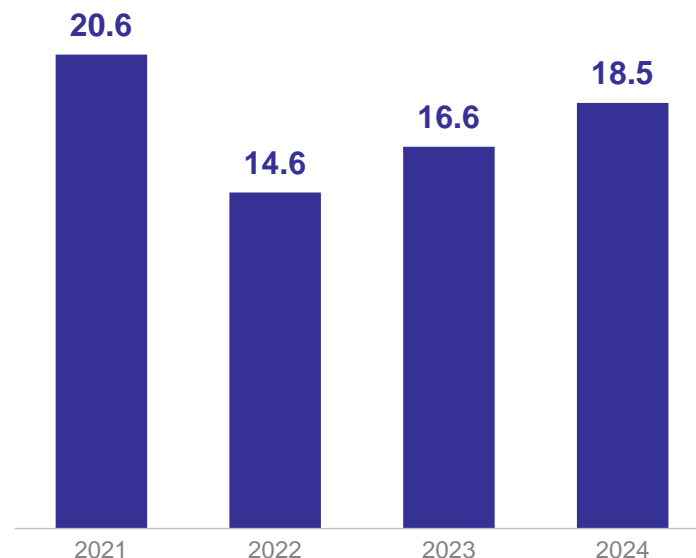
к концу апреля 2024 г.

111.4%

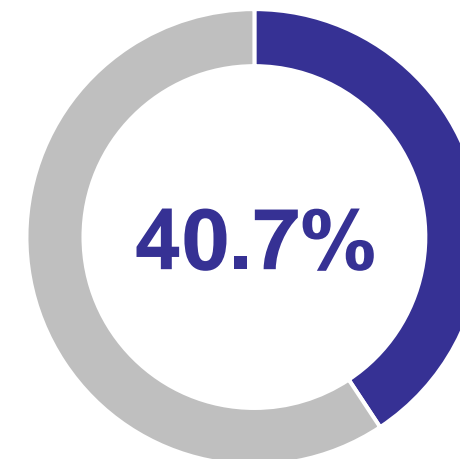
к концу мая 2023 г.

Динамика поголовья коров

на конец мая, тысяч голов



Удельный вес поголовья коров субъектов малого предпринимательства в сельскохозяйственных организациях



ПОГОЛОВЬЕ ОВЕЦ И КОЗ

в субъектах малого предпринимательства,
осуществляющих сельскохозяйственную деятельность

на конец мая 2024 г.

6.2 тыс. голов

101.3%

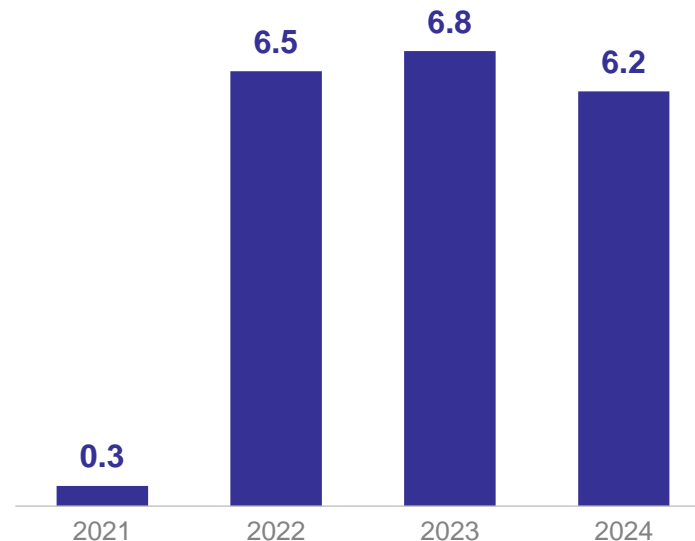
к концу апреля 2024 г.

91.4%

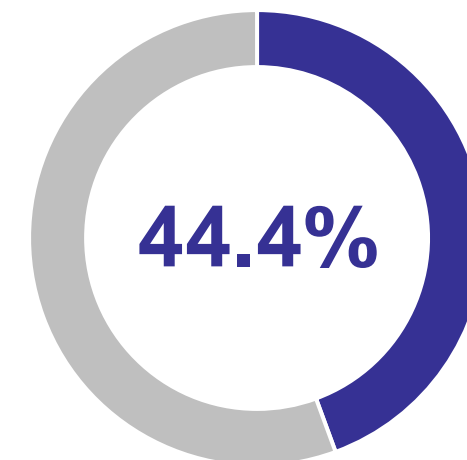
к концу мая 2023 г.

Динамика поголовья овец и коз

на конец мая, тысяч голов



Удельный вес поголовья овец и коз
субъектов малого
предпринимательства
в сельскохозяйственных организациях



ПОГОЛОВЬЕ ПТИЦЫ

в субъектах малого предпринимательства,
осуществляющих сельскохозяйственную деятельность

на конец мая 2024 г.

1.8 млн голов

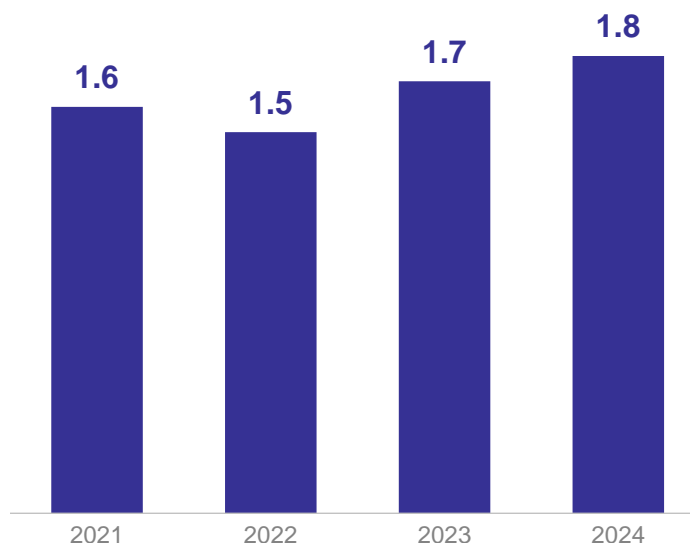
103.1%

к концу апреля 2024 г.

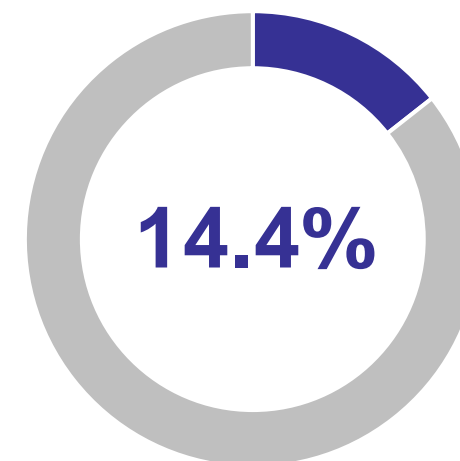
107.2%

к концу мая 2023 г.

Динамика поголовья
птицы
на конец мая, млн голов



Удельный вес поголовья птицы
субъектов малого предпринимательства
в сельскохозяйственных организациях



ДИНАМИКА ПОГОЛОВЬЯ СКОТА И ПТИЦЫ

ЯРОСЛАВЛЬСТАТ

в субъектах малого предпринимательства, осуществляющих сельскохозяйственную деятельность, на конец месяца, в % к соответствующему периоду предыдущего года

