



ТЕРРИТОРИАЛЬНЫЙ ОРГАН
ФЕДЕРАЛЬНОЙ СЛУЖБЫ
ГОСУДАРСТВЕННОЙ СТАТИСТИКИ
ПО ЯРОСЛАВСКОЙ ОБЛАСТИ

ПОГОЛОВЬЕ СКОТА И ПТИЦЫ В СЕЛЬСКОХОЗЯЙСТВЕННЫХ ОРГАНИЗАЦИЯХ

на конец марта 2024 года

22.04.2024

Ежемесячные данные оперативной статистики

СОДЕРЖАНИЕ

Поголовье крупного рогатого скота	3
Поголовье коров	4
Поголовье овец и коз	5
Поголовье птицы	6
Динамика поголовья скота и птицы	7
Поголовье крупного рогатого скота в субъектах малого предпринимательства, осуществляющих сельскохозяйственную деятельность	8
Поголовье коров в субъектах малого предпринимательства, осуществляющих сельскохозяйственную деятельность	9
Поголовье овец и коз в субъектах малого предпринимательства, осуществляющих сельскохозяйственную деятельность	10
Поголовье птицы в субъектах малого предпринимательства, осуществляющих сельскохозяйственную деятельность	11
Динамика поголовья скота и птицы в субъектах малого предпринимательства, осуществляющих сельскохозяйственную деятельность	12

ПОГОЛОВЬЕ КРУПНОГО РОГАТОГО СКОТА

сельскохозяйственных организаций

ЯРОСЛАВЛЬСТАТ

на конец марта 2024 г.

98.2 тыс. голов

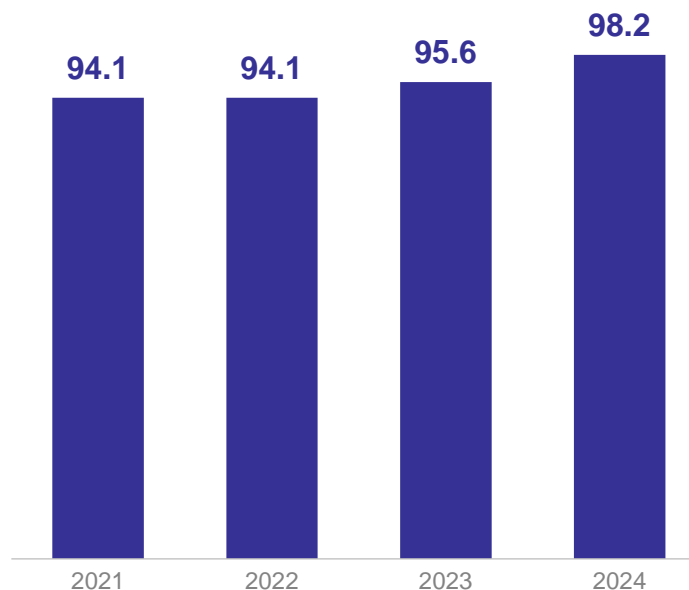
100.4%

к концу февраля 2024 г.

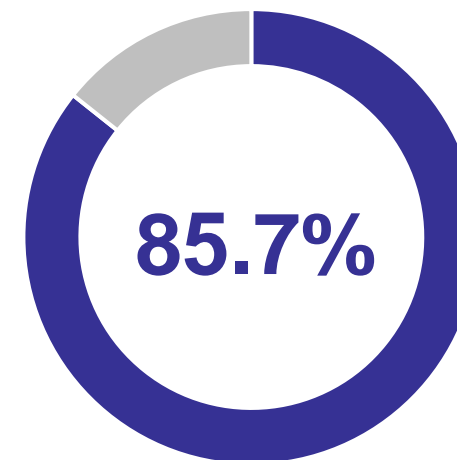
102.8%

к концу марта 2023 г.

Динамика поголовья
крупного рогатого скота
на конец марта, тысяч голов



Удельный вес крупного рогатого скота
сельскохозяйственных организаций
в хозяйствах всех категорий



ПОГОЛОВЬЕ КОРОВ

сельскохозяйственных организаций

ЯРОСЛАВЛЬСТАТ

на конец марта 2024 г.

45.0 тыс. голов

100.1%

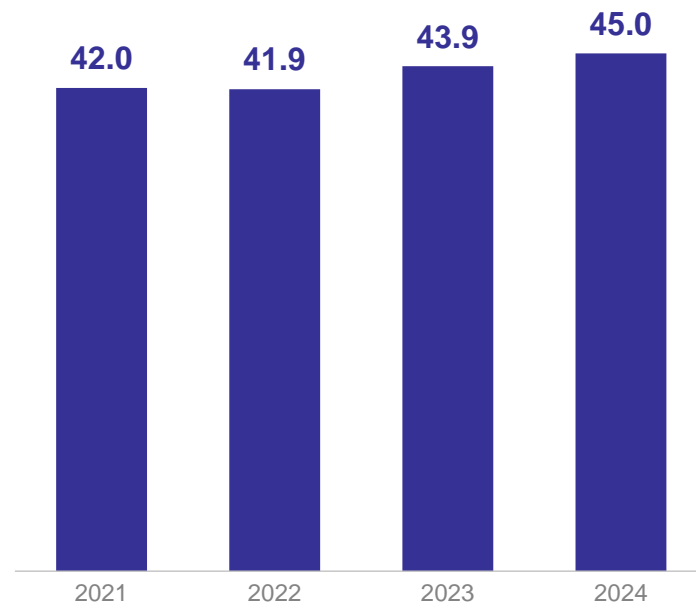
к концу февраля 2024 г.

102.4%

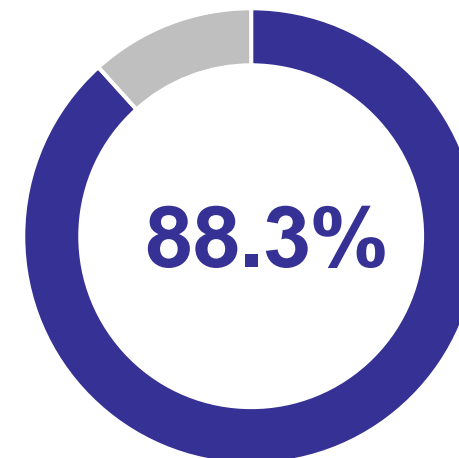
к концу марта 2023 г.

Динамика поголовья коров

на конец марта, тысяч голов



Удельный вес коров сельскохозяйственных организаций в хозяйствах всех категорий



ПОГОЛОВЬЕ ОВЕЦ И КОЗ

сельскохозяйственных организаций

ЯРОСЛАВЛЬСТАТ

на конец марта 2024 г.

14.7 тыс. голов

102.7%

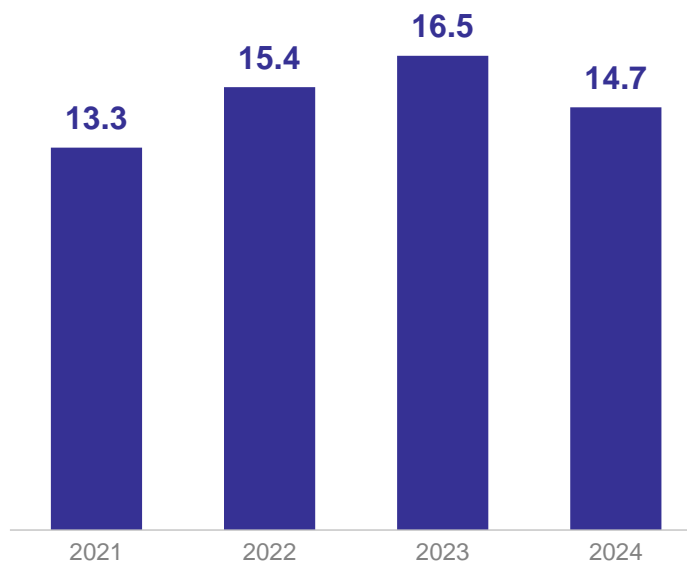
к концу февраля 2024 г.

88.8%

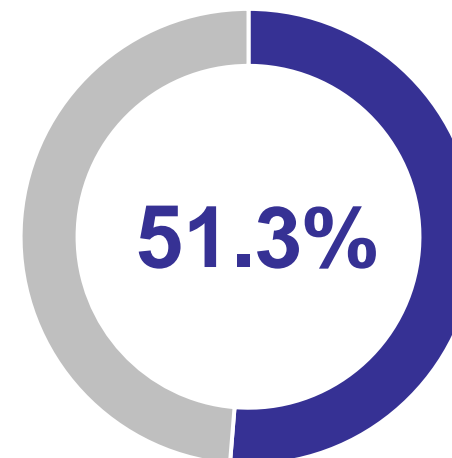
к концу марта 2023 г.

Динамика поголовья овец и коз

на конец марта, тысяч голов



Удельный вес овец и коз сельскохозяйственных организаций в хозяйствах всех категорий



ПОГОЛОВЬЕ ПТИЦЫ

сельскохозяйственных организаций

ЯРОСЛАВЛЬСТАТ

на конец марта 2024 г.

12.1 млн голов

103.3%

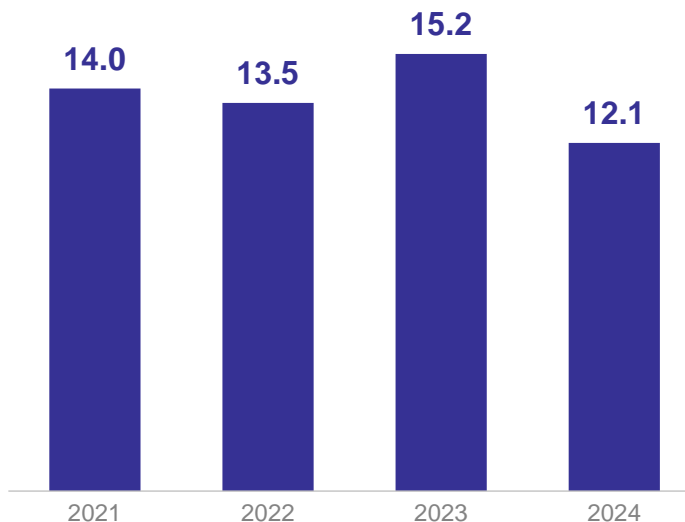
к концу февраля 2024 г.

80.0%

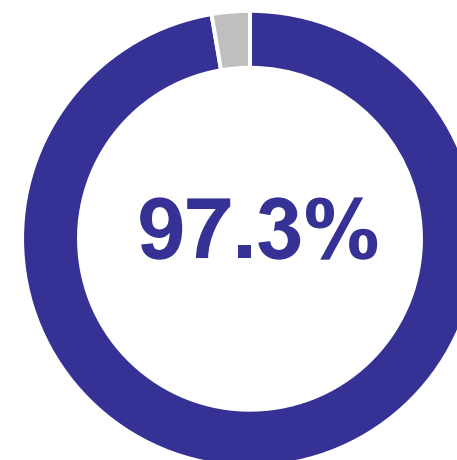
к концу марта 2023 г.

Динамика поголовья птицы

на конец марта, млн голов

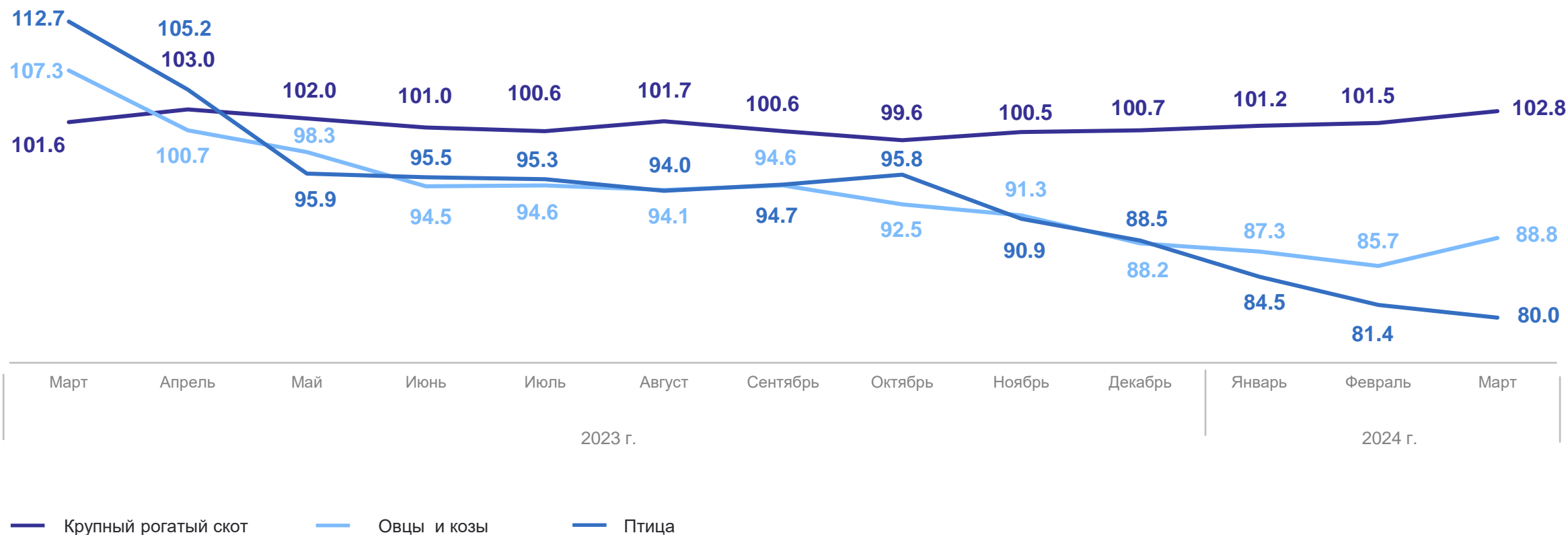


Удельный вес птицы сельскохозяйственных организаций в хозяйствах всех категорий



ДИНАМИКА ПОГОЛОВЬЯ СКОТА И ПТИЦЫ

сельскохозяйственных организаций на конец месяца,
в % к соответствующему периоду предыдущего года



ПОГОЛОВЬЕ КРУПНОГО РОГАТОГО СКОТА

в субъектах малого предпринимательства,
осуществляющих сельскохозяйственную деятельность

ЯРОСЛАВЛЬСТАТ

на конец марта 2024 г.

38.5 тыс. голов

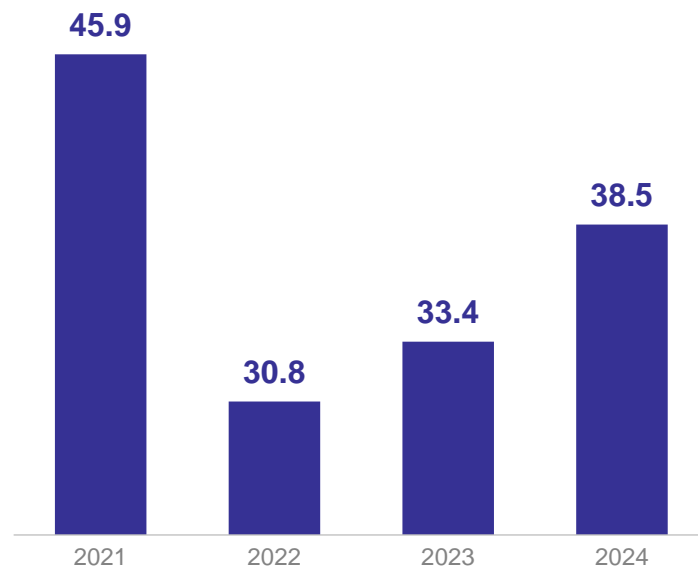
100.4%

к концу февраля 2024 г.

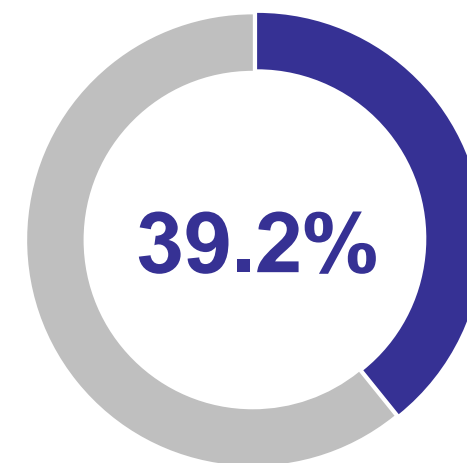
114.2%

к концу марта 2023 г.

Динамика поголовья
крупного рогатого скота
на конец марта, тысяч голов



Удельный вес поголовья
крупного рогатого скота субъектов
малого предпринимательства
в сельскохозяйственных организациях



ПОГОЛОВЬЕ КОРОВ

в субъектах малого предпринимательства,
осуществляющих сельскохозяйственную деятельность

на конец марта 2024 г.

18.5 тыс. голов

99.9%

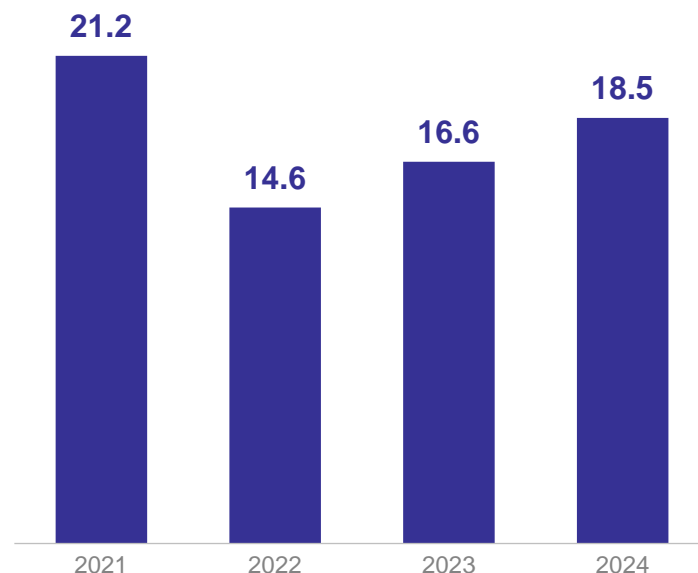
к концу февраля 2024 г.

111.8%

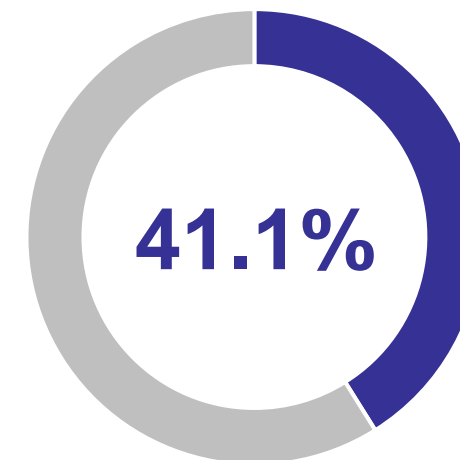
к концу марта 2023 г.

Динамика поголовья коров

на конец марта, тысяч голов



Удельный вес поголовья коров субъектов малого предпринимательства в сельскохозяйственных организациях



ПОГОЛОВЬЕ ОВЕЦ И КОЗ

в субъектах малого предпринимательства,
осуществляющих сельскохозяйственную деятельность

на конец марта 2024 г.

6.4 тыс. голов

102.8%

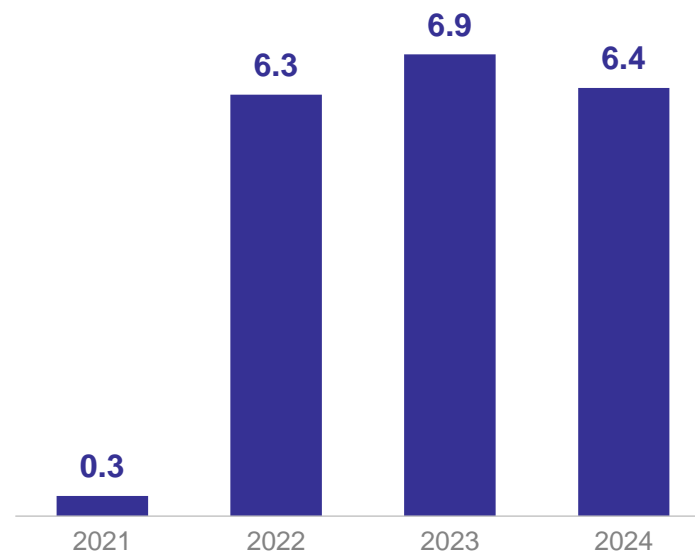
к концу февраля 2024 г.

93.2%

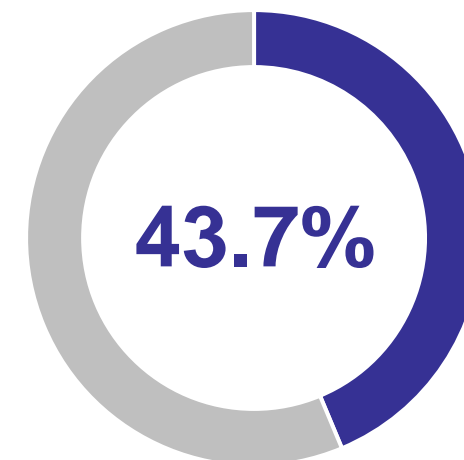
к концу марта 2023 г.

Динамика поголовья овец и коз

на конец марта, тысяч голов



Удельный вес поголовья овец и коз
субъектов малого
предпринимательства
в сельскохозяйственных организациях



ПОГОЛОВЬЕ ПТИЦЫ

в субъектах малого предпринимательства,
осуществляющих сельскохозяйственную деятельность

на конец марта 2024 г.

1.9 млн голов

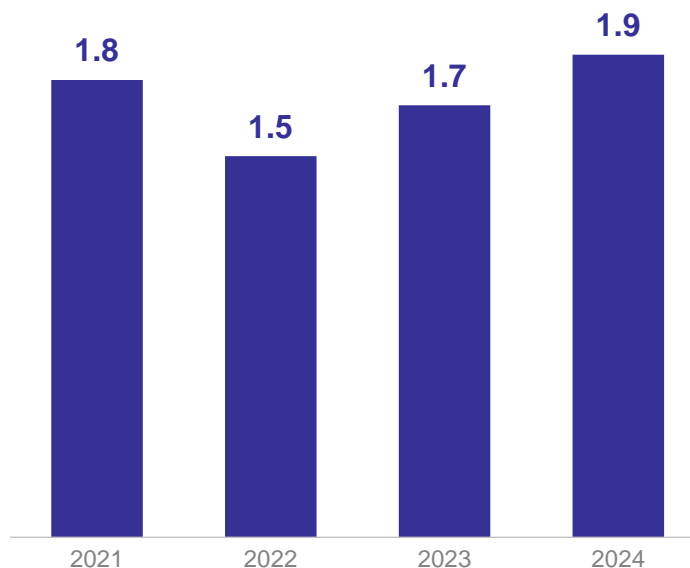
95.3%

к концу февраля 2024 г.

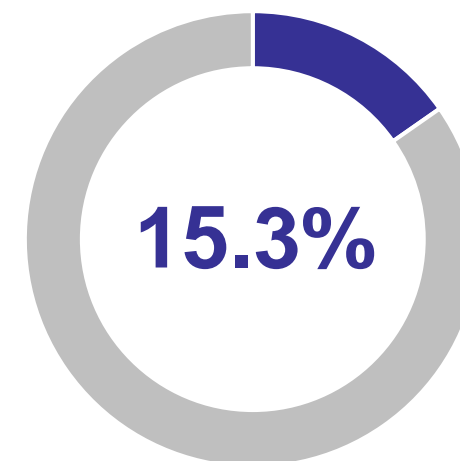
107.9%

к концу марта 2023 г.

Динамика поголовья
птицы
на конец марта, млн голов



Удельный вес поголовья птицы
субъектов малого предпринимательства
в сельскохозяйственных организациях



ДИНАМИКА ПОГОЛОВЬЯ СКОТА И ПТИЦЫ

ЯРОСЛАВЛЬСТАТ

в субъектах малого предпринимательства, осуществляющих сельскохозяйственную деятельность, на конец месяца, в % к соответствующему периоду предыдущего года

