



ТЕРРИТОРИАЛЬНЫЙ ОРГАН
ФЕДЕРАЛЬНОЙ СЛУЖБЫ
ГОСУДАРСТВЕННОЙ СТАТИСТИКИ
ПО ЯРОСЛАВСКОЙ ОБЛАСТИ

ПОГОЛОВЬЕ СКОТА И ПТИЦЫ В СЕЛЬСКОХОЗЯЙСТВЕННЫХ ОРГАНИЗАЦИЯХ

на конец февраля 2024 года

25.03.2024

Ежемесячные данные оперативной статистики

СОДЕРЖАНИЕ

Поголовье крупного рогатого скота	3
Поголовье коров	4
Поголовье овец и коз	5
Поголовье птицы	6
Динамика поголовья скота и птицы	7
Поголовье крупного рогатого скота в субъектах малого предпринимательства, осуществляющих сельскохозяйственную деятельность	8
Поголовье коров в субъектах малого предпринимательства, осуществляющих сельскохозяйственную деятельность	9
Поголовье овец и коз в субъектах малого предпринимательства, осуществляющих сельскохозяйственную деятельность	10
Поголовье птицы в субъектах малого предпринимательства, осуществляющих сельскохозяйственную деятельность	11
Динамика поголовья скота и птицы в субъектах малого предпринимательства, осуществляющих сельскохозяйственную деятельность	12

ПОГОЛОВЬЕ КРУПНОГО РОГАТОГО СКОТА

сельскохозяйственных организаций

ЯРОСЛАВЛЬСТАТ

на конец февраля 2024 г.

97.9 ТЫСЯЧ ГОЛОВ

100.1%

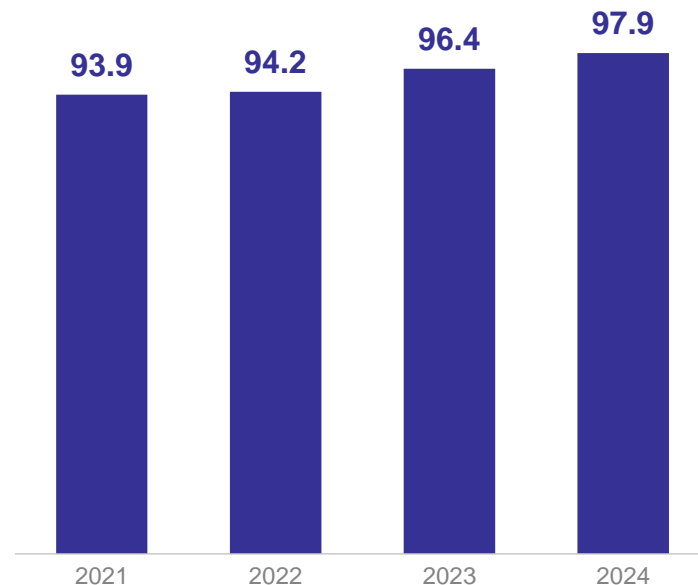
к концу января 2024 г.

101.5%

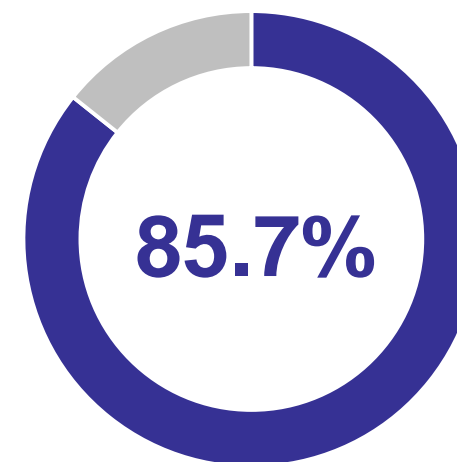
к концу февраля 2023 г.

Динамика поголовья
крупного рогатого скота

на конец февраля, тысяч голов



Удельный вес крупного рогатого скота
сельскохозяйственных организаций
в хозяйствах всех категорий



ПОГОЛОВЬЕ КОРОВ

сельскохозяйственных организаций

ЯРОСЛАВЛЬСТАТ

на конец февраля 2024 г.

45.0 тысяч голов

100.3%

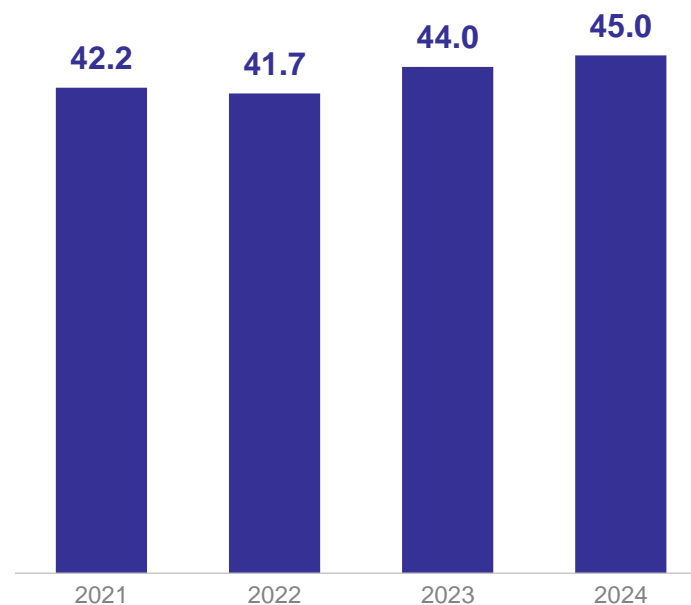
к концу января 2024 г.

102.3%

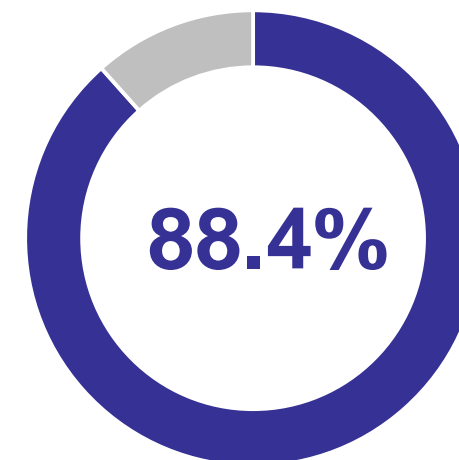
к концу февраля 2023 г.

Динамика поголовья коров

на конец февраля, тысяч голов



Удельный вес коров
сельскохозяйственных организаций
в хозяйствах всех категорий



ПОГОЛОВЬЕ ОВЕЦ И КОЗ

сельскохозяйственных организаций

ЯРОСЛАВЛЬСТАТ

на конец февраля 2024 г.

14.3 тысяч голов

101.4%

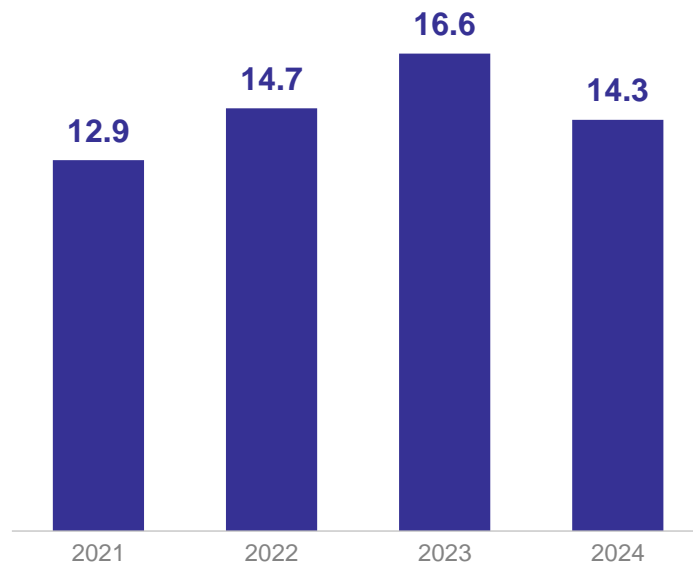
к концу января 2024 г.

85.7%

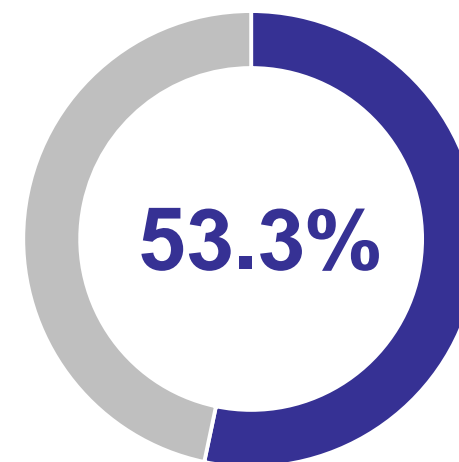
к концу февраля 2023 г.

Динамика поголовья
овец и коз

на конец февраля, тысяч голов



Удельный вес овец и коз
сельскохозяйственных организаций
в хозяйствах всех категорий



ПОГОЛОВЬЕ ПТИЦЫ

сельскохозяйственных организаций

ЯРОСЛАВЛЬСТАТ

на конец февраля 2024 г.

11.8 млн голов

97.1%

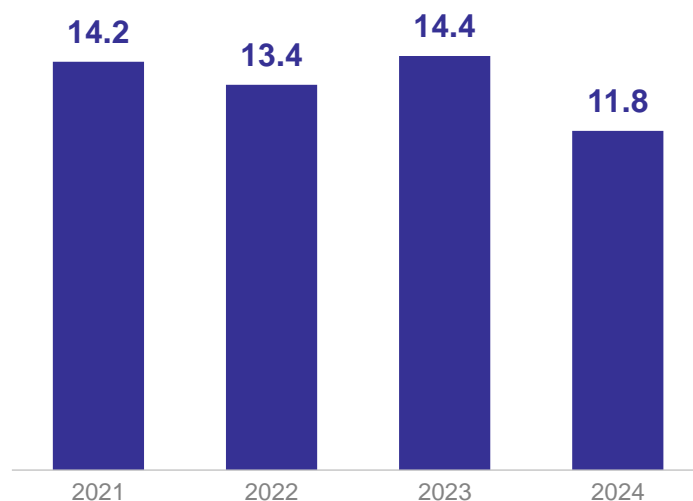
к концу января 2024 г.

81.4%

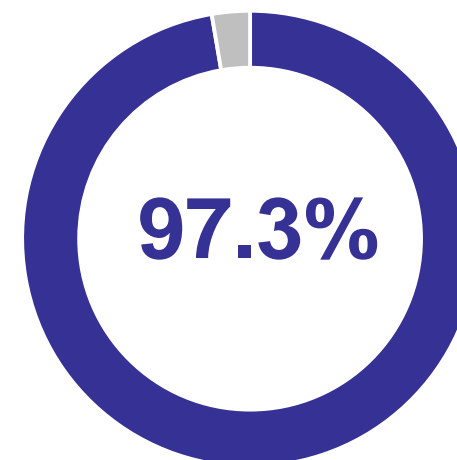
к концу февраля 2023 г.

Динамика поголовья птицы

на конец февраля, млн голов

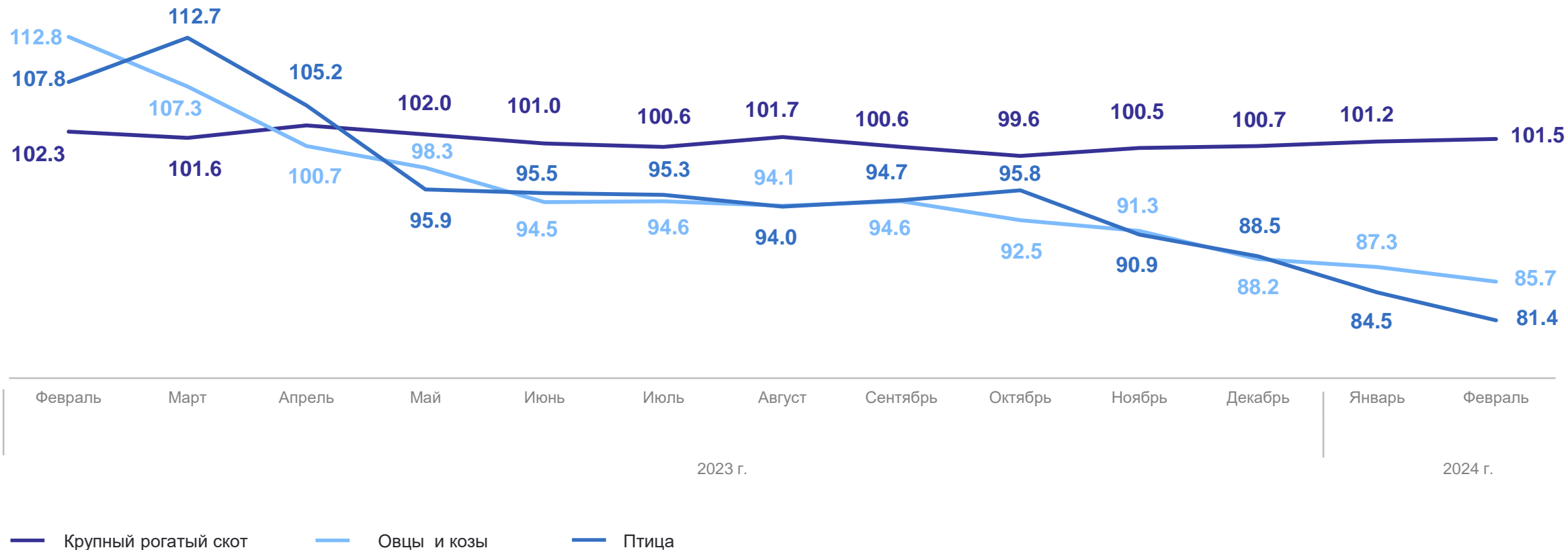


Удельный вес птицы сельскохозяйственных организаций в хозяйствах всех категорий



ДИНАМИКА ПОГОЛОВЬЯ СКОТА И ПТИЦЫ

сельскохозяйственных организаций на конец месяца,
в % к соответствующему периоду предыдущего года



ПОГОЛОВЬЕ КРУПНОГО РОГАТОГО СКОТА

в субъектах малого предпринимательства,
осуществляющих сельскохозяйственную деятельность

на конец февраля 2024 г.

38.4 тысяч голов

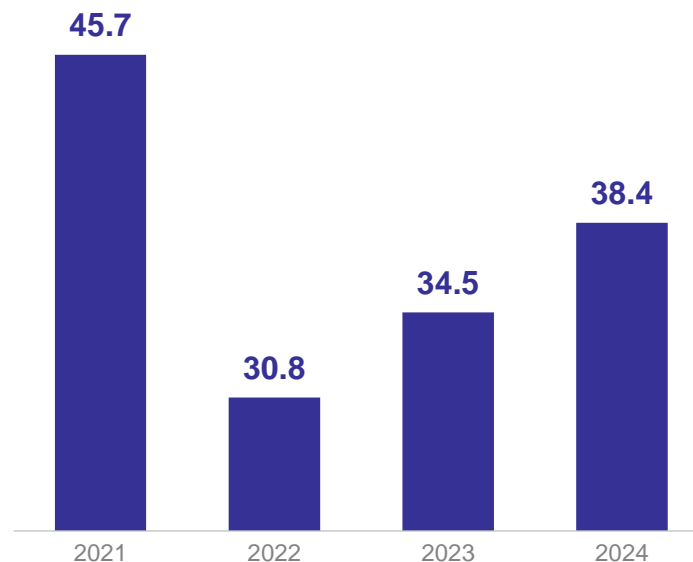
100.2%

к концу января 2024 г.

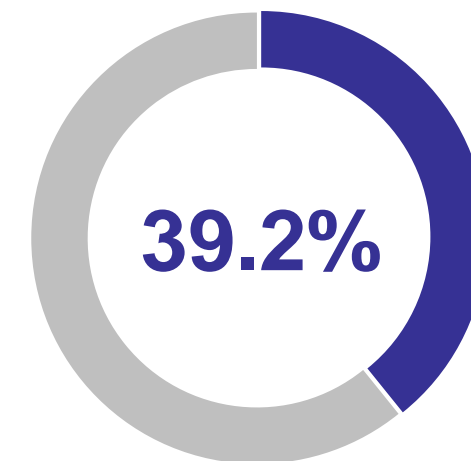
111.4%

к концу февраля 2023 г.

Динамика поголовья
крупного рогатого скота
на конец февраля, тысяч голов



Удельный вес поголовья
крупного рогатого скота субъектов
малого предпринимательства
в сельскохозяйственных организациях



ПОГОЛОВЬЕ КОРОВ

в субъектах малого предпринимательства,
осуществляющих сельскохозяйственную деятельность

на конец февраля 2024 г.

18.5 ТЫСЯЧ ГОЛОВ

100.5%

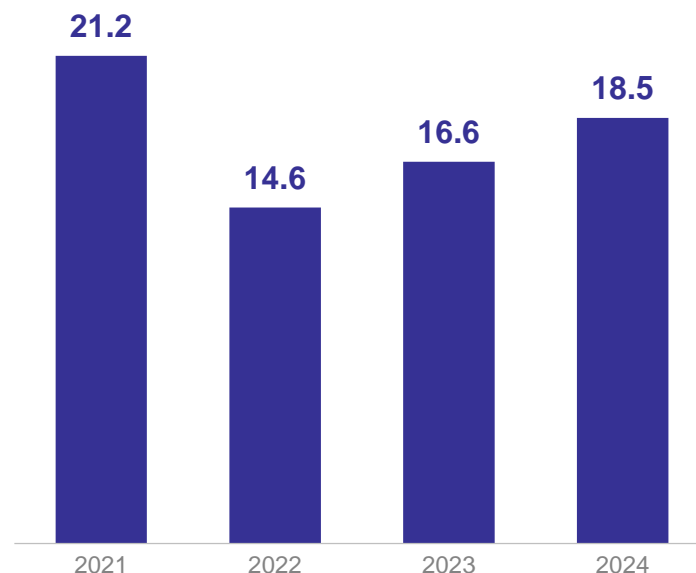
к концу января 2024 г.

111.7%

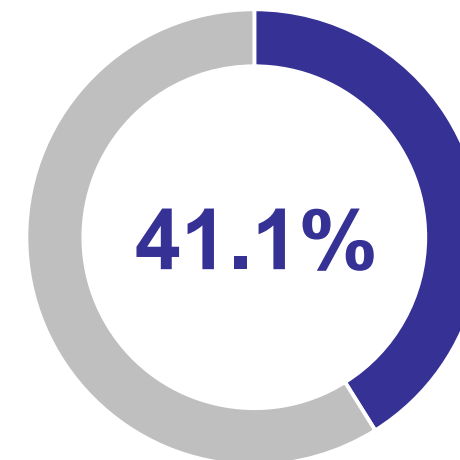
к концу февраля 2023 г.

Динамика поголовья коров

на конец февраля, тысяч голов



Удельный вес поголовья коров субъектов малого предпринимательства в сельскохозяйственных организациях



ПОГОЛОВЬЕ ОВЕЦ И КОЗ

в субъектах малого предпринимательства,
осуществляющих сельскохозяйственную деятельность

на конец февраля 2024 г.

6.2 ТЫСЯЧ ГОЛОВ

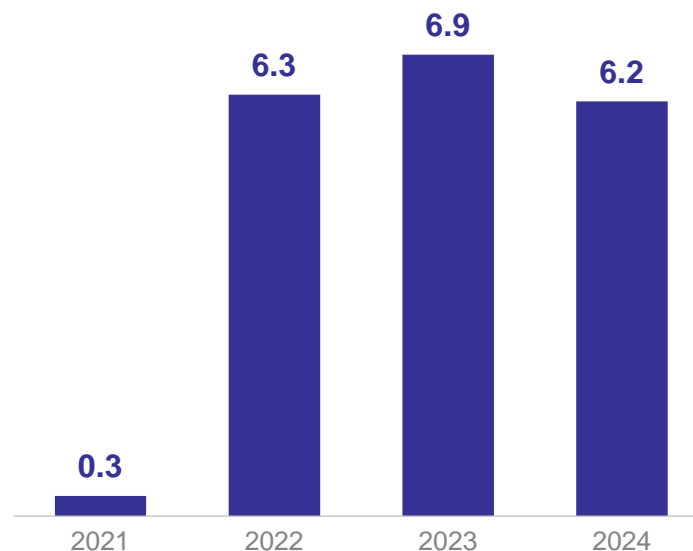
99.8%

к концу января 2024 г.

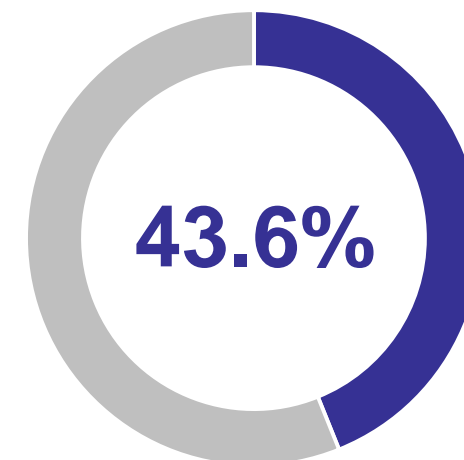
90.6%

к концу февраля 2023 г.

Динамика поголовья
овец и коз
на конец февраля, тысяч голов



Удельный вес поголовья овец и коз
субъектов малого
предпринимательства
в сельскохозяйственных организациях



ПОГОЛОВЬЕ ПТИЦЫ

в субъектах малого предпринимательства,
осуществляющих сельскохозяйственную деятельность

на конец февраля 2024 г.

1.9 млн голов

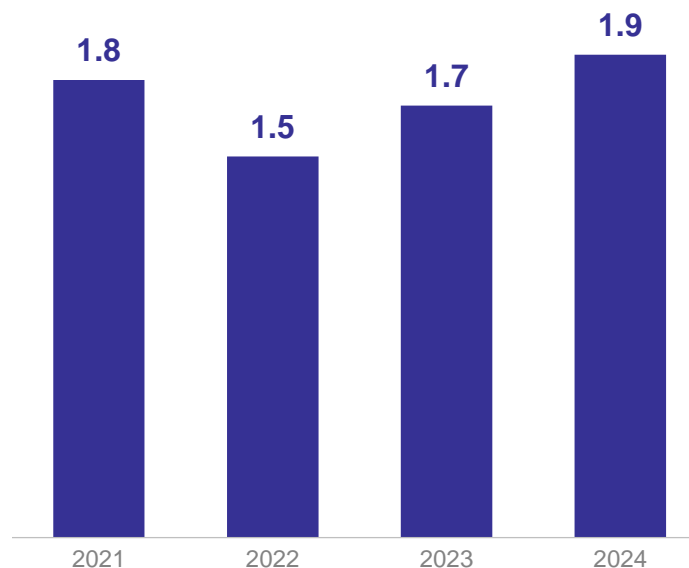
98.3%

к концу января 2024 г.

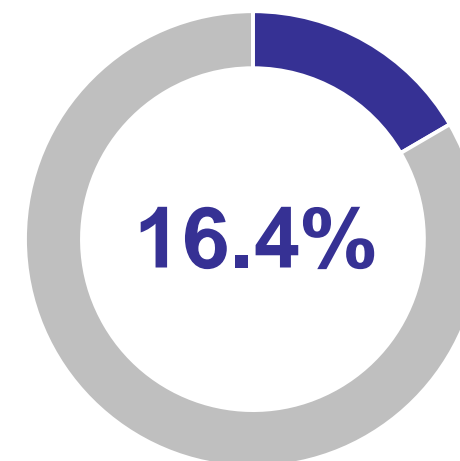
113.5%

к концу февраля 2023 г.

Динамика поголовья
птицы
на конец февраля, млн голов



Удельный вес поголовья птицы
субъектов малого предпринимательства
в сельскохозяйственных организациях



ДИНАМИКА ПОГОЛОВЬЯ СКОТА И ПТИЦЫ

ЯРОСЛАВЛЬСТАТ

в субъектах малого предпринимательства, осуществляющих сельскохозяйственную деятельность, на конец месяца, в % к соответствующему периоду предыдущего года

