



ТЕРРИТОРИАЛЬНЫЙ ОРГАН
ФЕДЕРАЛЬНОЙ СЛУЖБЫ
ГОСУДАРСТВЕННОЙ СТАТИСТИКИ
ПО ЯРОСЛАВСКОЙ ОБЛАСТИ

ПОГОЛОВЬЕ СКОТА И ПТИЦЫ В СЕЛЬСКОХОЗЯЙСТВЕННЫХ ОРГАНИЗАЦИЯХ

на конец декабря 2025 года

18.02.2026

Ежемесячные данные оперативной статистики

СОДЕРЖАНИЕ

Поголовье скота и птицы в сельскохозяйственных организациях	3
Поголовье скота и птицы в субъектах малого предпринимательства, осуществляющих сельскохозяйственную деятельность	9

1

**Поголовье скота и птицы
в сельскохозяйственных организациях**

на конец декабря 2025 г.

98.4 тыс. голов

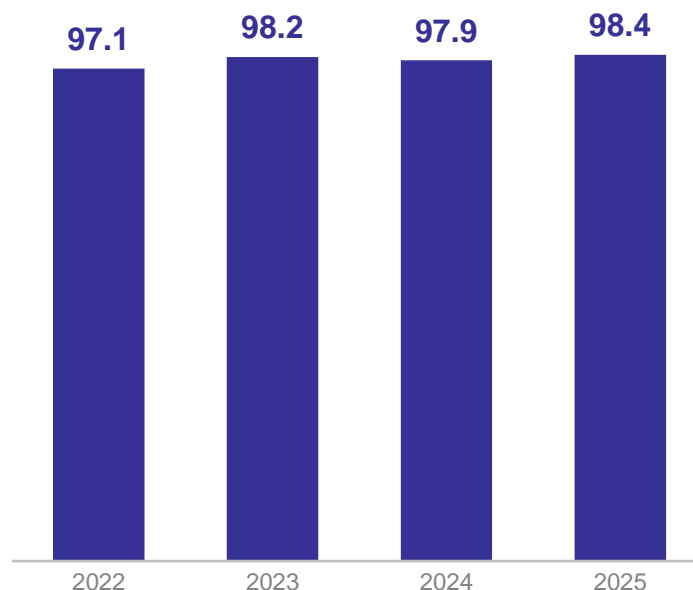
99.4%

к концу ноября 2025 г.

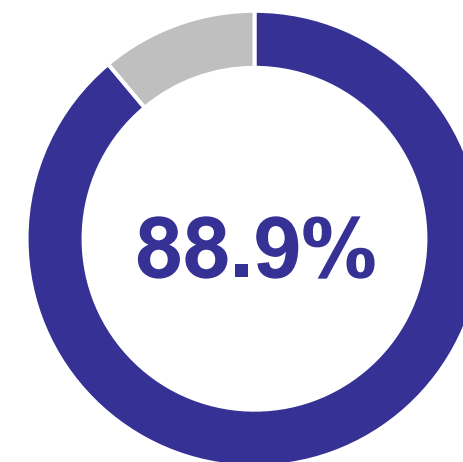
100.6%

к концу декабря 2024 г.

Динамика поголовья
крупного рогатого скота
на конец декабря, тысяч голов



Удельный вес крупного рогатого скота
сельскохозяйственных организаций
в хозяйствах всех категорий



на конец декабря 2025 г.

44.8 тыс. голов

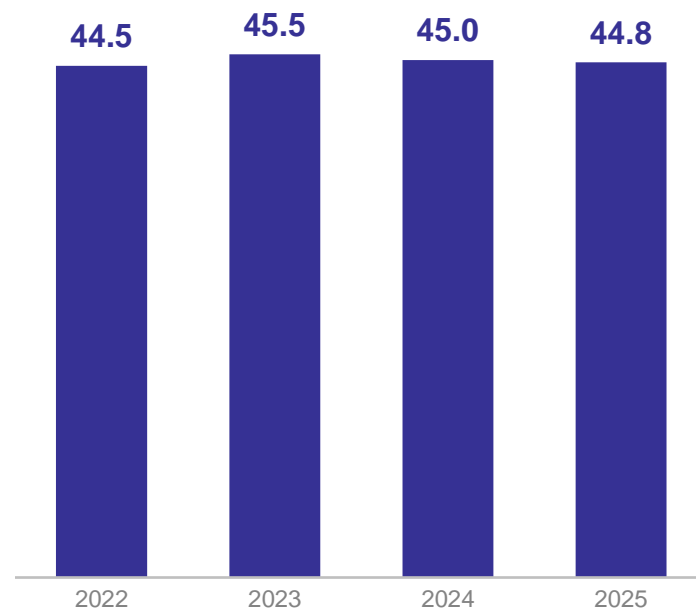
100.9%

к концу ноября 2025 г.

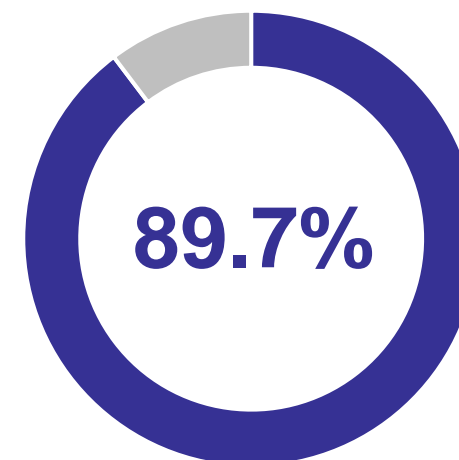
99.6%

к концу декабря 2024 г.

Динамика поголовья коров
на конец декабря, тысяч голов



Удельный вес коров
сельскохозяйственных организаций
в хозяйствах всех категорий



на конец декабря 2025 г.

10.4 тыс. голов

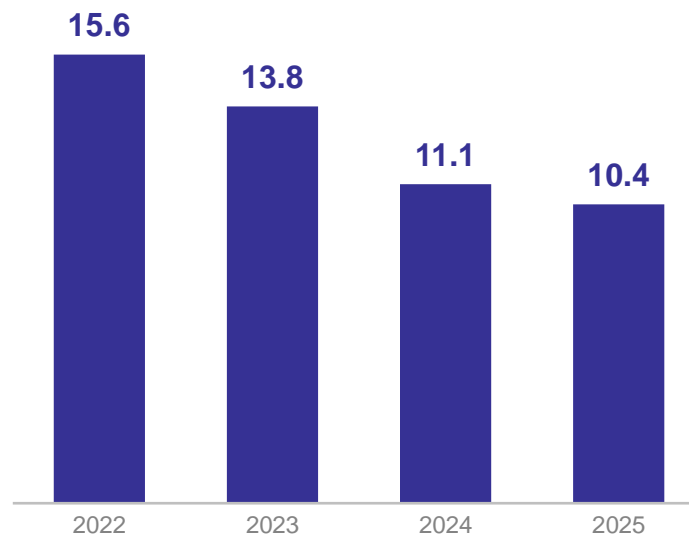
98.1%

к концу ноября 2025 г.

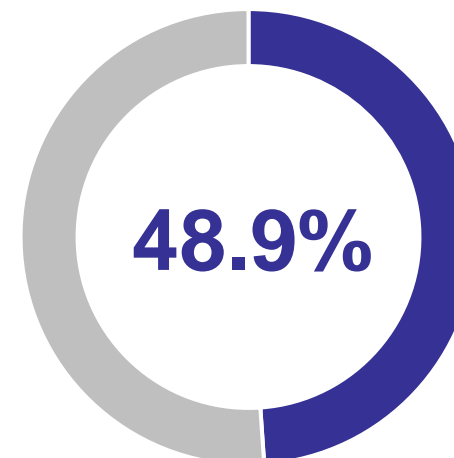
93.3%

к концу декабря 2024 г.

Динамика поголовья овец и коз
на конец декабря, тысяч голов



Удельный вес овец и коз сельскохозяйственных организаций в хозяйствах всех категорий



ПОГОЛОВЬЕ ПТИЦЫ

на конец декабря 2025 г.

6.9 млн голов

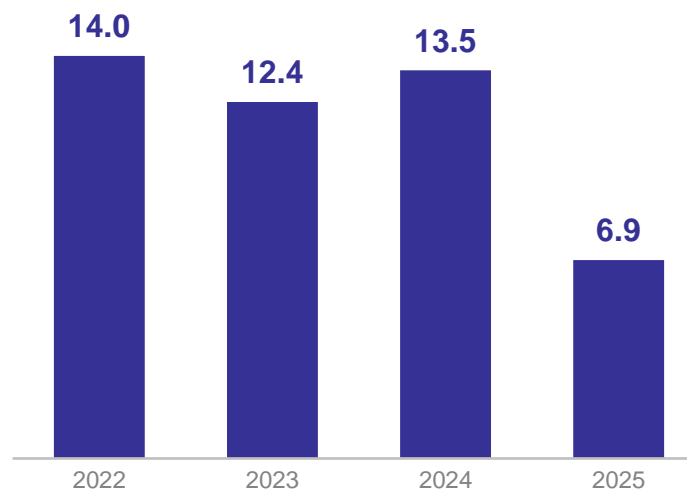
49.7%

к концу ноября 2025 г.

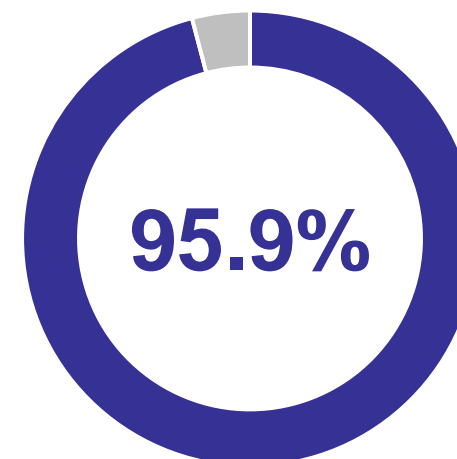
51.4%

к концу декабря 2024 г.

Динамика поголовья
птицы
на конец декабря, млн голов

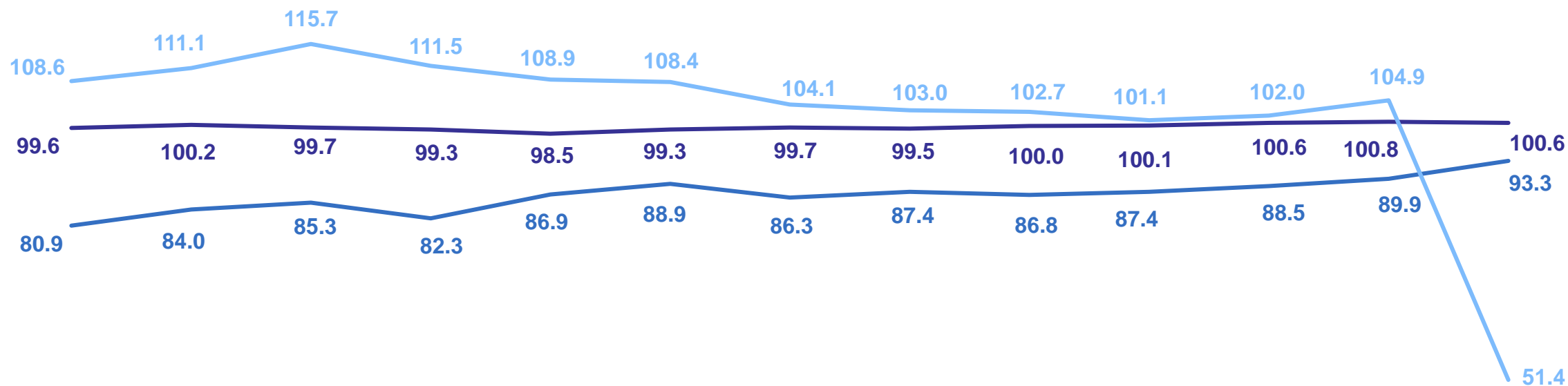


Удельный вес птицы
сельскохозяйственных организаций
в хозяйствах всех категорий



ДИНАМИКА ПОГОЛОВЬЯ СКОТА И ПТИЦЫ

на конец месяца, в % к соответствующему периоду предыдущего года



Декабрь	Январь	Февраль	Март	Апрель	Май	Июнь	Июль	Август	Сентябрь	Октябрь	Ноябрь	Декабрь
2024												

— Крупный рогатый скот — Овцы и козы — Птица

2

Поголовье скота и птицы в субъектах малого предпринимательства, осуществляющих сельскохозяйственную деятельность

на конец декабря 2025 г.

39.7 тыс. голов

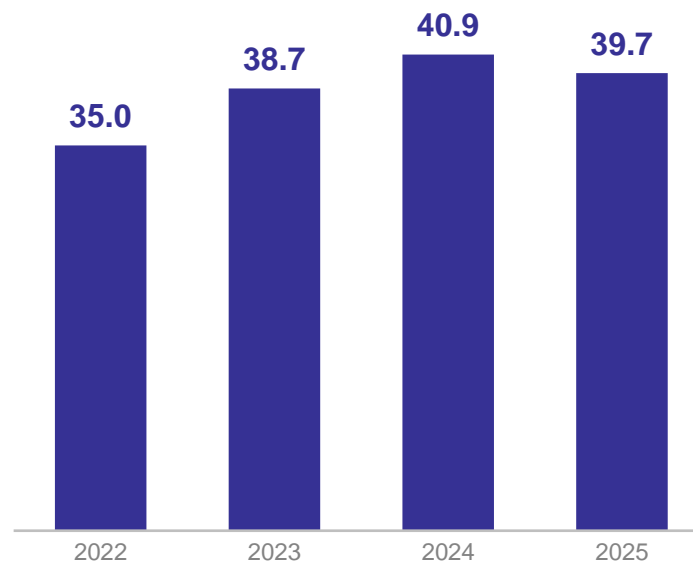
98.2%

к концу ноября 2025 г.

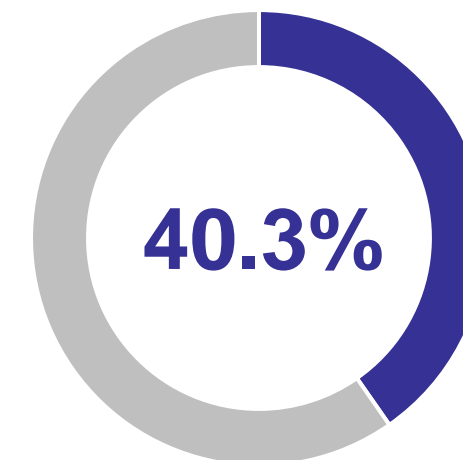
97.0%

к концу декабря 2024 г.

Динамика поголовья
крупного рогатого скота
на конец декабря, тысяч голов



Удельный вес поголовья
крупного рогатого скота субъектов
малого предпринимательства
в сельскохозяйственных организациях



на конец декабря 2025 г.

19.2 тыс. голов

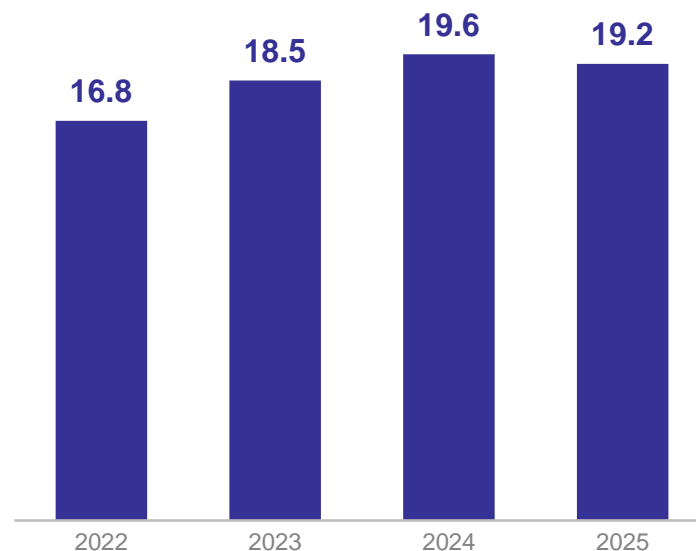
100.2%

к концу ноября 2025 г.

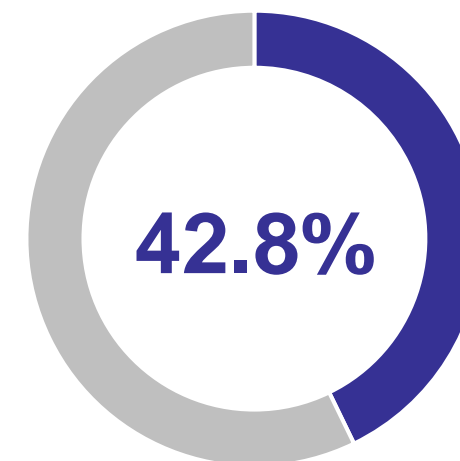
97.8%

к концу декабря 2024 г.

Динамика поголовья коров
на конец декабря, тысяч голов



Удельный вес поголовья коров субъектов малого предпринимательства в сельскохозяйственных организациях



на конец декабря 2025 г.

5.4 тыс. голов

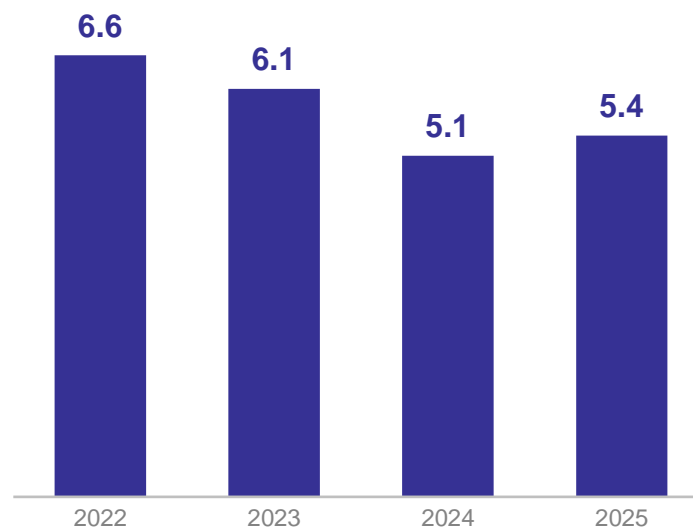
101.0%

к концу ноября 2025 г.

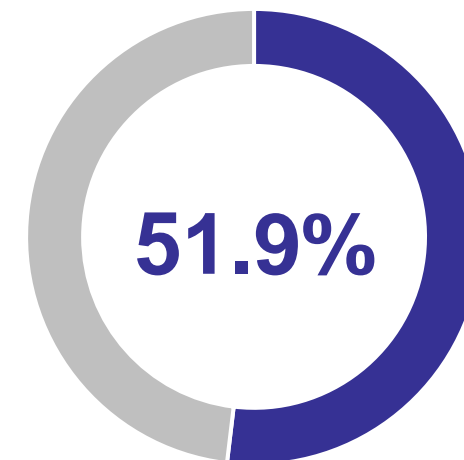
106.5%

к концу декабря 2024 г.

Динамика поголовья овец и коз
на конец декабря, тысяч голов



Удельный вес поголовья овец и коз субъектов малого предпринимательства в сельскохозяйственных организациях



на конец декабря 2025 г.

2.0 млн голов

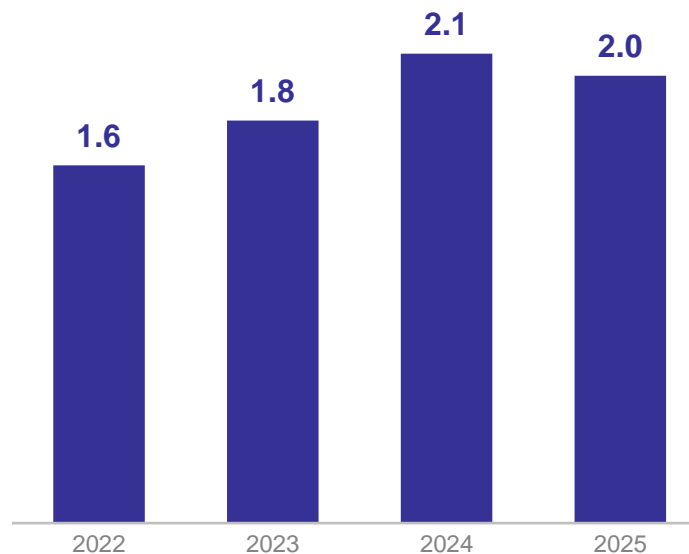
99.0%

к концу ноября 2025 г.

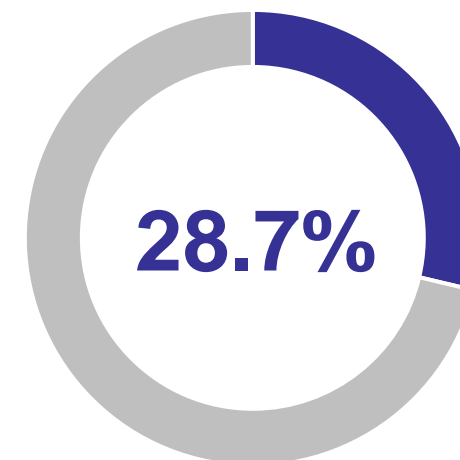
94.3%

к концу декабря 2024 г.

**Динамика поголовья
птицы**
на конец декабря, млн голов



**Удельный вес поголовья птицы
субъектов малого
предпринимательства
в сельскохозяйственных организациях**



ДИНАМИКА ПОГОЛОВЬЯ СКОТА И ПТИЦЫ

ЯРОСЛАВЛЬСТАТ

на конец месяца, в % к соответствующему периоду предыдущего года

