



ТЕРРИТОРИАЛЬНЫЙ ОРГАН  
ФЕДЕРАЛЬНОЙ СЛУЖБЫ  
ГОСУДАРСТВЕННОЙ СТАТИСТИКИ  
ПО ЯРОСЛАВСКОЙ ОБЛАСТИ

# ПОГОЛОВЬЕ СКОТА И ПТИЦЫ В СЕЛЬСКОХОЗЯЙСТВЕННЫХ ОРГАНИЗАЦИЯХ

на конец августа 2025 года

24.09.2025

Ежемесячные данные оперативной статистики

# СОДЕРЖАНИЕ

Поголовье скота и птицы в сельскохозяйственных организациях	3
Поголовье скота и птицы в субъектах малого предпринимательства, осуществляющих сельскохозяйственную деятельность	9

1

**Поголовье скота и птицы  
в сельскохозяйственных организациях**

на конец августа 2025 г.

**98.6** тыс. голов

**99.8%**

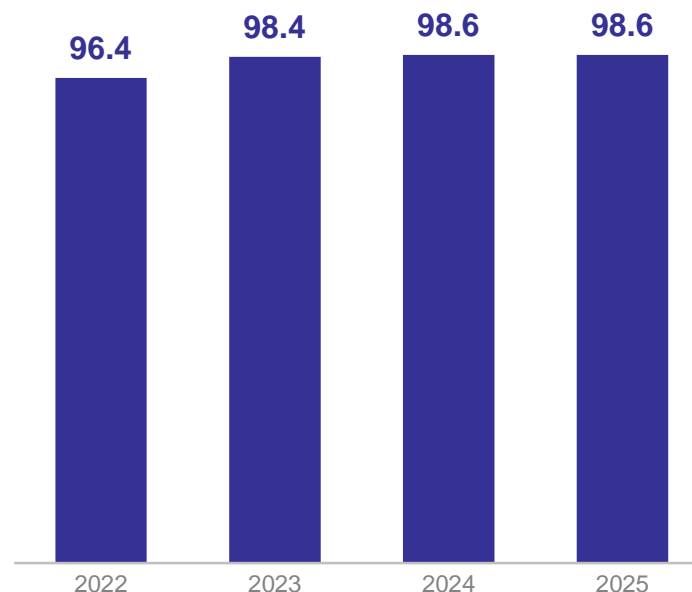
к концу июля 2025 г.

**100.0%**

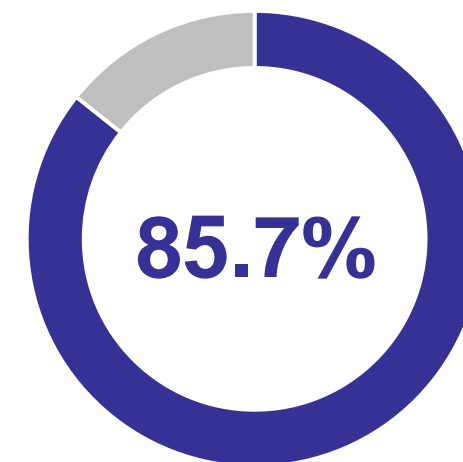
к концу августа 2024 г.

Динамика поголовья  
крупного рогатого скота

на конец августа, тысяч голов



Удельный вес крупного рогатого скота  
сельскохозяйственных организаций  
в хозяйствах всех категорий



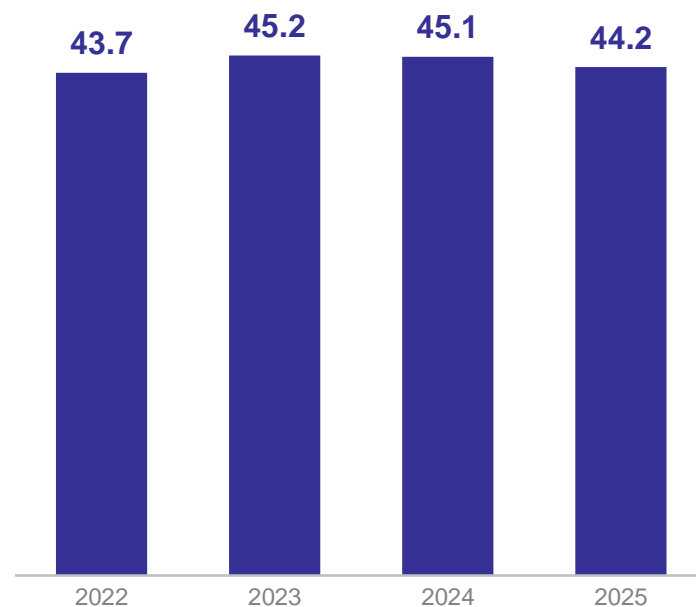
на конец августа 2025 г.

**44.2** тыс. голов

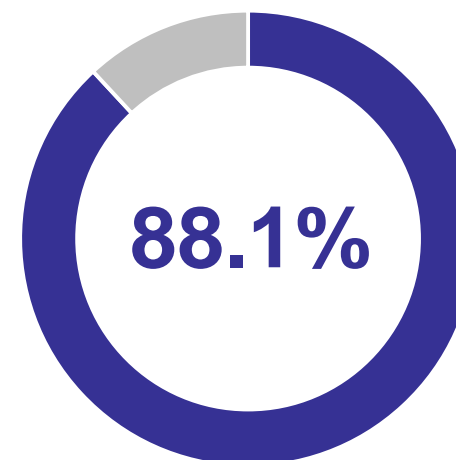
**100.2**  
к концу июля 2025 г.

**98.2%**  
к концу августа 2024 г.

**Динамика поголовья коров**  
на конец августа, тысяч голов



**Удельный вес коров сельскохозяйственных организаций в хозяйствах всех категорий**



на конец августа 2025 г.

**11.5** тыс. голов

**99.0%**

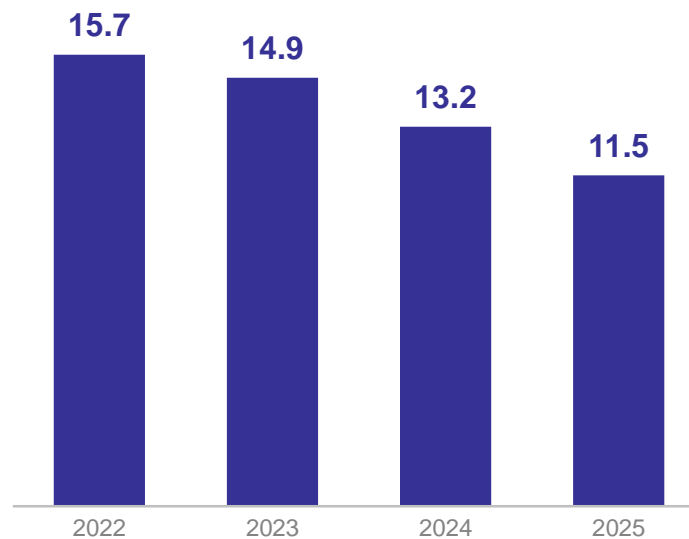
к концу июля 2025 г.

**86.8%**

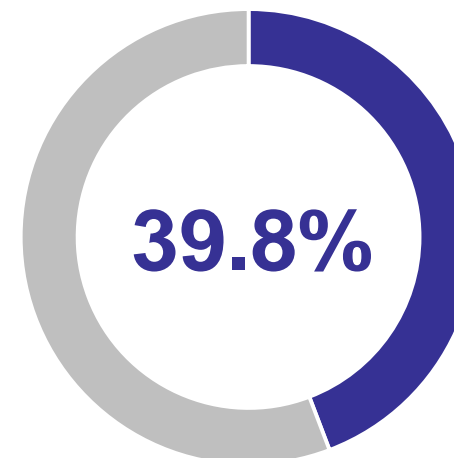
к концу августа 2024 г.

## Динамика поголовья овец и коз

на конец августа, тысяч голов



## Удельный вес овец и коз сельскохозяйственных организаций в хозяйствах всех категорий



# ПОГОЛОВЬЕ ПТИЦЫ

на конец августа 2025 г.

**13.4** млн голов

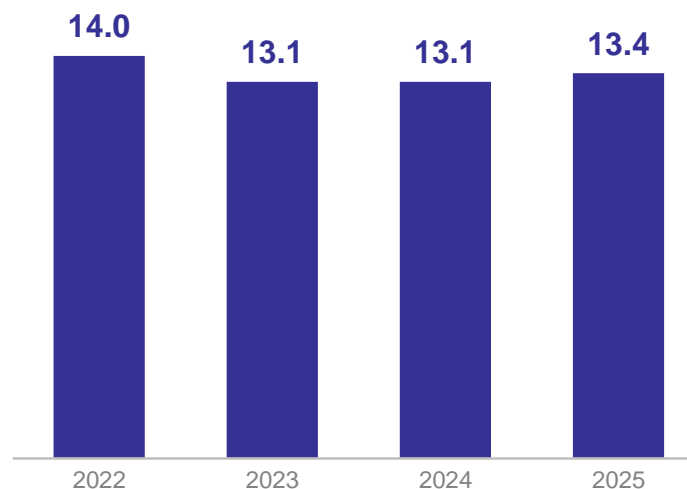
**100.9%**

к концу июля 2025 г.

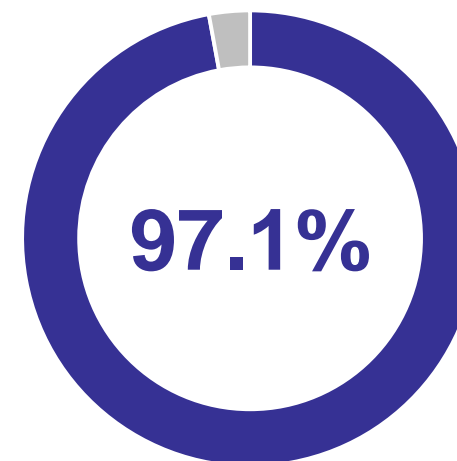
**102.7%**

к концу августа 2024 г.

**Динамика поголовья  
птицы**  
на конец августа, млн голов

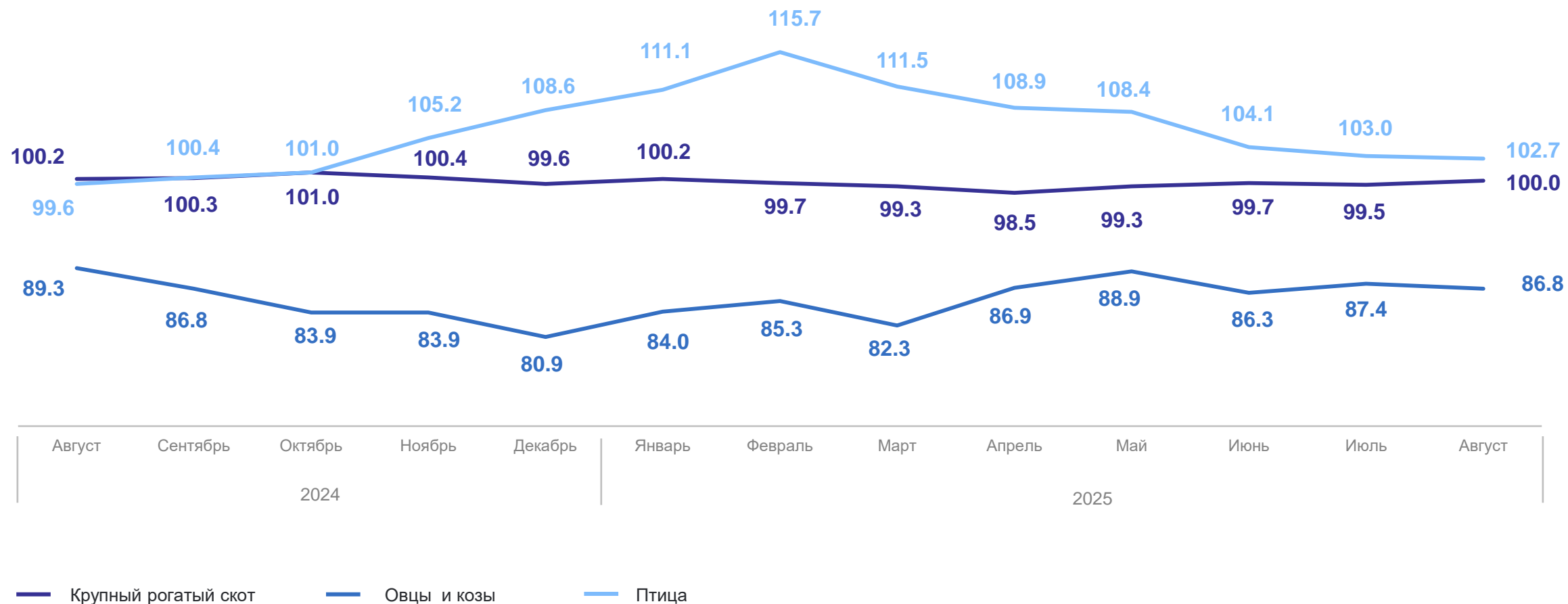


**Удельный вес птицы  
сельскохозяйственных организаций  
в хозяйствах всех категорий**



# ДИНАМИКА ПОГОЛОВЬЯ СКОТА И ПТИЦЫ

на конец месяца, в % к соответствующему периоду предыдущего года



## 2

**Поголовье скота и птицы в субъектах малого предпринимательства, осуществляющих сельскохозяйственную деятельность**

на конец августа 2025 г.

**39.9** тыс. голов

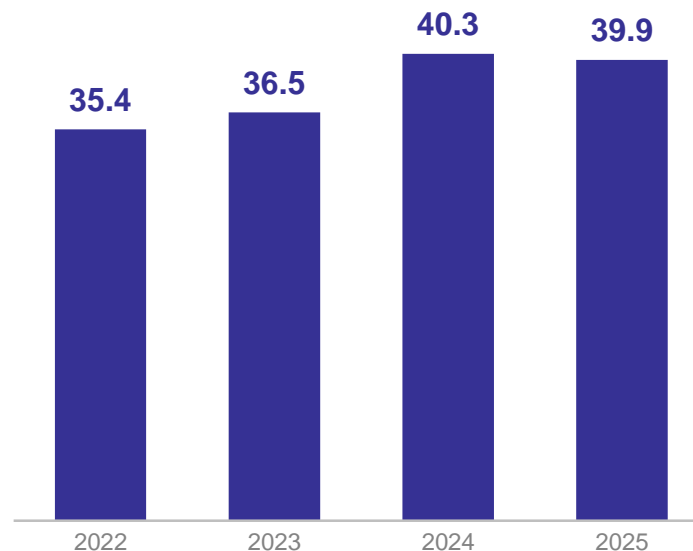
**99.5%**

к концу июля 2025 г.

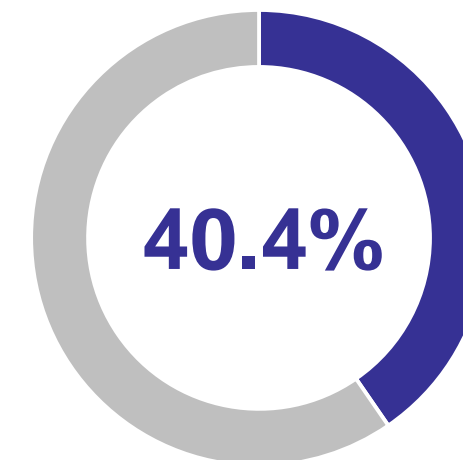
**98.9%**

к концу августа 2024 г.

Динамика поголовья  
крупного рогатого скота  
на конец августа, тысяч голов



Удельный вес поголовья  
крупного рогатого скота субъектов  
малого предпринимательства  
в сельскохозяйственных организациях



на конец августа 2025 г.

**19.0** тыс. голов

**99.8%**

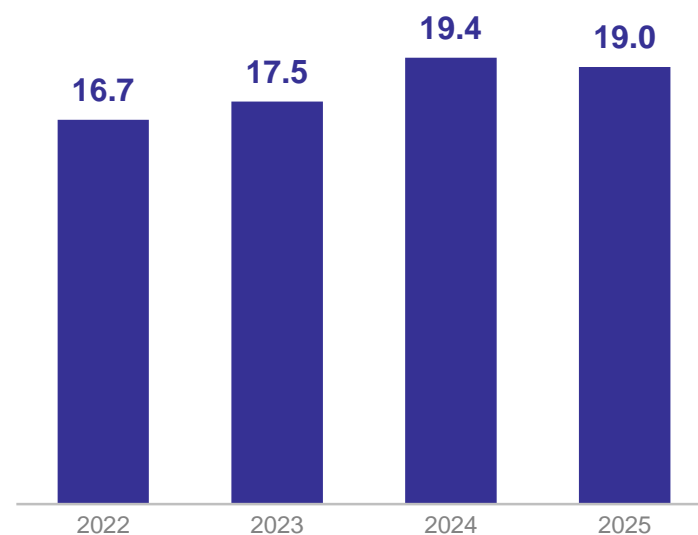
к концу июля 2025 г.

**97.9%**

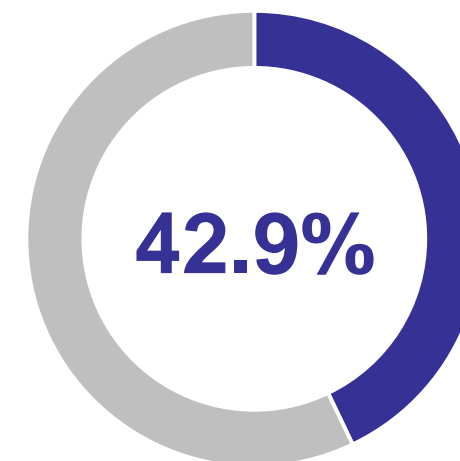
к концу августа 2024 г.

## Динамика поголовья коров

на конец августа, тысяч голов



## Удельный вес поголовья коров субъектов малого предпринимательства в сельскохозяйственных организациях



на конец августа 2025 г.

**5.4** тыс. голов

**94.9%**

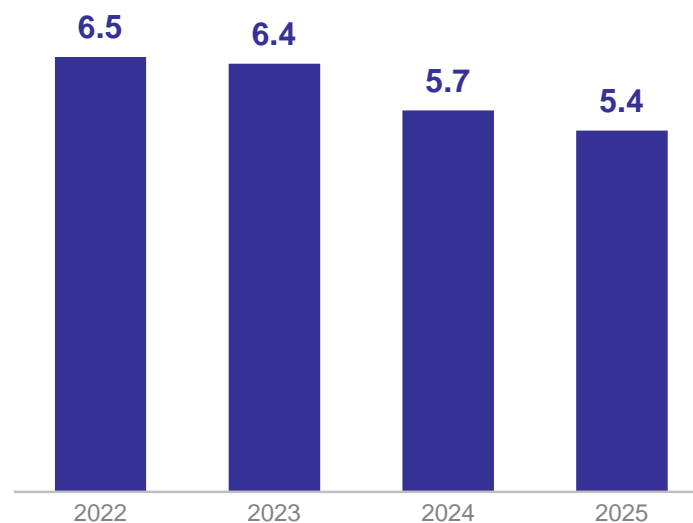
к концу июля 2025 г.

**95.1%**

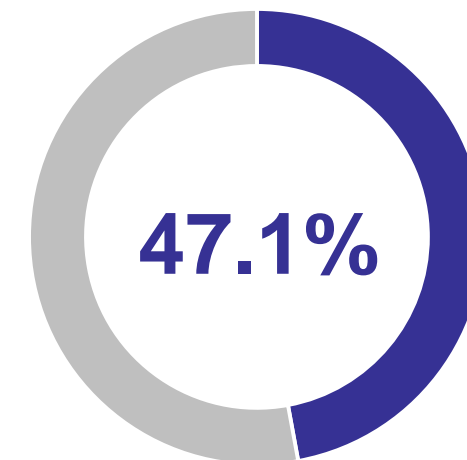
к концу августа 2024 г.

## Динамика поголовья овец и коз

на конец августа, тысяч голов



## Удельный вес поголовья овец и коз субъектов малого предпринимательства в сельскохозяйственных организациях



на конец августа 2025 г.

**2.0** млн голов

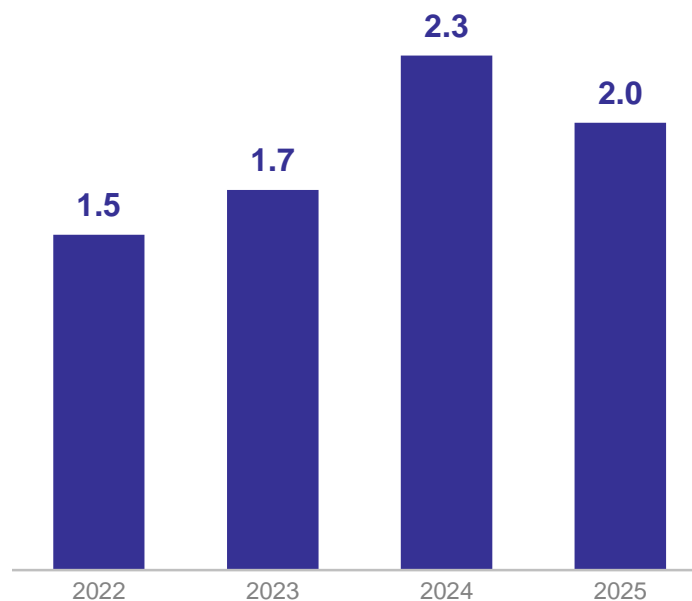
**101.6%**

к концу июля 2025 г.

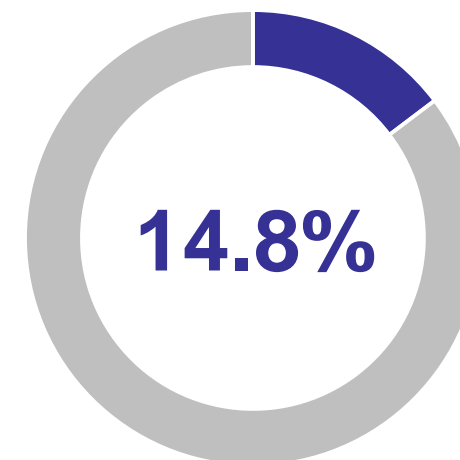
**89.5%**

к концу августа 2024 г.

**Динамика поголовья  
птицы**  
на конец августа, млн голов



**Удельный вес поголовья птицы  
субъектов малого  
предпринимательства  
в сельскохозяйственных организациях**



# ДИНАМИКА ПОГОЛОВЬЯ СКОТА И ПТИЦЫ

ЯРОСЛАВЛЬСТАТ

на конец месяца, в % к соответствующему периоду предыдущего года

