



ТЕРРИТОРИАЛЬНЫЙ ОРГАН  
ФЕДЕРАЛЬНОЙ СЛУЖБЫ  
ГОСУДАРСТВЕННОЙ СТАТИСТИКИ  
ПО ЯРОСЛАВСКОЙ ОБЛАСТИ

# ПОГОЛОВЬЕ СКОТА И ПТИЦЫ ПО КАТЕГОРИЯМ ХОЗЯЙСТВ

2024 год

07.02.2025

Ежемесячные данные оперативной статистики

# СОДЕРЖАНИЕ

Поголовье скота и птицы	3
Динамика поголовья скота и птицы	12

1

## Поголовье скота и птицы

# ПОГОЛОВЬЕ КРУПНОГО РОГАТОГО СКОТА В ХОЗЯЙСТВАХ ВСЕХ КАТЕГОРИЙ

ТЫСЯЧ ГОЛОВ

ЯРОСЛАВЛЬСТАТ

на конец декабря 2024 г.

**110.8**

**98.3%**

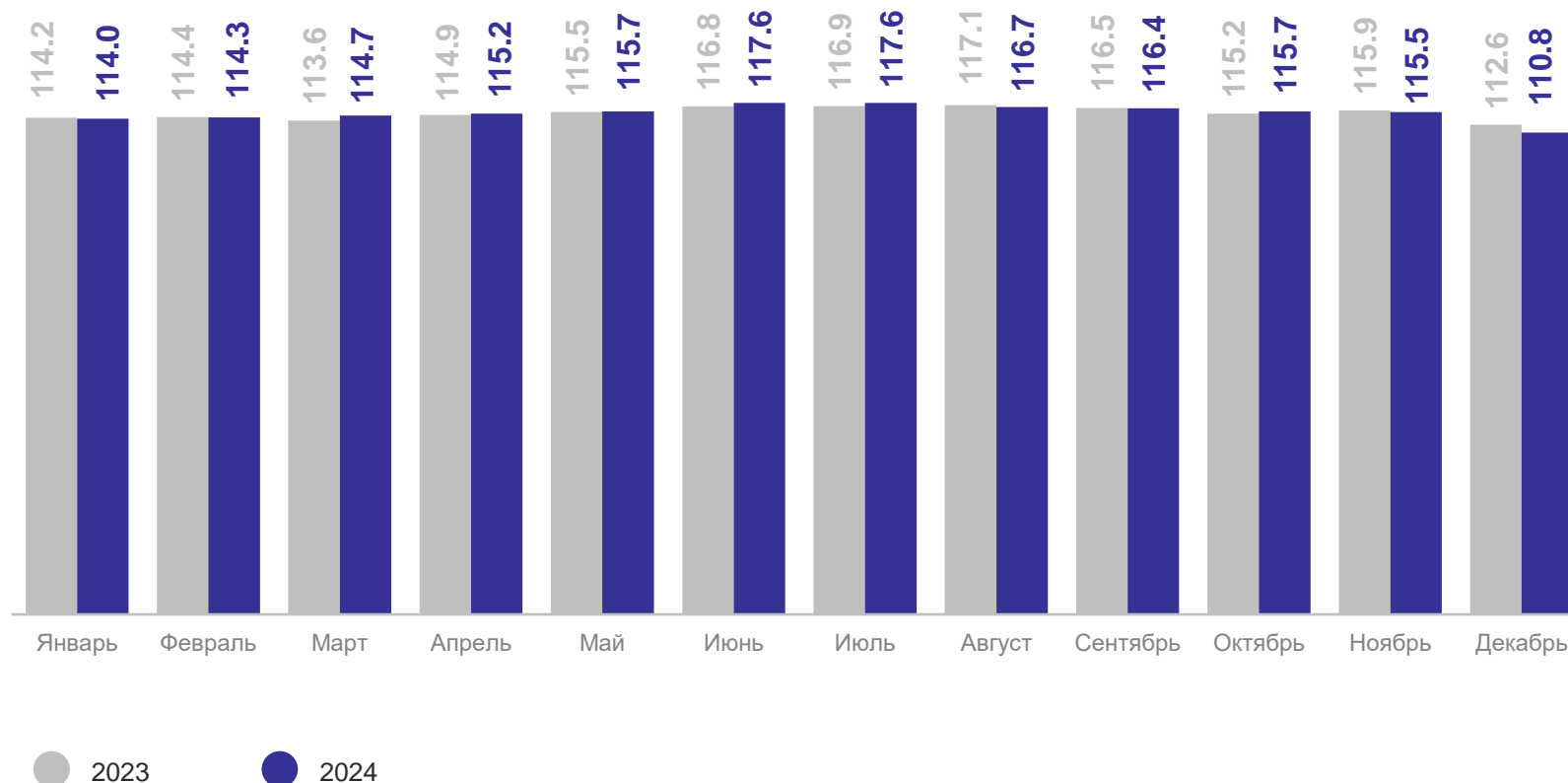
к концу декабря 2023 г.

**12** место

в Центральном федеральном округе

**4.0%**

от поголовья  
в Центральном федеральном округе



# ПОГОЛОВЬЕ КРУПНОГО РОГАТОГО СКОТА ПО КАТЕГОРИЯМ ХОЗЯЙСТВ

ТЫСЯЧ ГОЛОВ

ЯРОСЛАВЛЬСТАТ

на конец декабря 2024 г.

Хозяйства всех категорий

**110.8**

в том числе:

**97.9**

сельскохозяйственные организации

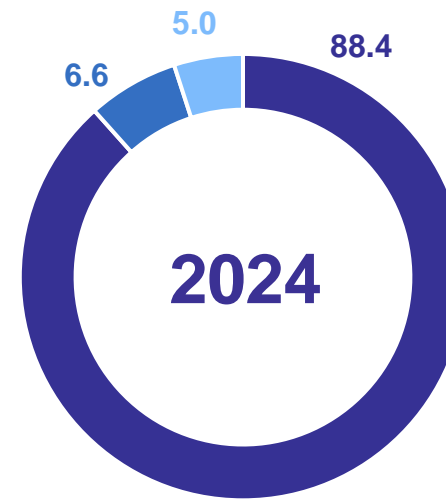
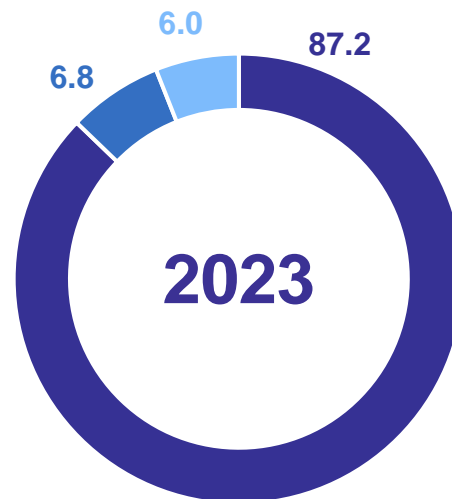
**7.3**

хозяйства населения

**5.6**

крестьянские (фермерские) хозяйства

в % к итогу



- Сельскохозяйственные организации
- Хозяйства населения
- Крестьянские (фермерские) хозяйства

# ПОГОЛОВЬЕ КОРОВ В ХОЗЯЙСТВАХ ВСЕХ КАТЕГОРИЙ

ТЫСЯЧ ГОЛОВ

ЯРОСЛАВЛЬСТАТ

на конец декабря 2024 г.

**50.8**

**98.0%**

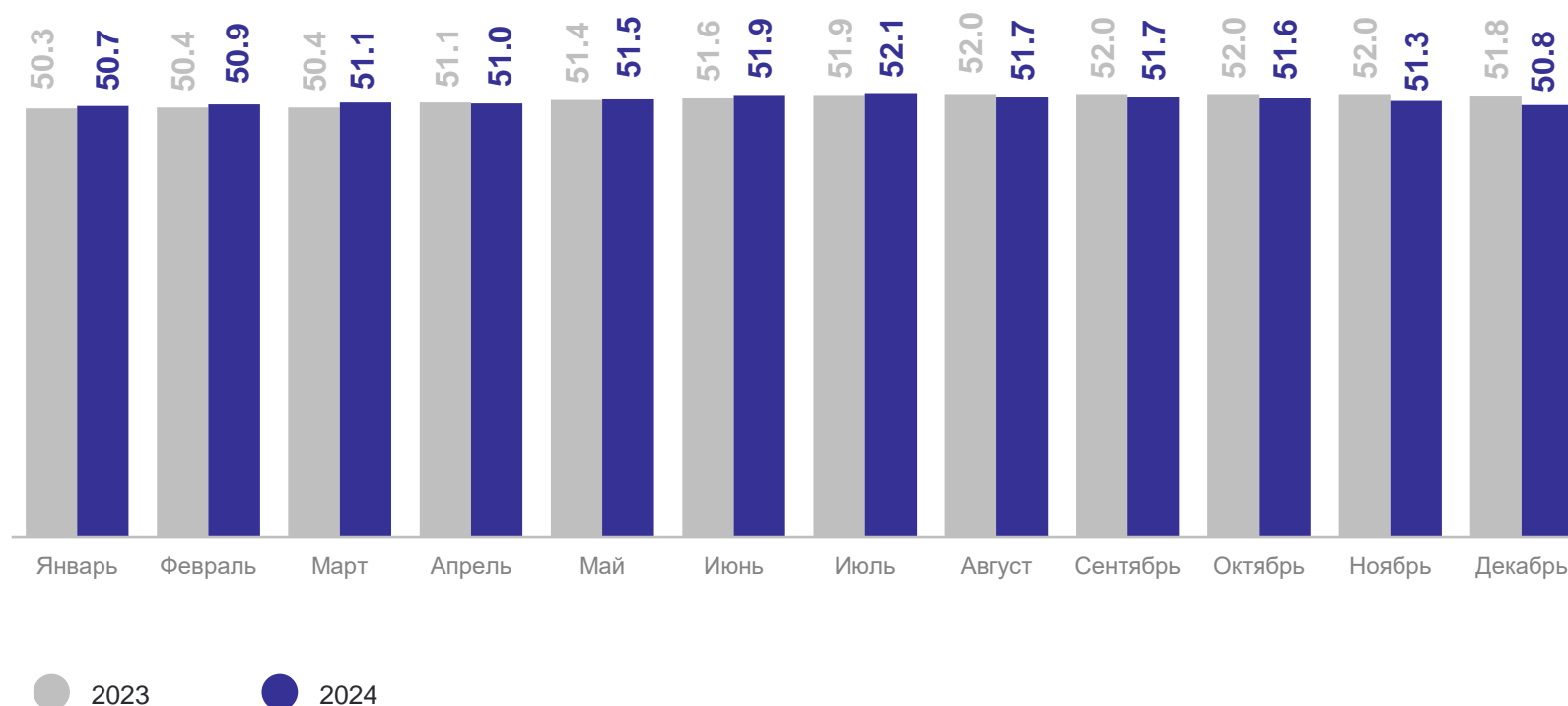
к концу декабря 2023 г.

**9** место

в Центральном федеральном округе

**4.6%**

от поголовья  
в Центральном федеральном округе



# ПОГОЛОВЬЕ КОРОВ ПО КАТЕГОРИЯМ ХОЗЯЙСТВ

ТЫСЯЧ ГОЛОВ

ЯРОСЛАВЛЬСТАТ

на конец декабря 2024 г.

Хозяйства всех категорий

**50.8**

в том числе:

**44.7**

сельскохозяйственные организации

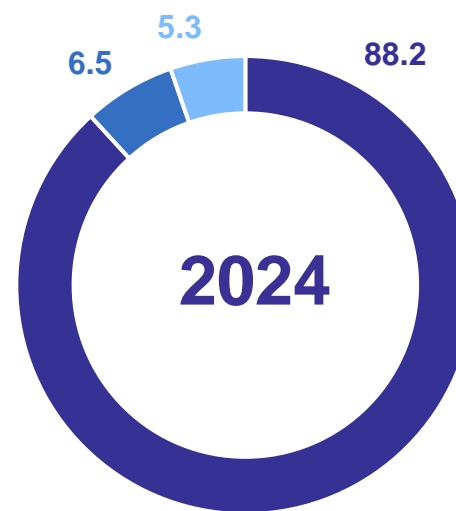
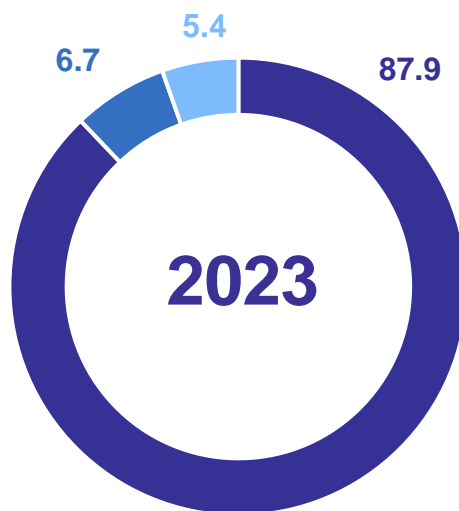
**3.3**

хозяйства населения

**2.7**

крестьянские (фермерские) хозяйства

в % к итогу



- Сельскохозяйственные организации
- Хозяйства населения
- Крестьянские (фермерские) хозяйства

# ПОГОЛОВЬЕ ОВЕЦ И КОЗ В ХОЗЯЙСТВАХ ВСЕХ КАТЕГОРИЙ

ТЫСЯЧ ГОЛОВ

ЯРОСЛАВЛЬСТАТ

на конец декабря 2024 г.

**24.0**

**91.2%**

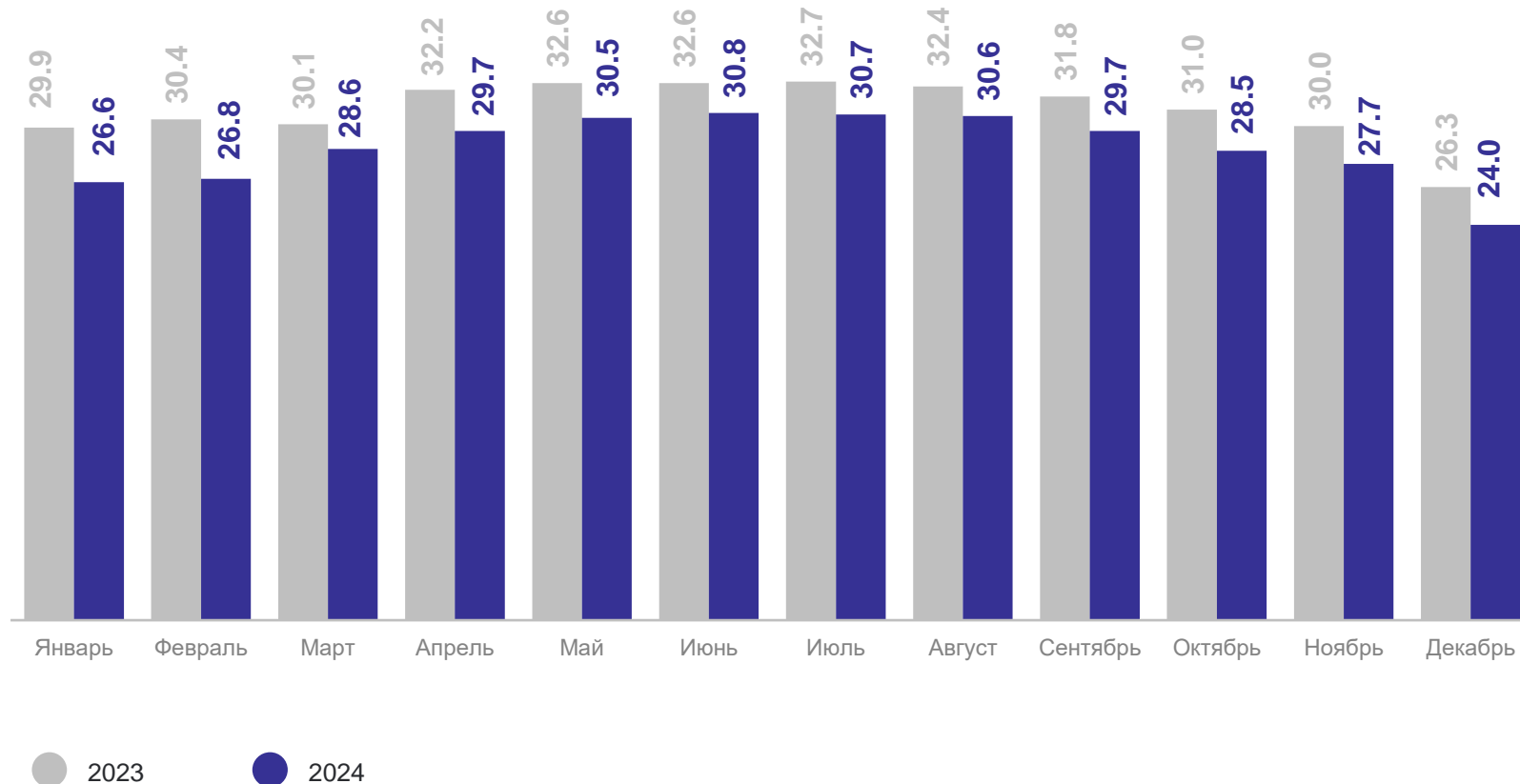
к концу декабря 2023 г.

**12** место

в Центральном федеральном округе

**3.1%**

от поголовья  
в Центральном федеральном округе





# ПОГОЛОВЬЕ ОВЕЦ И КОЗ ПО КАТЕГОРИЯМ ХОЗЯЙСТВ

ТЫСЯЧ ГОЛОВ

на конец декабря 2024 г.

Хозяйства всех категорий

**50.7**

в том числе:

**11.1**

сельскохозяйственные организации

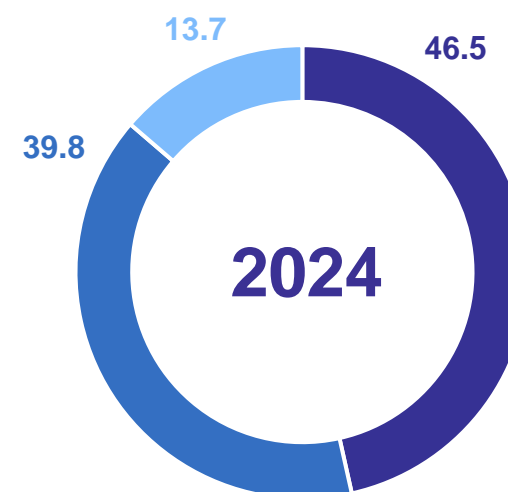
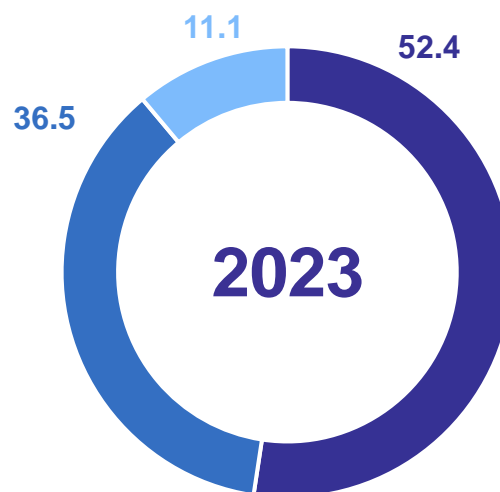
**9.6**

хозяйства населения

**3.3**

крестьянские (фермерские) хозяйства

в % к итогу



- Сельскохозяйственные организации
- Хозяйства населения
- Крестьянские (фермерские) хозяйства

# ПОГОЛОВЬЕ ПТИЦЫ В ХОЗЯЙСТВАХ ВСЕХ КАТЕГОРИЙ

МИЛЛИОНОВ ГОЛОВ

ЯРОСЛАВЛЬСТАТ

на конец декабря 2024 г.

**13.8**

**108.2%**

к концу декабря 2023 г.

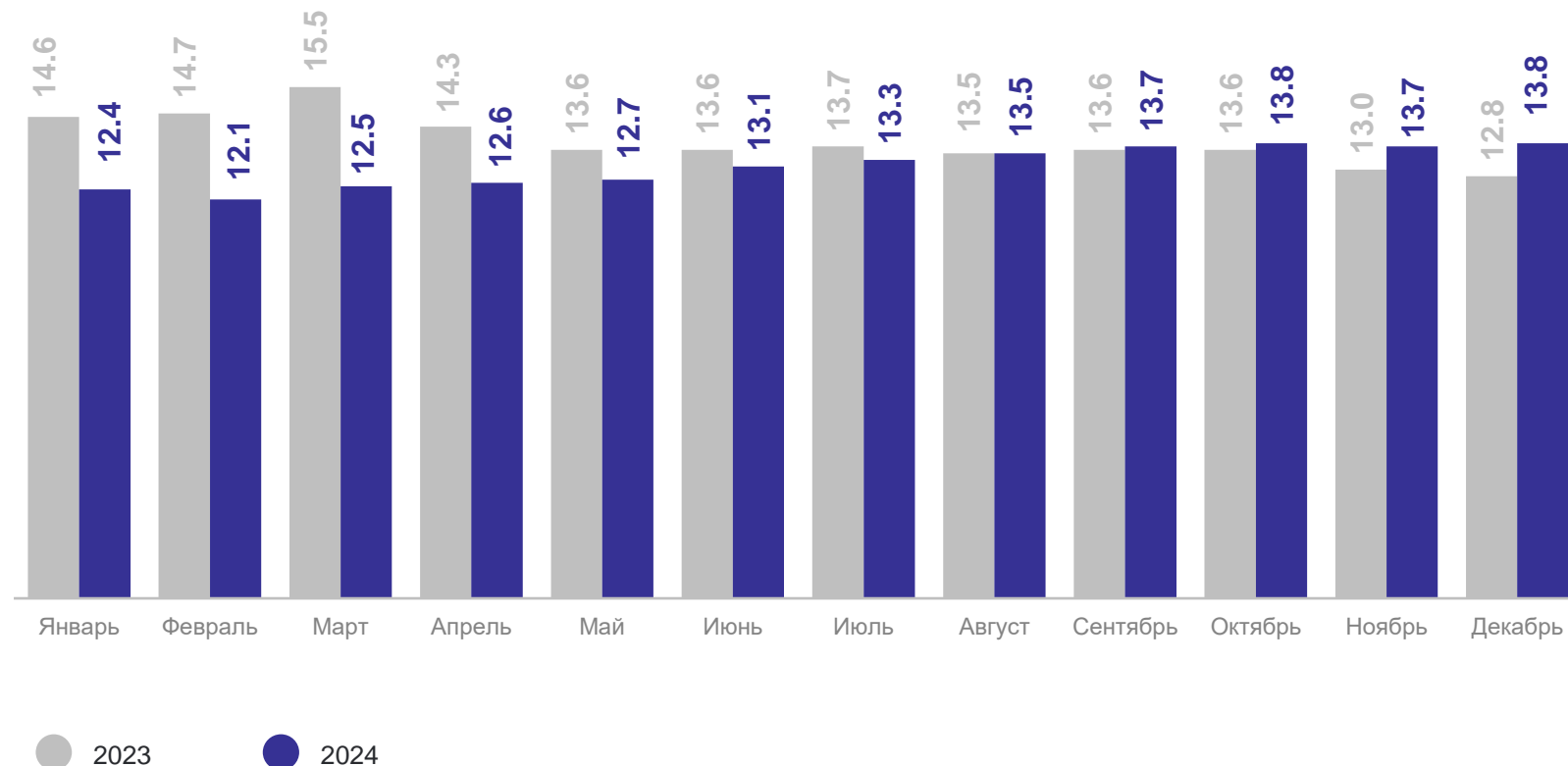
**5** место

в Центральном федеральном округе

**7.8%**

от поголовья

в Центральном федеральном округе



# ПОГОЛОВЬЕ ПТИЦЫ ПО КАТЕГОРИЯМ ХОЗЯЙСТВ

МИЛЛИОНОВ ГОЛОВ

на конец декабря 2024 г.

Хозяйства всех категорий

**13.8**

в том числе:

**13.5**

сельскохозяйственные организации

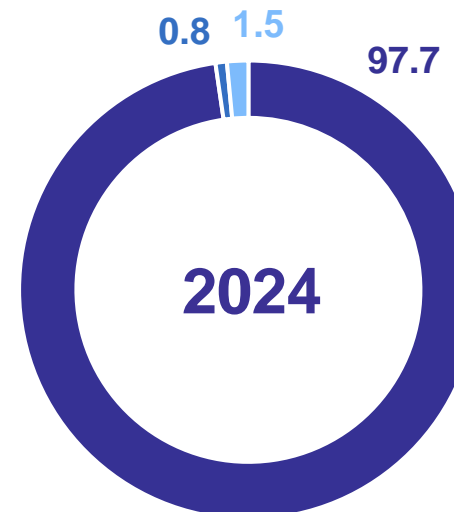
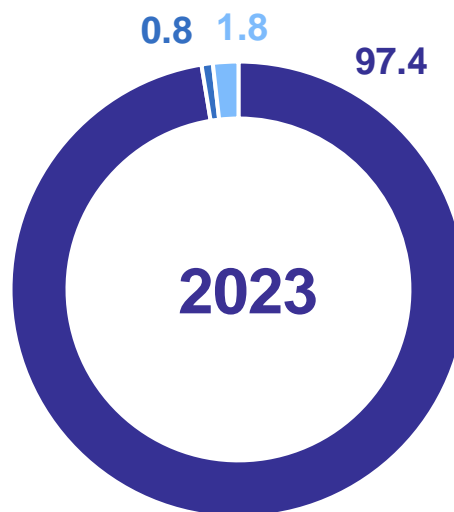
**0.1**

хозяйства населения

**0.2**

крестьянские (фермерские) хозяйства

в процентах к итогу



- Сельскохозяйственные организации
- Хозяйства населения
- Крестьянские (фермерские) хозяйства

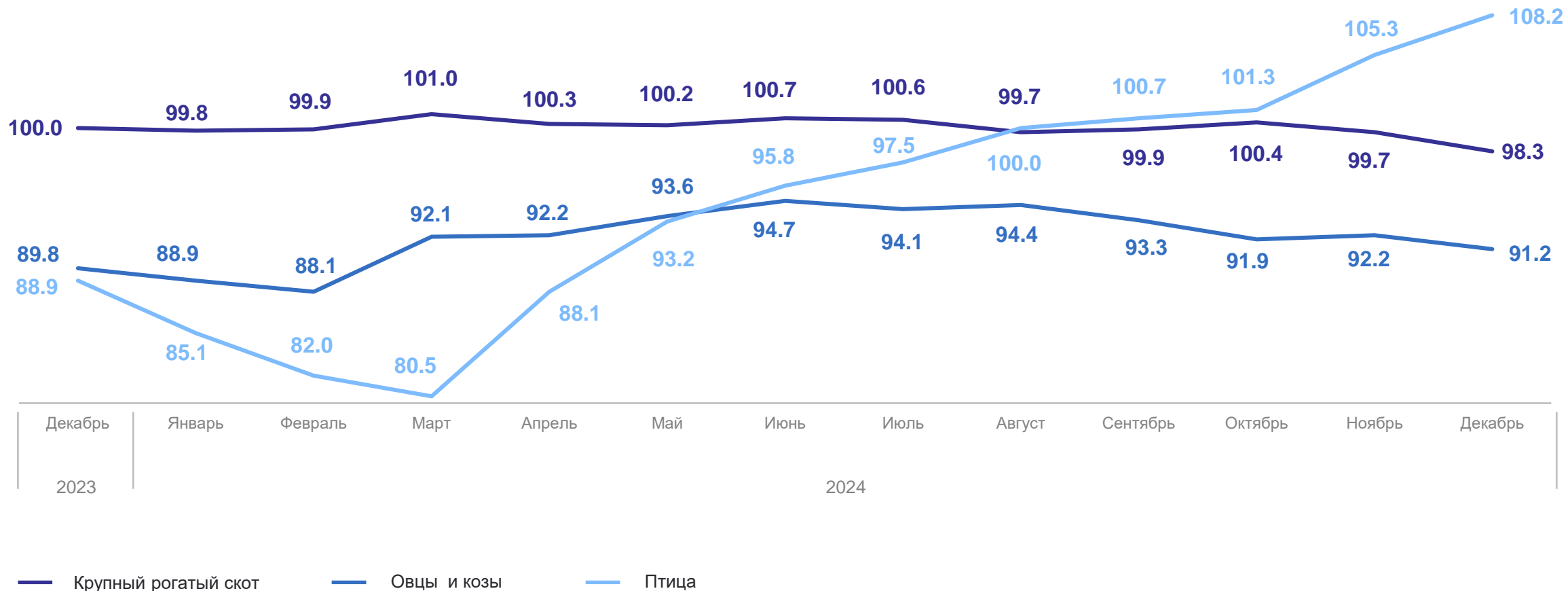
# 2

## Динамика поголовья скота и птицы

# ДИНАМИКА ПОГОЛОВЬЯ СКОТА И ПТИЦЫ

ЯРОСЛАВЛЬСТАТ

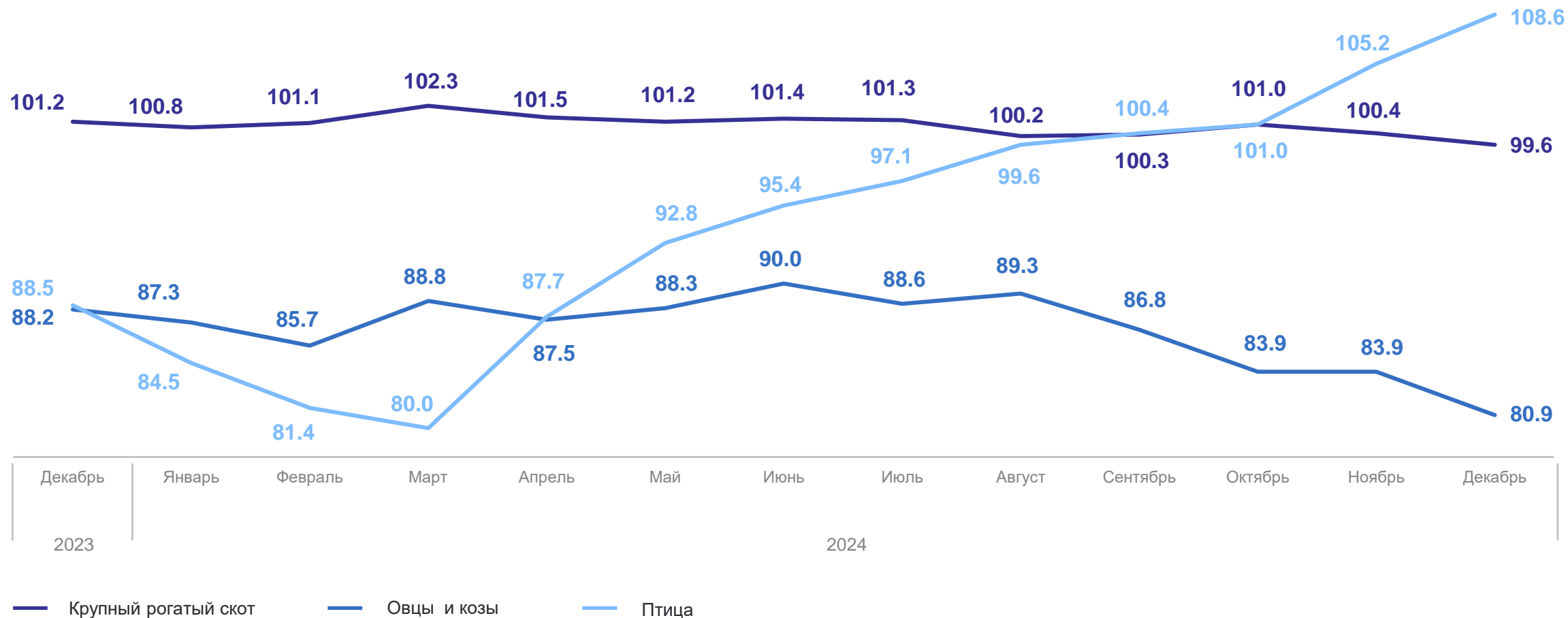
в хозяйствах всех категорий; в % к соответствующему периоду предыдущего года



# ДИНАМИКА ПОГОЛОВЬЯ СКОТА И ПТИЦЫ

ЯРОСЛАВЛЬСТАТ

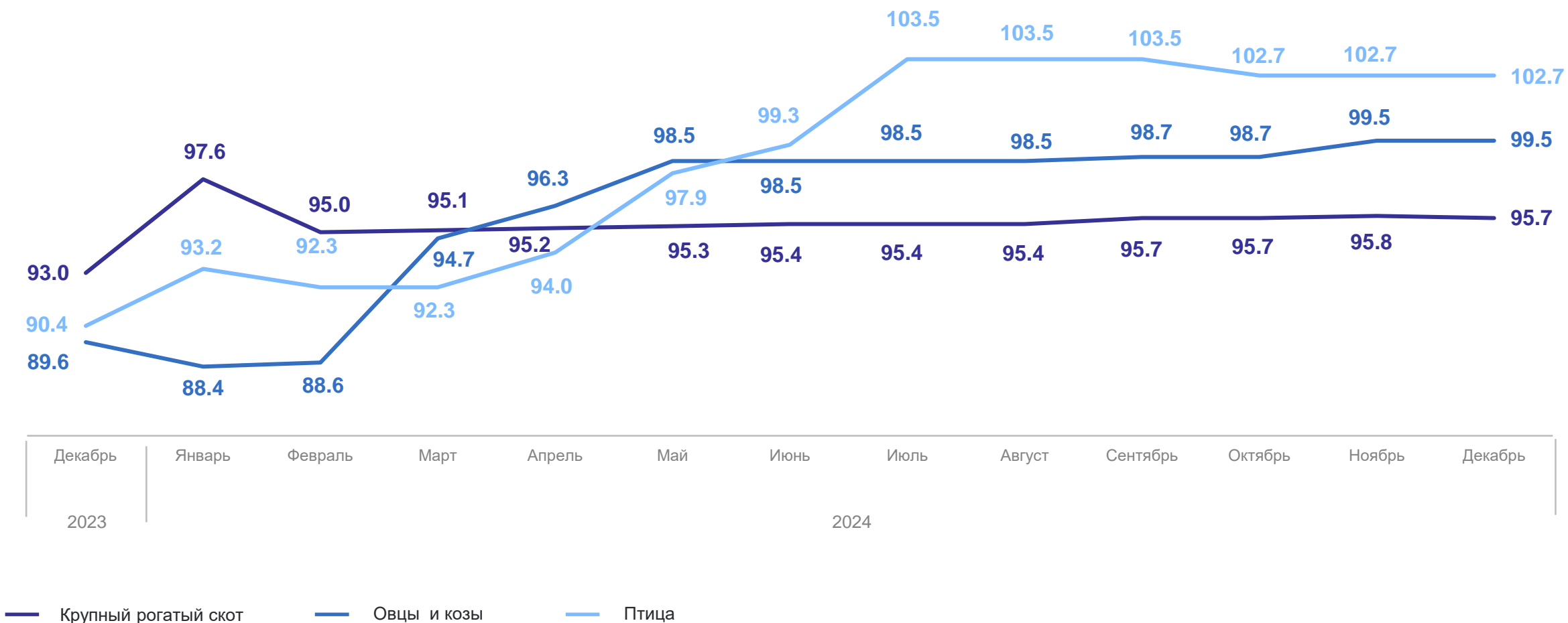
в сельскохозяйственных организациях; в % к соответствующему периоду предыдущего года



# ДИНАМИКА ПОГОЛОВЬЯ СКОТА И ПТИЦЫ

ЯРОСЛАВЛЬСТАТ

в хозяйствах населения; в % к соответствующему периоду предыдущего года



# ДИНАМИКА ПОГОЛОВЬЯ СКОТА И ПТИЦЫ

ЯРОСЛАВЛЬСТАТ

в крестьянских (фермерских) хозяйствах; в % к соответствующему периоду предыдущего года

