



ТЕРРИТОРИАЛЬНЫЙ ОРГАН  
ФЕДЕРАЛЬНОЙ СЛУЖБЫ  
ГОСУДАРСТВЕННОЙ СТАТИСТИКИ  
ПО ЯРОСЛАВСКОЙ ОБЛАСТИ

# ПОГОЛОВЬЕ СКОТА И ПТИЦЫ ПО КАТЕГОРИЯМ ХОЗЯЙСТВ

на конец 2023 года

09.02.2024

Ежемесячные данные оперативной статистики

# СОДЕРЖАНИЕ

Поголовье крупного рогатого скота в хозяйствах всех категорий	3
Поголовье крупного рогатого скота по категориям хозяйств	4
Поголовье коров в хозяйствах всех категорий	5
Поголовье коров по категориям хозяйств	6
Поголовье овец и коз в хозяйствах всех категорий	7
Поголовье овец и коз по категориям хозяйств	8
Поголовье птицы в хозяйствах всех категорий	9
Поголовье птицы по категориям хозяйств	10
Динамика поголовья скота и птицы в хозяйствах всех категорий	11
Динамика поголовья скота и птицы в сельскохозяйственных организациях	12

# ПОГОЛОВЬЕ КРУПНОГО РОГАТОГО СКОТА В ХОЗЯЙСТВАХ ВСЕХ КАТЕГОРИЙ

ЯРОСЛАВЛЬСТАТ

ТЫСЯЧ ГОЛОВ

**112.6** ТЫСЯЧ ГОЛОВ

**100.0%**

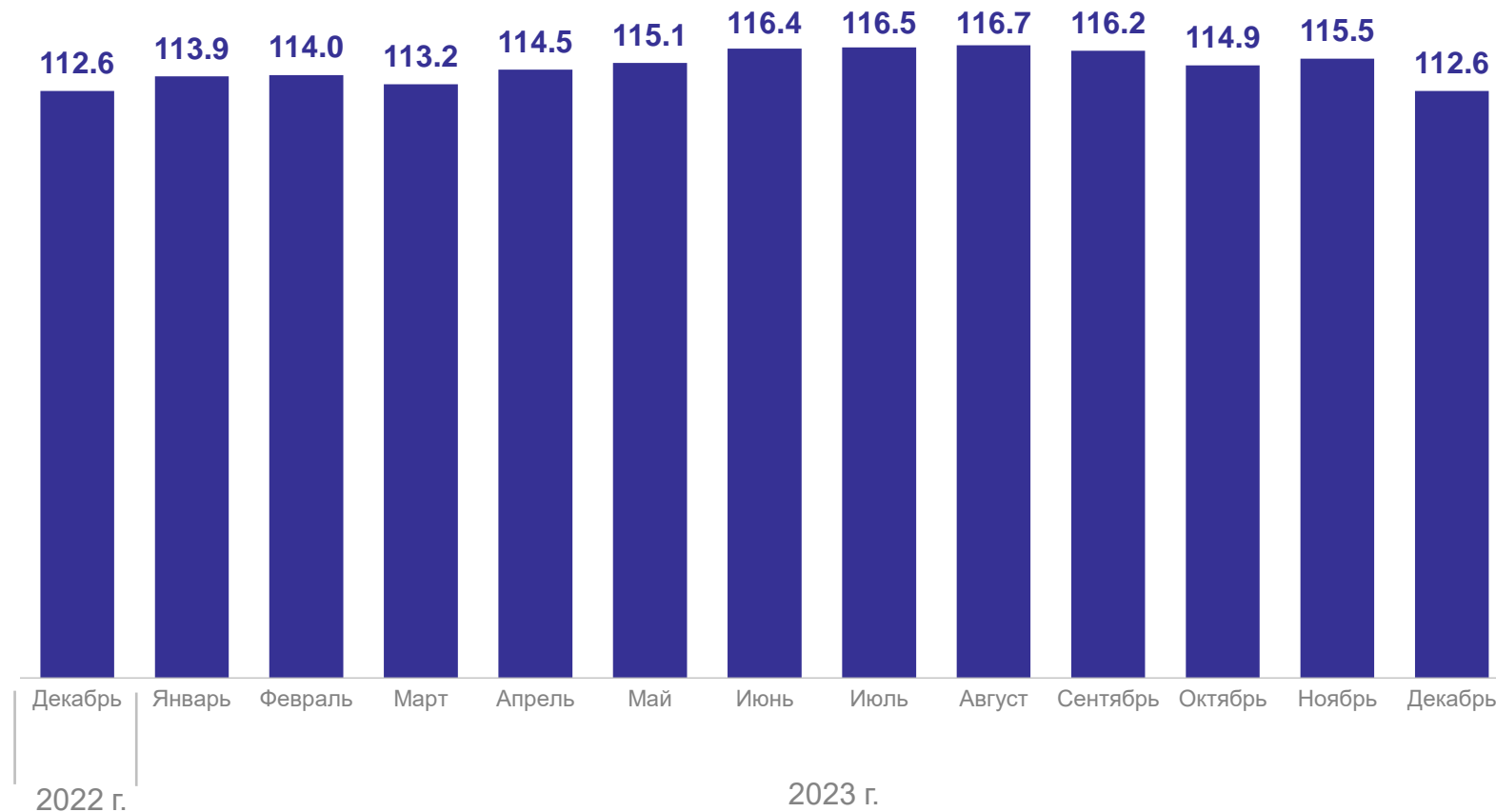
к концу декабря 2022 г.

**11** место

в Центральном федеральном округе

**3.8%**

от поголовья  
в Центральном федеральном округе



# ПОГОЛОВЬЕ КРУПНОГО РОГАТОГО СКОТА ПО КАТЕГОРИЯМ ХОЗЯЙСТВ

ТЫСЯЧ ГОЛОВ

ЯРОСЛАВЛЬСТАТ

**112.6** тысяч голов

хозяйства всех категорий

в том числе:

**97.8** тысяч голов

сельскохозяйственные организации

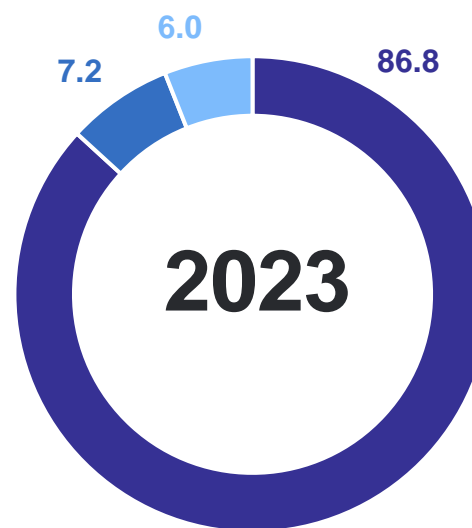
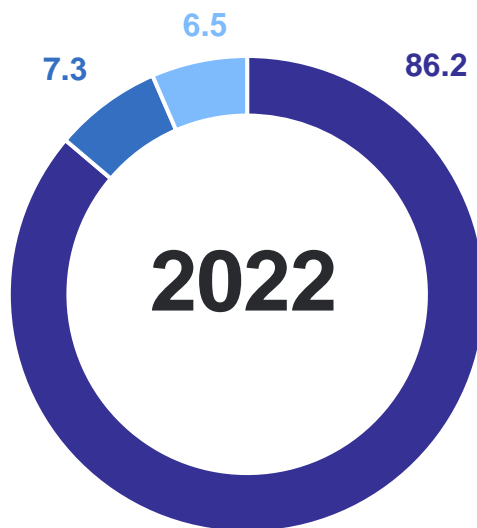
**8.1** тысяч голов

хозяйства населения

**6.7** тысяч голов

крестьянские (фермерские) хозяйства

в % к итогу



- Сельскохозяйственные организации
- Хозяйства населения
- Крестьянские (фермерские) хозяйства

# ПОГОЛОВЬЕ КОРОВ В ХОЗЯЙСТВАХ ВСЕХ КАТЕГОРИЙ

ТЫСЯЧ ГОЛОВ

ЯРОСЛАВЛЬСТАТ

**51.9** ТЫСЯЧ ГОЛОВ

**101.2%**

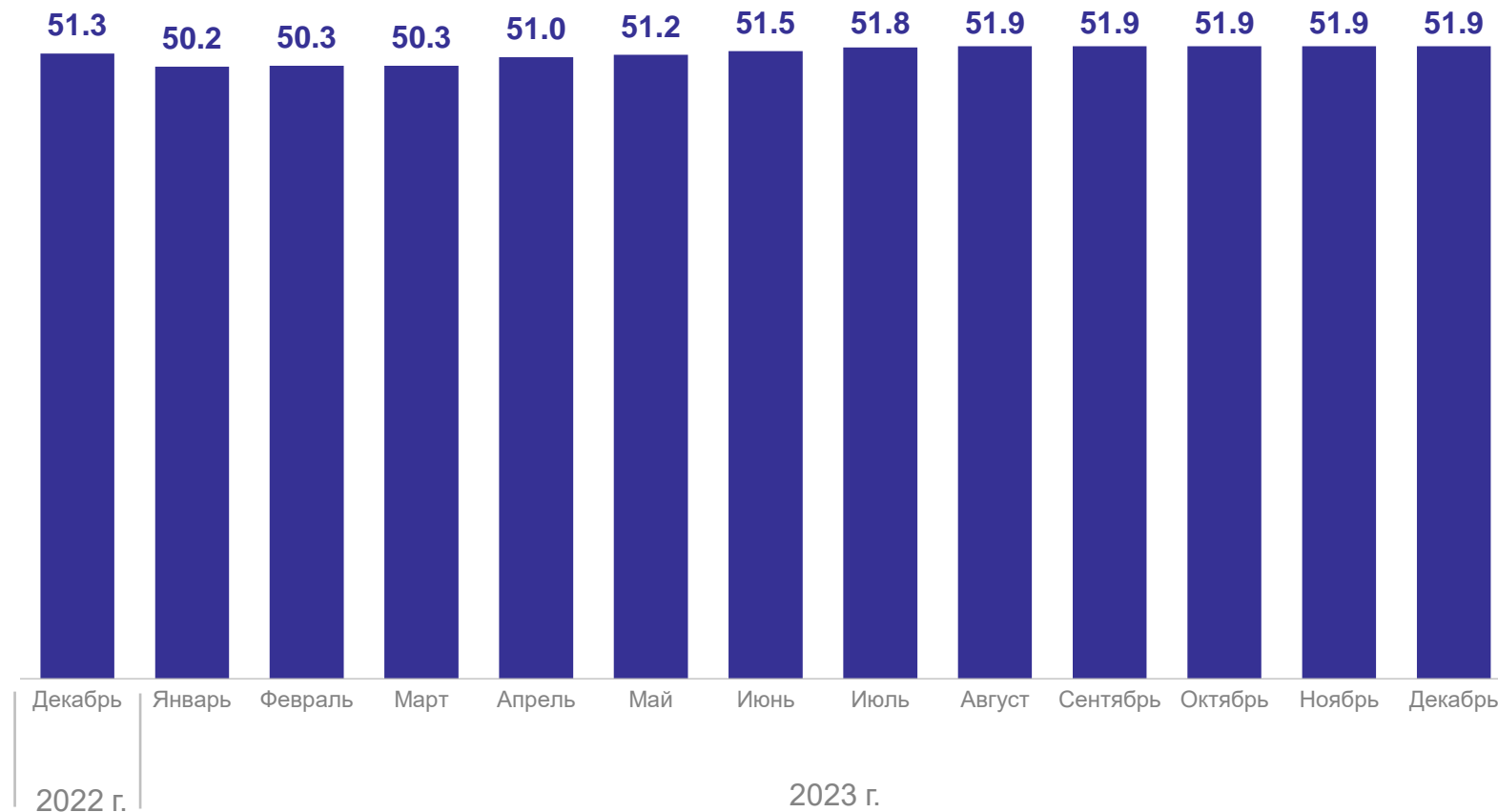
к концу декабря 2022 г.

**10** место

в Центральном федеральном округе

**4.3%**

от поголовья  
в Центральном федеральном округе



# ПОГОЛОВЬЕ КОРОВ ПО КАТЕГОРИЯМ ХОЗЯЙСТВ

ТЫСЯЧ ГОЛОВ

ЯРОСЛАВЛЬСТАТ

**51.9** тысяч голов

хозяйства всех категорий

в том числе:

**45.4** тысяч голов

сельскохозяйственные организации

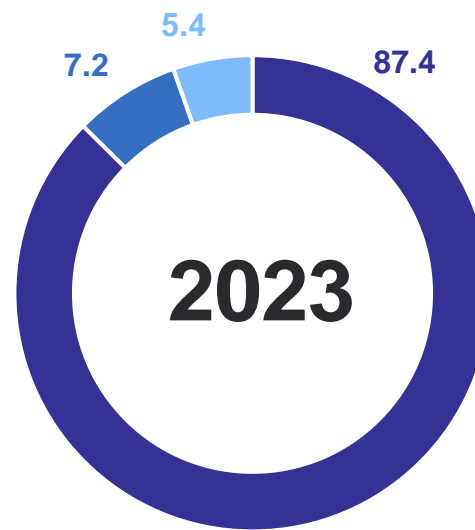
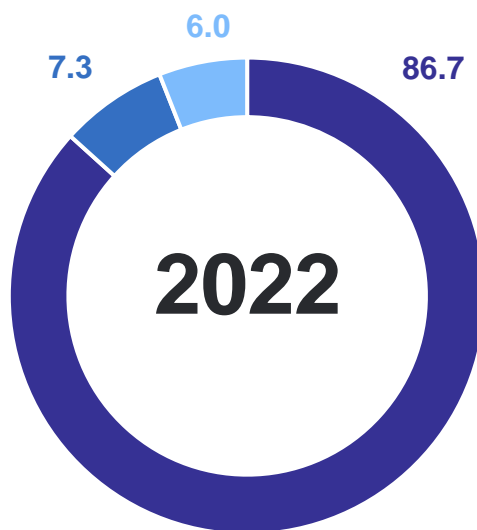
**3.7** тысяч голов

хозяйства населения

**2.8** тысяч голов

крестьянские (фермерские) хозяйства

в % к итогу



- Сельскохозяйственные организации
- Хозяйства населения
- Крестьянские (фермерские) хозяйства

# ПОГОЛОВЬЕ ОВЕЦ И КОЗ В ХОЗЯЙСТВАХ ВСЕХ КАТЕГОРИЙ

ТЫСЯЧ ГОЛОВ

ЯРОСЛАВЛЬСТАТ

**26.6** ТЫСЯЧ ГОЛОВ

**90.7%**

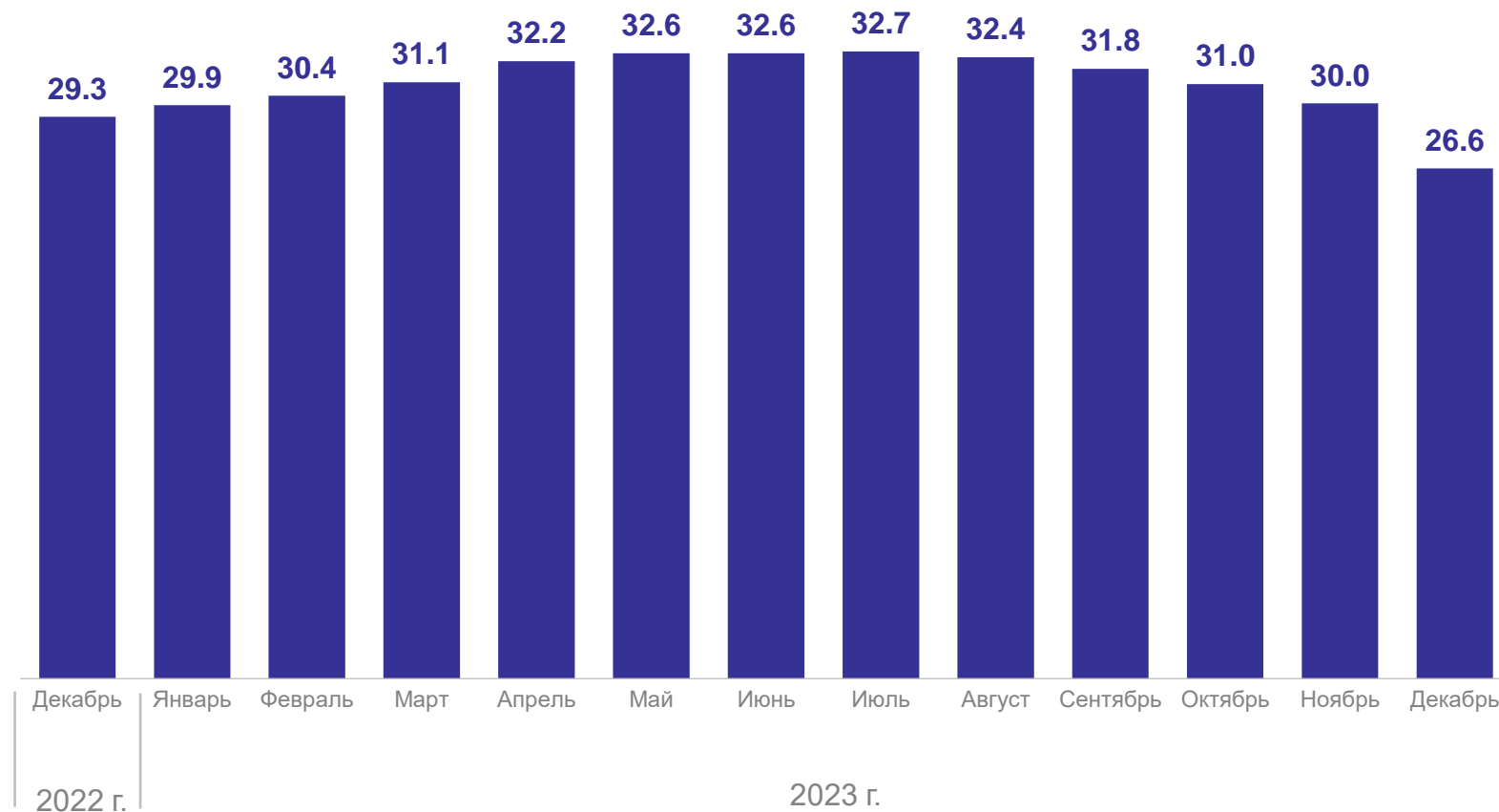
к концу декабря 2022 г.

**12** место

в Центральном федеральном округе

**3.0%**

от поголовья  
в Центральном федеральном округе



# ПОГОЛОВЬЕ ОВЕЦ И КОЗ ПО КАТЕГОРИЯМ ХОЗЯЙСТВ

ТЫСЯЧ ГОЛОВ

**26.6** тысяч голов

хозяйства всех категорий

в том числе:

**13.8** тысяч голов

сельскохозяйственные организации

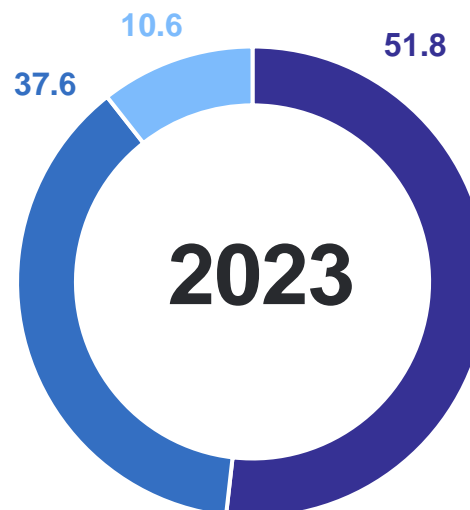
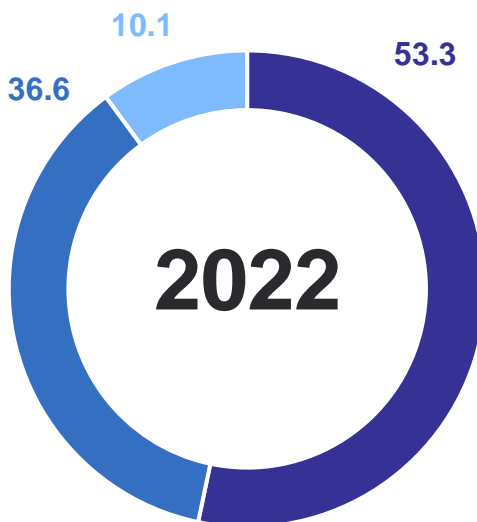
**10.0** тысяч голов

хозяйства населения

**2.8** тысяч голов

крестьянские (фермерские) хозяйства

в % к итогу



- Сельскохозяйственные организации
- Хозяйства населения
- Крестьянские (фермерские) хозяйства



# ПОГОЛОВЬЕ ПТИЦЫ В ХОЗЯЙСТВАХ ВСЕХ КАТЕГОРИЙ

МИЛЛИОНОВ ГОЛОВ

ЯРОСЛАВЛЬСТАТ

**12.8** млн голов

**89.0%**

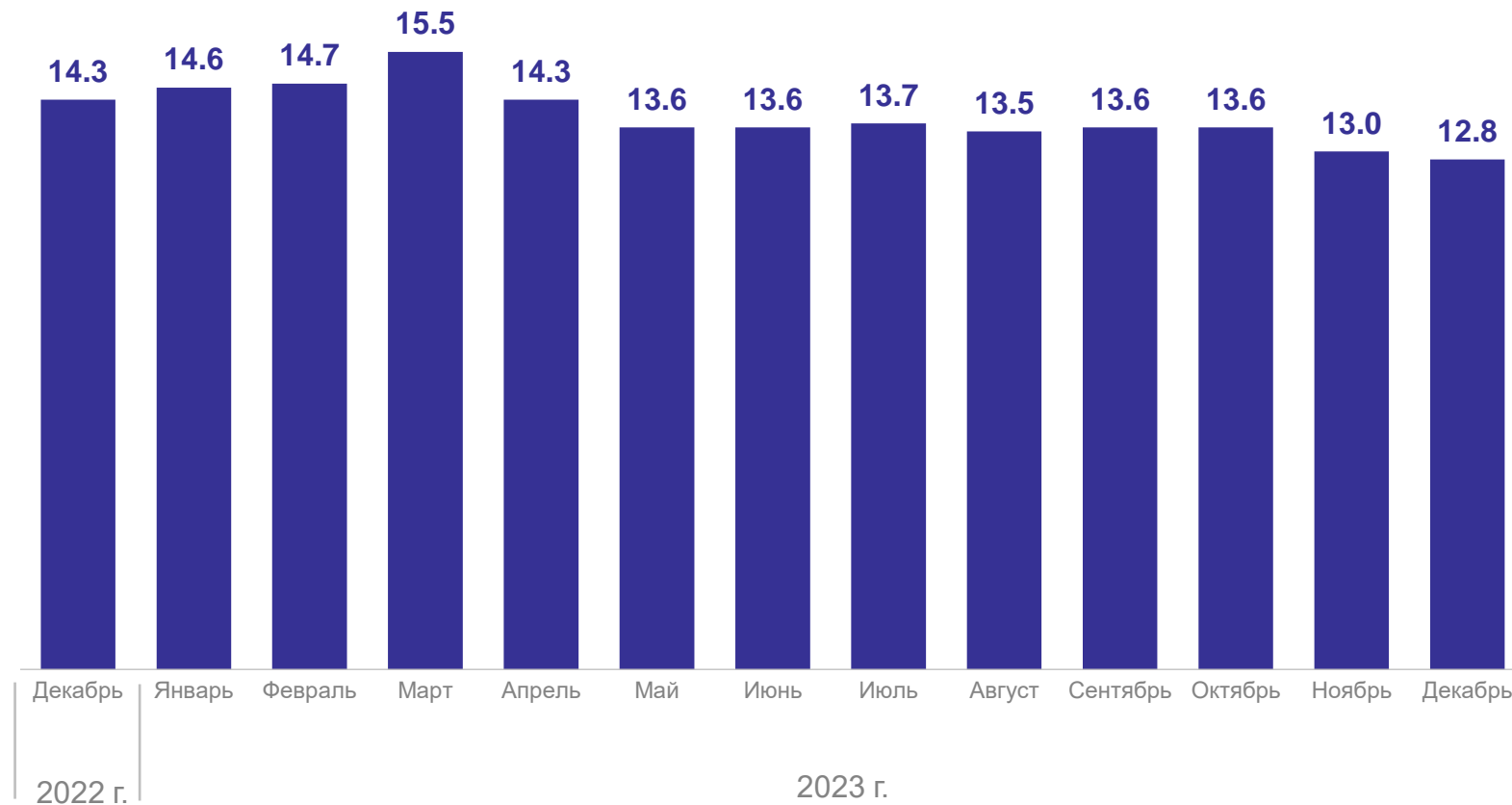
к концу декабря 2022 г.

**6** место

в Центральном федеральном округе

**7.3%**

от поголовья  
в Центральном федеральном округе



# ПОГОЛОВЬЕ ПТИЦЫ ПО КАТЕГОРИЯМ ХОЗЯЙСТВ

МИЛЛИОНОВ ГОЛОВ

**12.8** млн голов

хозяйства всех категорий

в том числе:

**12.4** млн голов

сельскохозяйственные организации

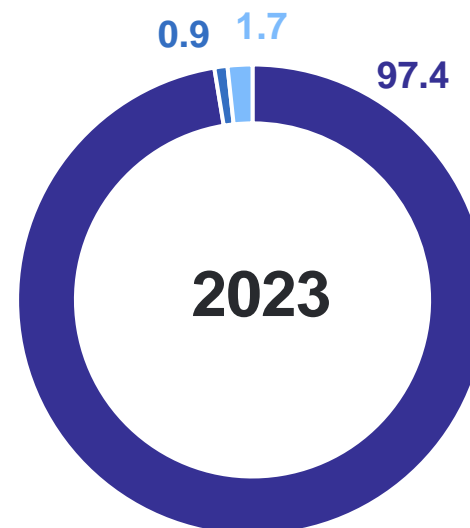
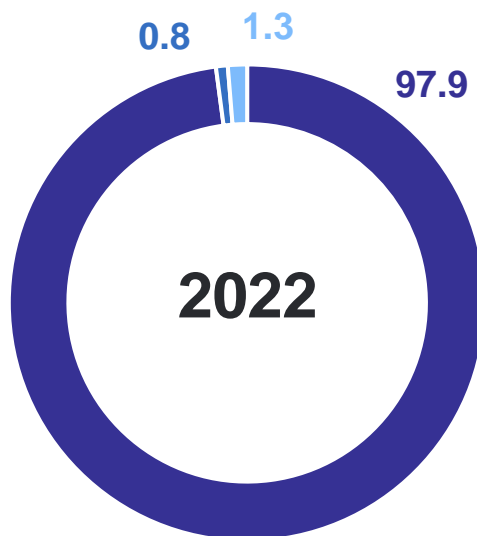
**0.1** млн голов

хозяйства населения

**0.3** млн голов

крестьянские (фермерские) хозяйства

в процентах к итогу



- Сельскохозяйственные организации
- Хозяйства населения
- Крестьянские (фермерские) хозяйства

# ДИНАМИКА ПОГОЛОВЬЯ СКОТА И ПТИЦЫ

ЯРОСЛАВЛЬСТАТ

в хозяйствах всех категорий; в % к соответствующему периоду предыдущего года



# ДИНАМИКА ПОГОЛОВЬЯ СКОТА И ПТИЦЫ

в сельскохозяйственных организациях; в % к соответствующему периоду предыдущего года

