



ТЕРРИТОРИАЛЬНЫЙ ОРГАН
ФЕДЕРАЛЬНОЙ СЛУЖБЫ
ГОСУДАРСТВЕННОЙ СТАТИСТИКИ
ПО ЯРОСЛАВСКОЙ ОБЛАСТИ

ПЛАТНЫЕ УСЛУГИ НАСЕЛЕНИЮ

январь – август 2024 года

02.10.2024

Ежемесячные данные оперативной статистики

СОДЕРЖАНИЕ

Объём платных услуг населению	3
Объём бытовых услуг населению	4
Динамика объёма платных услуг населению	5
Динамика объёма бытовых услуг населению	6
Структура объёма платных услуг населению по всем хозяйствующим субъектам	7
Структура объёма бытовых услуг населению по всем хозяйствующим субъектам	8
Структура объёма платных услуг населению	9
Структура объёма бытовых услуг населению	10
Изменение объёмов платных услуг населению по видам	11
Изменение объёмов бытовых услуг населению по видам	12

ОБЪЁМ ПЛАТНЫХ УСЛУГ НАСЕЛЕНИЮ

млрд рублей

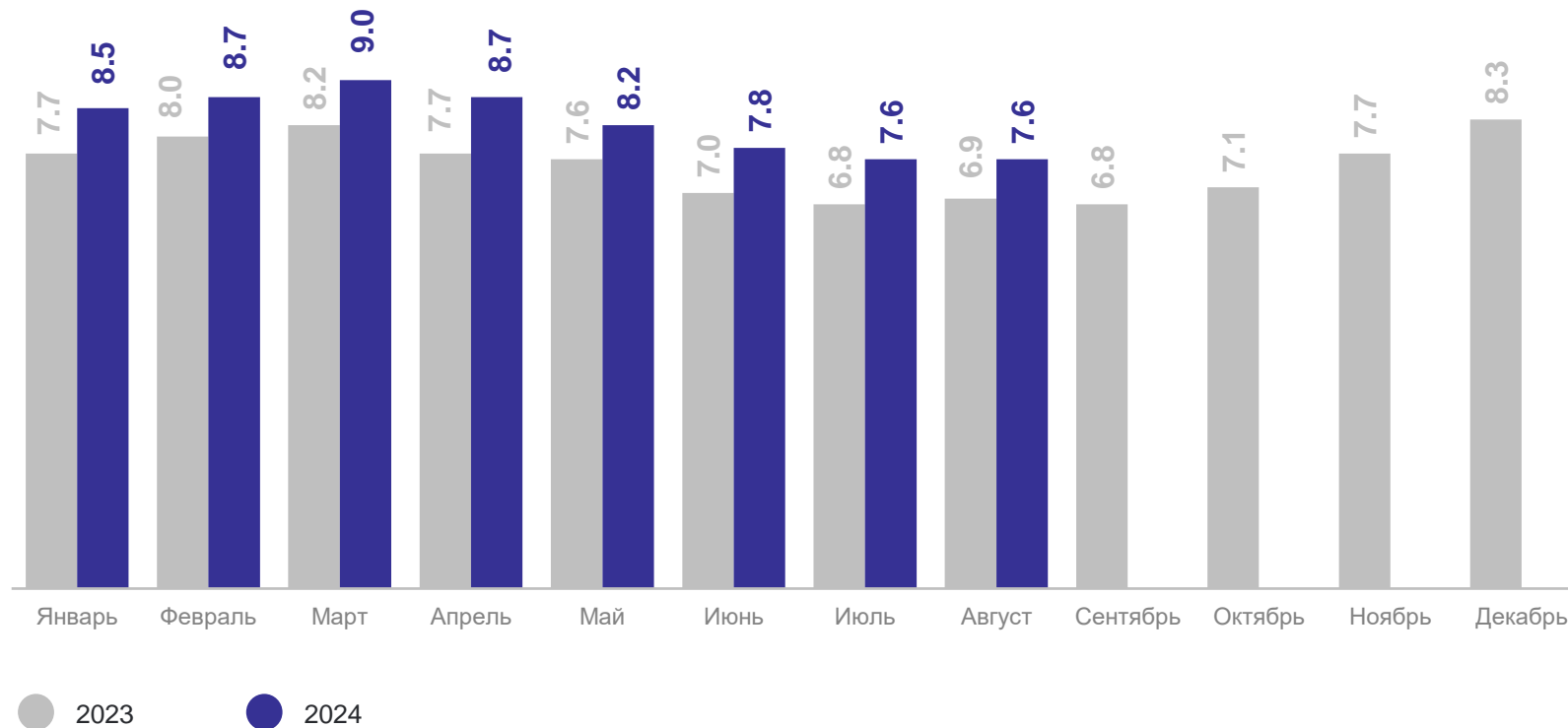
ЯРОСЛАВЛЬСТАТ

январь – август 2024 г.

66.1 млрд рублей

102.9%

к январю – августу 2023 г.



ОБЪЁМ БЫТОВЫХ УСЛУГ НАСЕЛЕНИЮ

млн рублей

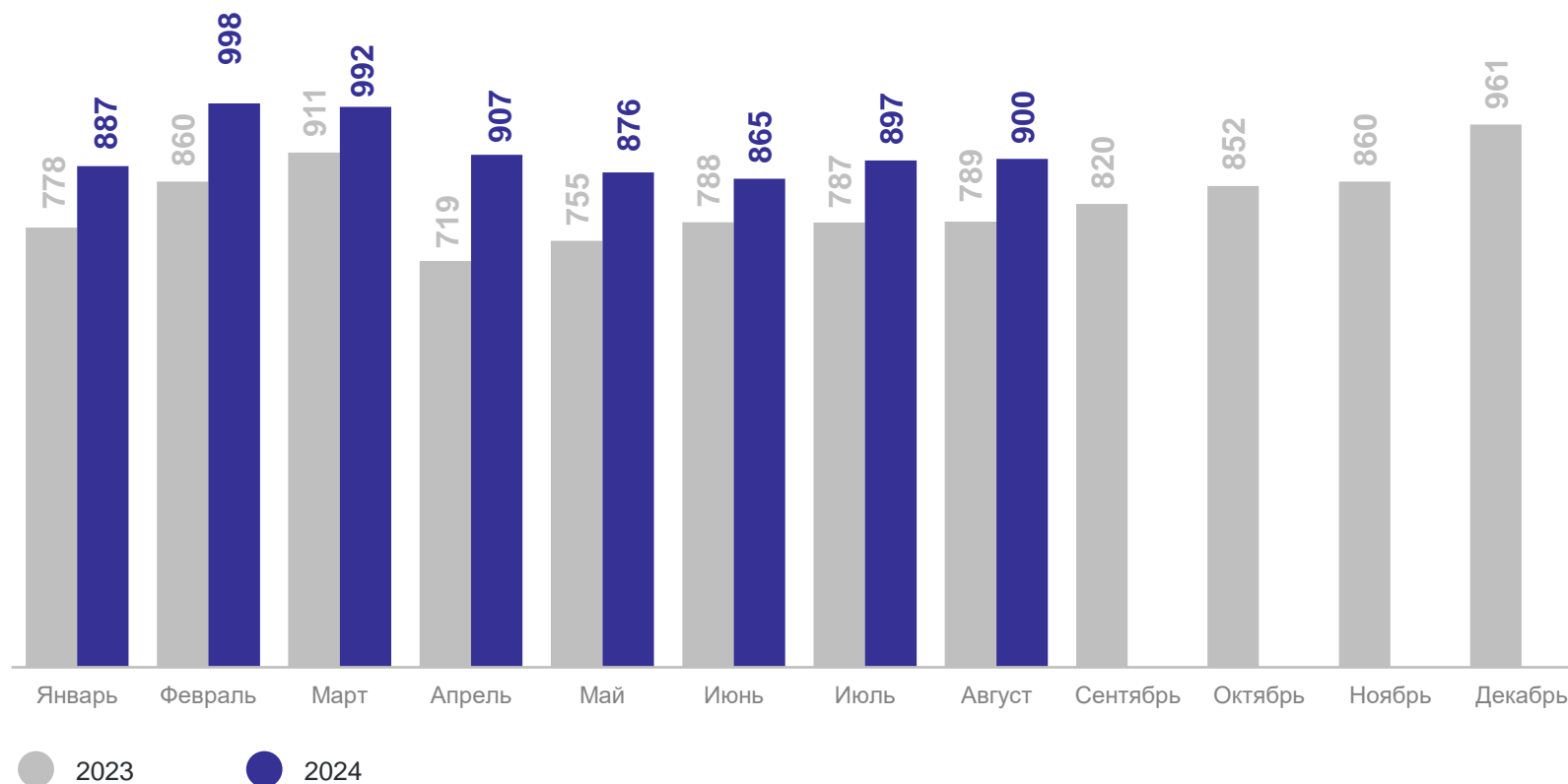
ЯРОСЛАВЛЬСТАТ

январь – август 2024 г.

7 324 млн рублей

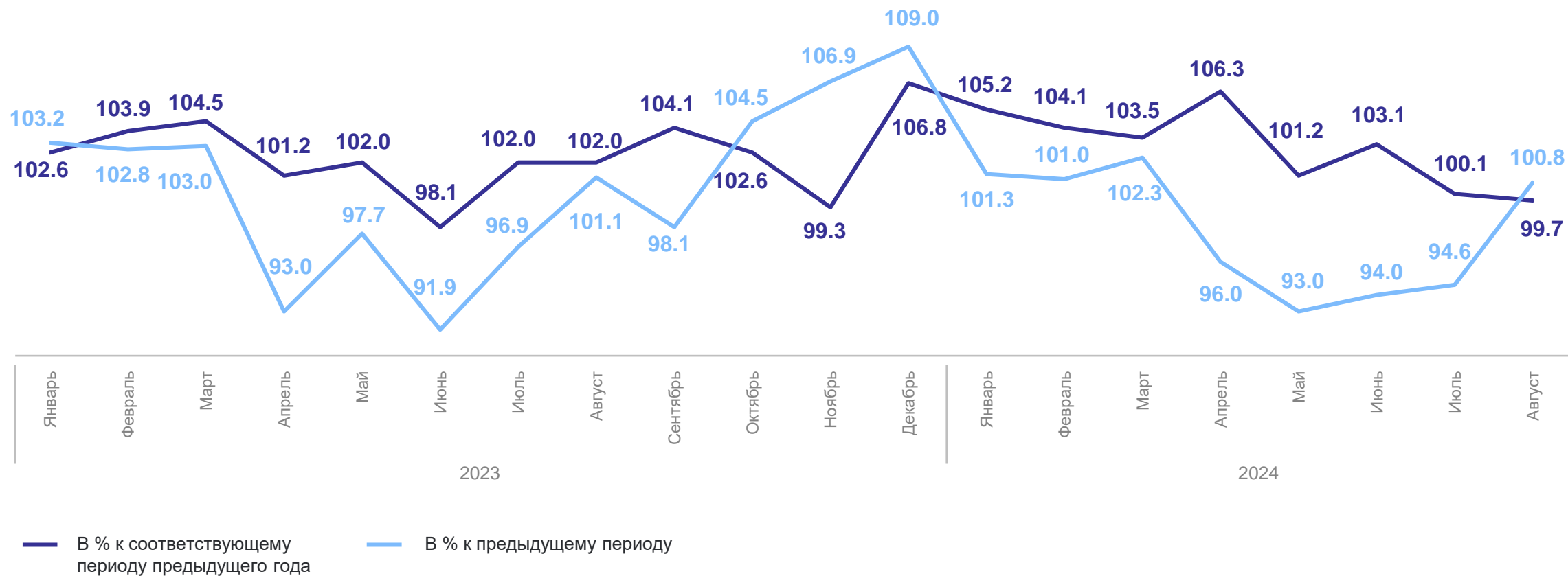
106.7%

к январю – августу 2023 г.



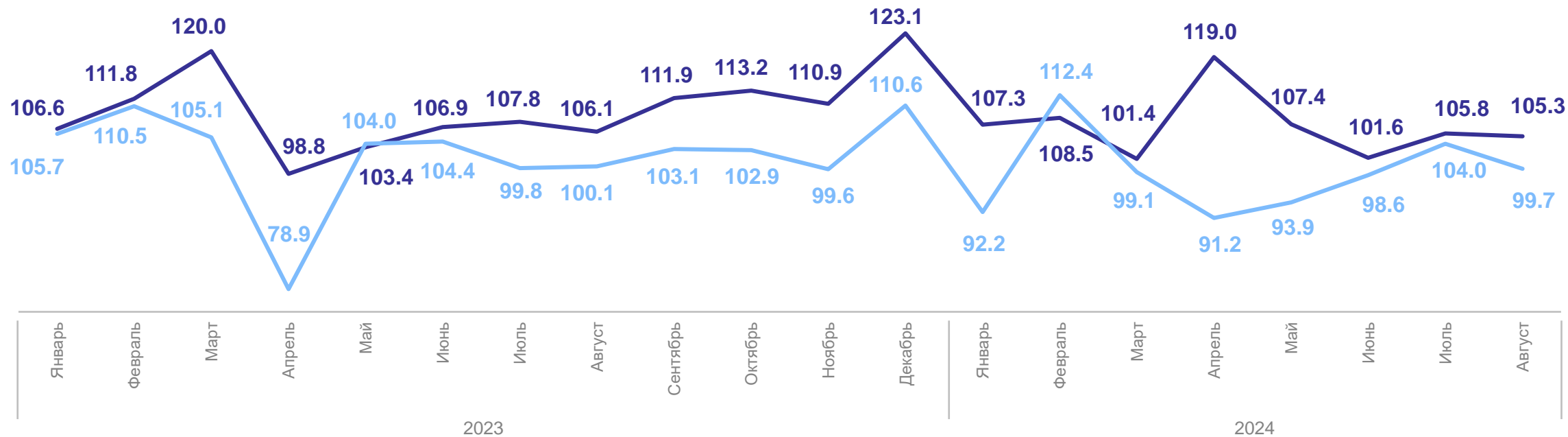
ДИНАМИКА ОБЪЁМА ПЛАТНЫХ УСЛУГ НАСЕЛЕНИЮ

ЯРОСЛАВЛЬСТАТ



ДИНАМИКА ОБЪЁМА БЫТОВЫХ УСЛУГ НАСЕЛЕНИЮ

ЯРОСЛАВЛЬСТАТ



— В % к соответствующему периоду предыдущего года

— В % к предыдущему периоду

СТРУКТУРА ОБЪЁМА ПЛАТНЫХ УСЛУГ НАСЕЛЕНИЮ ПО ВСЕМ ХОЗЯЙСТВУЮЩИМ СУБЪЕКТАМ

январь – август, в % к итогу

ЯРОСЛАВЛЬСТАТ



● Организации, не относящиеся к субъектам малого предпринимательства

● Субъекты малого предпринимательства (юридические лица и индивидуальные предприниматели)

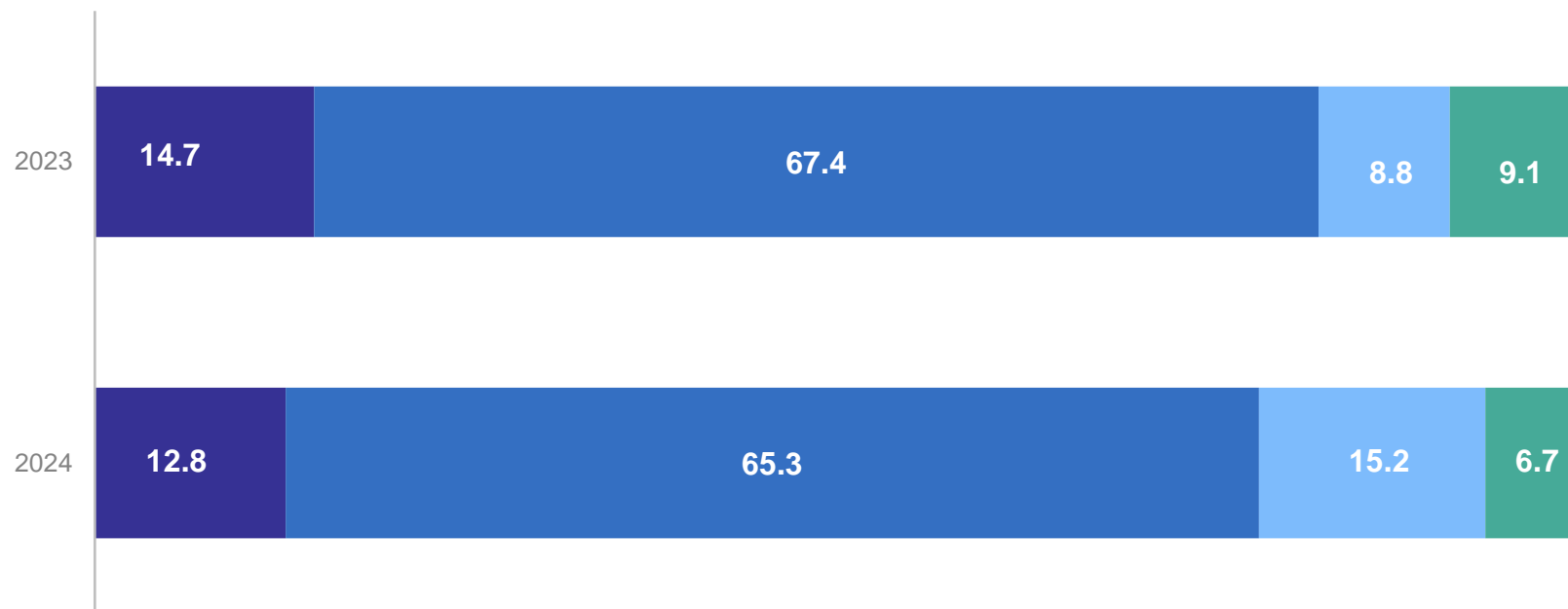
● Самозанятые

● Оценка ненаблюдаемой деятельности

СТРУКТУРА ОБЪЁМА БЫТОВЫХ УСЛУГ НАСЕЛЕНИЮ ПО ВСЕМ ХОЗЯЙСТВУЮЩИМ СУБЪЕКТАМ

январь – август, в % к итогу

ЯРОСЛАВЛЬСТАТ



● Организации, не относящиеся к субъектам малого предпринимательства

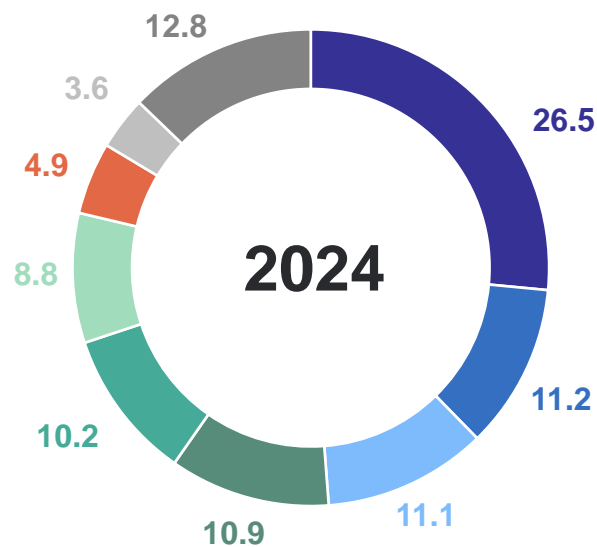
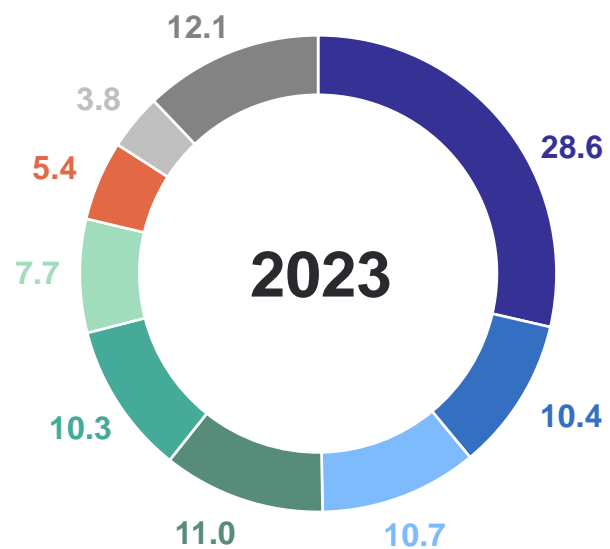
● Субъекты малого предпринимательства (юридические лица и индивидуальные предприниматели)

● Самозанятые

● Оценка ненаблюдаемой деятельности

СТРУКТУРА ОБЪЁМА ПЛАТНЫХ УСЛУГ НАСЕЛЕНИЮ

январь – август, в % к итогу

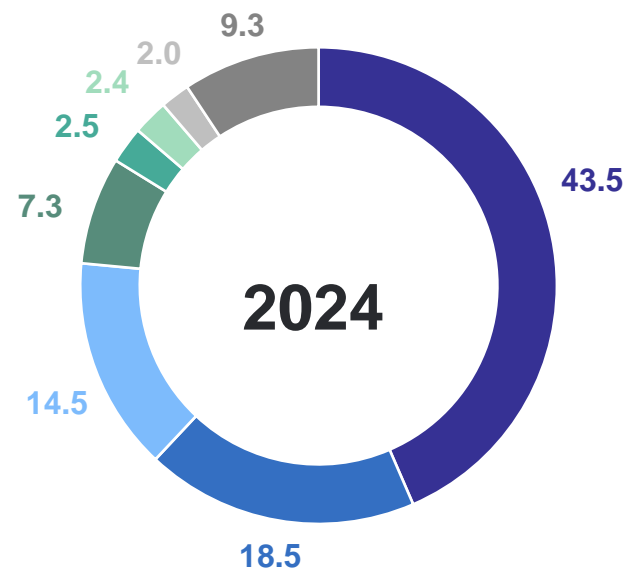
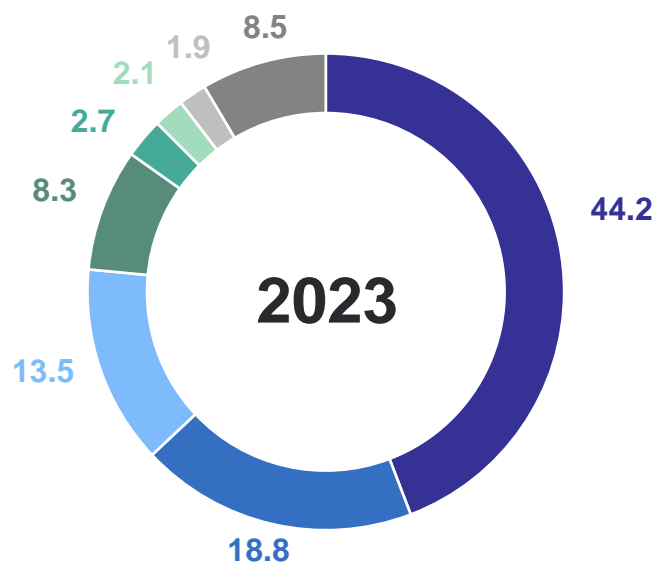


- Коммунальные
- Медицинские
- Бытовые
- Телекоммуникационные
- Жилищные
- Транспортные
- Системы образования
- Гостиниц и аналогичных средств размещения
- Другие виды услуг

специализированных коллективных средств размещения; культуры; туристские; физической культуры и спорта; услуги, предоставляемые гражданам пожилого возраста и инвалидам; юридические; ветеринарные; почтовой связи и курьерские; прочие платные услуги

СТРУКТУРА ОБЪЁМА БЫТОВЫХ УСЛУГ НАСЕЛЕНИЮ

январь – август, в % к итогу

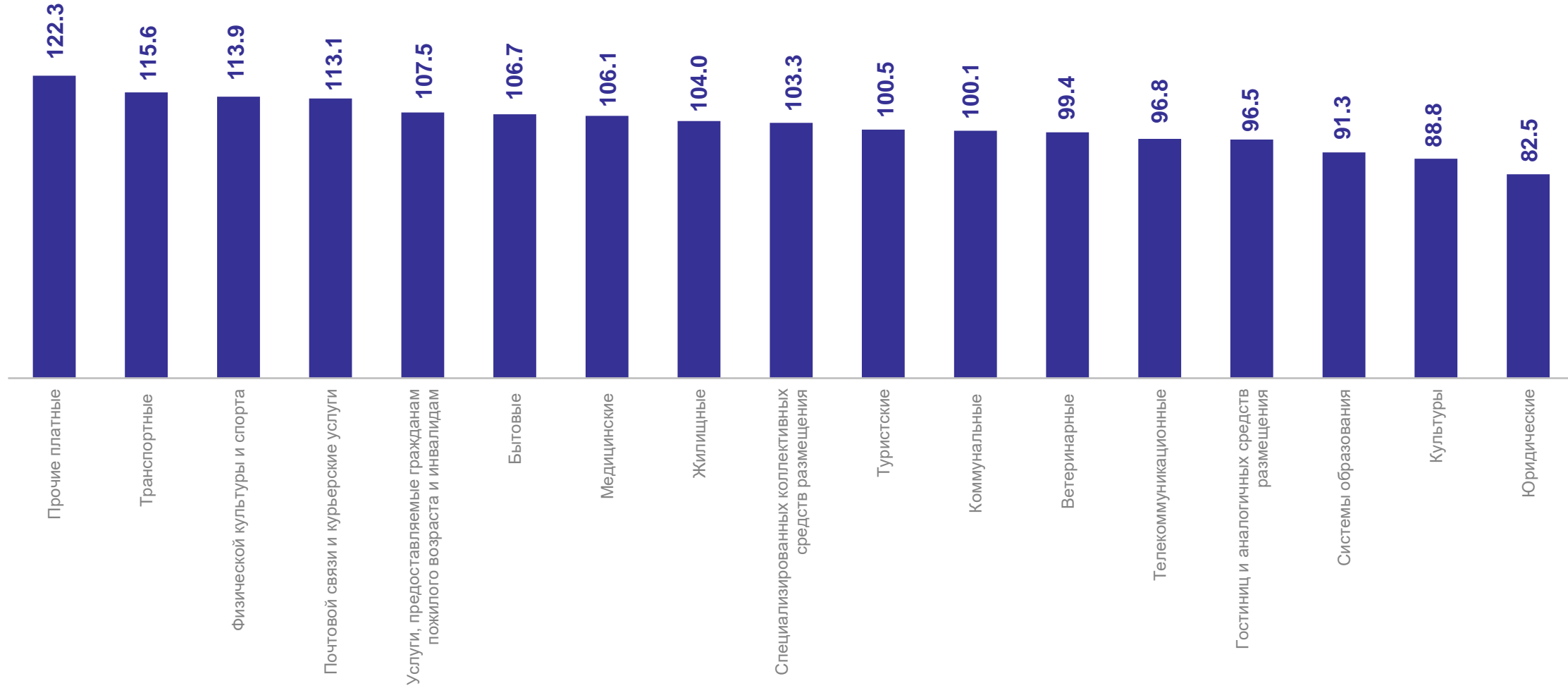


- Техобслуживание и ремонт транспортных средств, машин и оборудования
- Ремонт и строительство жилья и других построек
- Парикмахерские и косметические услуги
- Ритуальные услуги
- Ремонт и техническое обслуживание бытовой радиоэлектронной аппаратуры, бытовых машин и приборов, ремонт и изготовление металлоизделий
- Услуги фотоателье
- Изготовление и ремонт мебели
- Другие виды бытовых услуг
услуги саун, бань и душевых; химическая чистка и крашение, услуги прачечных; услуги по аренде, лизингу и прокату; ремонт и пошив швейных, меховых и кожаных изделий, головных уборов и изделий текстильной галантереи, ремонт, пошив и вязание трикотажных изделий; ремонт, окраска и пошив обуви; прочие бытовые услуги

ИЗМЕНЕНИЕ ОБЪЁМОВ ПЛАТНЫХ УСЛУГ НАСЕЛЕНИЮ ПО ВИДАМ

январь – август 2024 г. в % к январю – августу 2023 г.

ЯРОСЛАВЛЬСТАТ



ИЗМЕНЕНИЕ ОБЪЁМОВ БЫТОВЫХ УСЛУГ НАСЕЛЕНИЮ ПО ВИДАМ

январь – август 2024 г. в % к январю – августу 2023 г.

ЯРОСЛАВЛЬСТАТ

