



ТЕРРИТОРИАЛЬНЫЙ ОРГАН  
ФЕДЕРАЛЬНОЙ СЛУЖБЫ  
ГОСУДАРСТВЕННОЙ СТАТИСТИКИ  
ПО ЯРОСЛАВСКОЙ ОБЛАСТИ

# ПЛАТНЫЕ УСЛУГИ НАСЕЛЕНИЮ

январь – сентябрь 2024 года

31.10.2024

Ежемесячные данные оперативной статистики

# СОДЕРЖАНИЕ

Объём платных услуг населению	3
Объём бытовых услуг населению	4
Динамика объёма платных услуг населению	5
Динамика объёма бытовых услуг населению	6
Структура объёма платных услуг населению по всем хозяйствующим субъектам	7
Структура объёма бытовых услуг населению по всем хозяйствующим субъектам	8
Структура объёма платных услуг населению	9
Структура объёма бытовых услуг населению	10
Изменение объёмов платных услуг населению по видам	11
Изменение объёмов бытовых услуг населению по видам	12

# ОБЪЁМ ПЛАТНЫХ УСЛУГ НАСЕЛЕНИЮ

млрд рублей

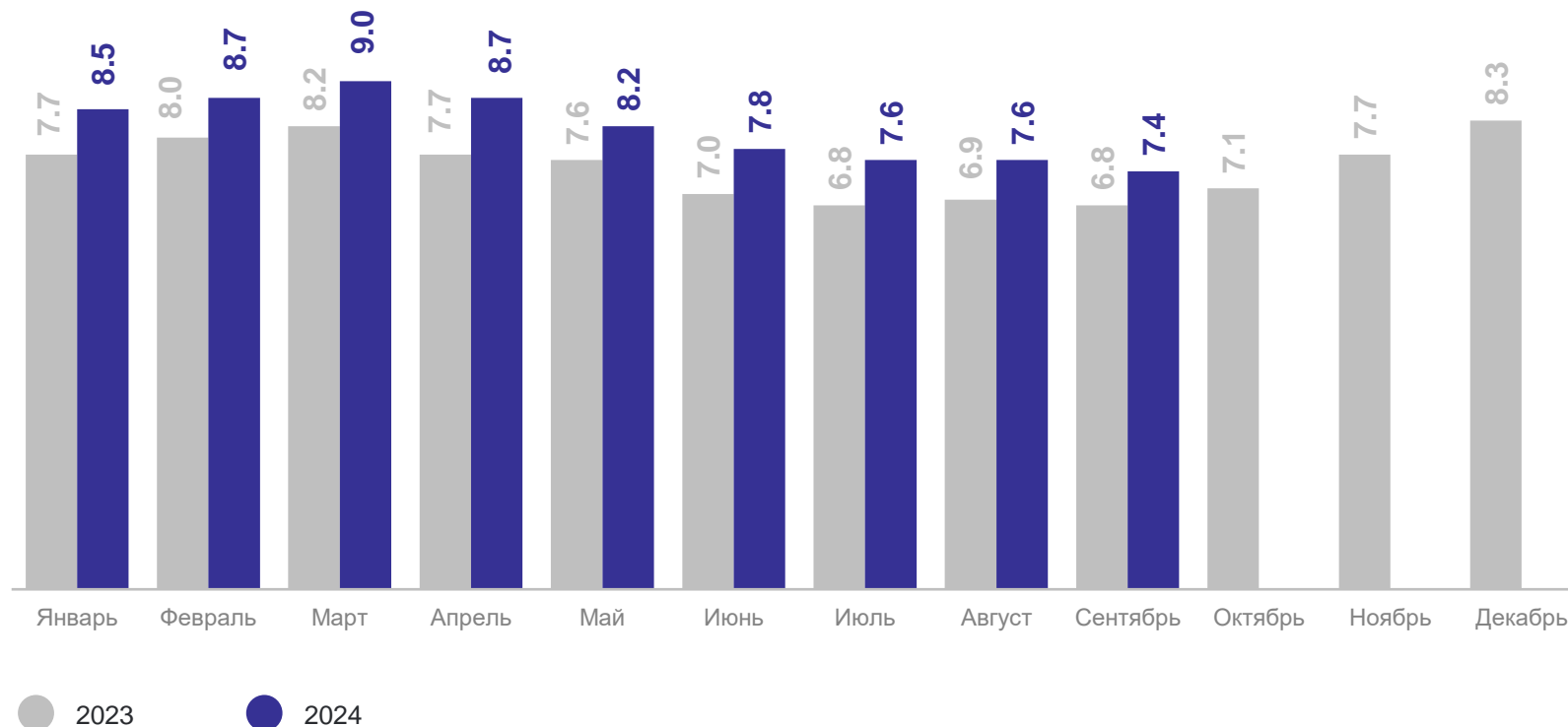
ЯРОСЛАВЛЬСТАТ

январь – сентябрь 2024 г.

**73.5** млрд рублей

**102.5%**

к январю – сентябрю 2023 г.



# ОБЪЁМ БЫТОВЫХ УСЛУГ НАСЕЛЕНИЮ

млн рублей

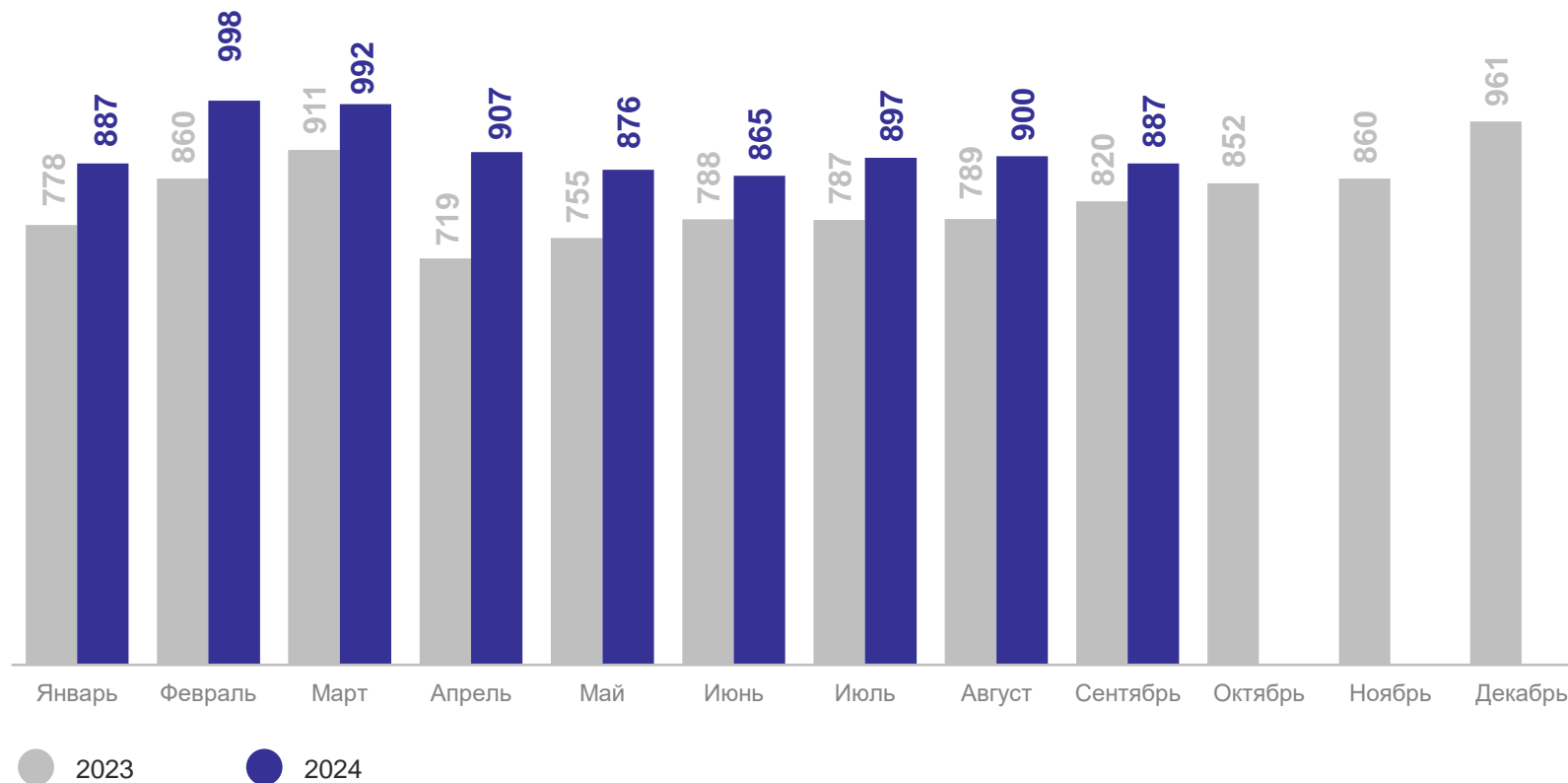
ЯРОСЛАВЛЬСТАТ

январь – сентябрь 2024 г.

**8 211** млн рублей

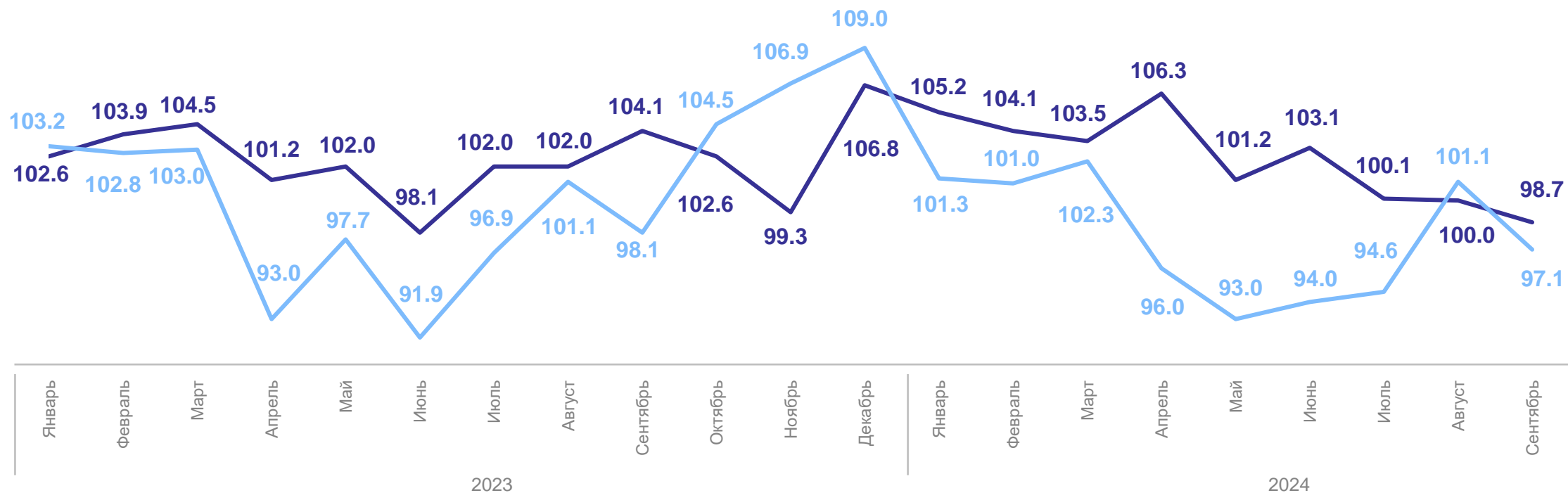
**105.9%**

к январю – сентябрю 2023 г.



# ДИНАМИКА ОБЪЁМА ПЛАТНЫХ УСЛУГ НАСЕЛЕНИЮ

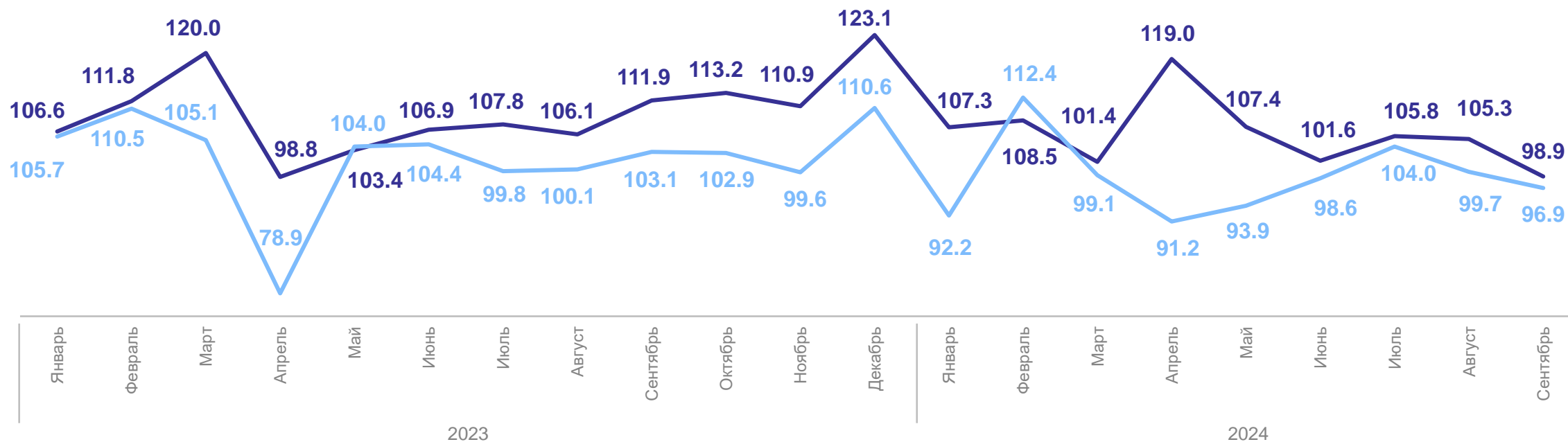
ЯРОСЛАВЛЬСТАТ



— В % к соответствующему периоду предыдущего года
 — В % к предыдущему периоду

# ДИНАМИКА ОБЪЁМА БЫТОВЫХ УСЛУГ НАСЕЛЕНИЮ

ЯРОСЛАВЛЬСТАТ



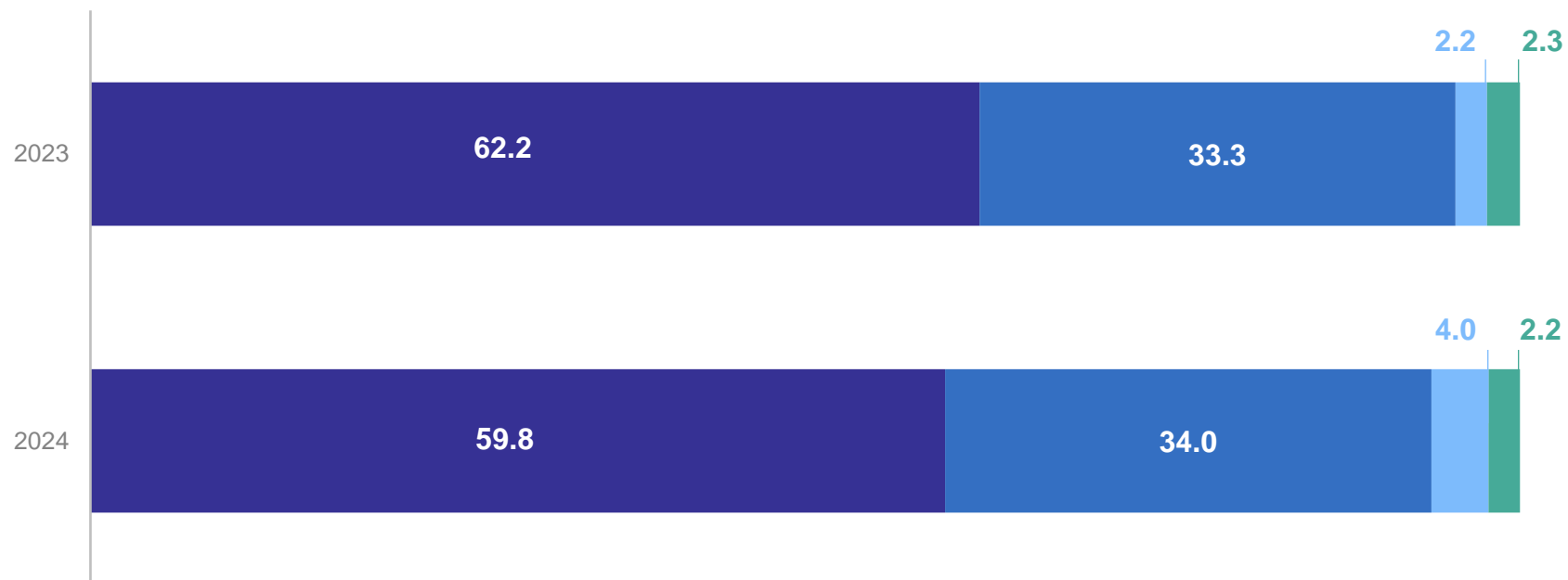
— В % к соответствующему периоду предыдущего года

— В % к предыдущему периоду

# СТРУКТУРА ОБЪЁМА ПЛАТНЫХ УСЛУГ НАСЕЛЕНИЮ ПО ВСЕМ ХОЗЯЙСТВУЮЩИМ СУБЪЕКТАМ

январь – сентябрь, в % к итогу

ЯРОСЛАВЛЬСТАТ



● Организации, не относящиеся к субъектам малого предпринимательства

● Субъекты малого предпринимательства (юридические лица и индивидуальные предприниматели)

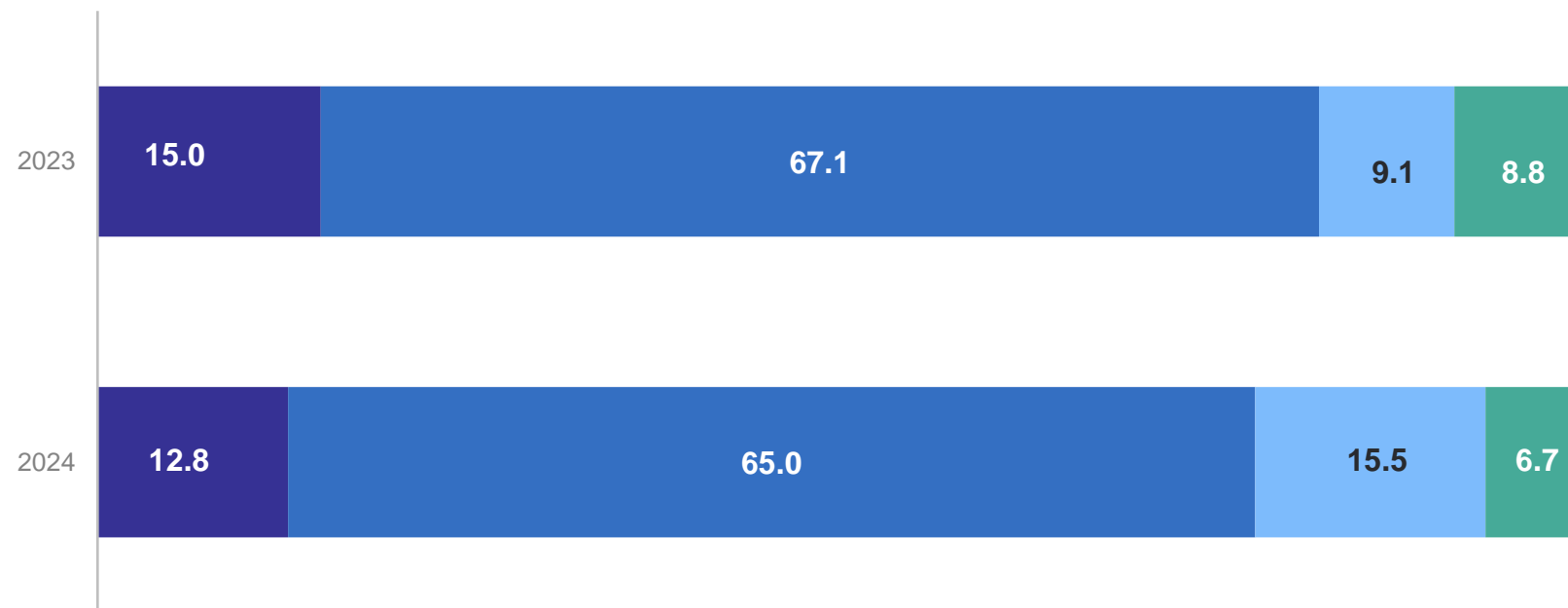
● Самозанятые

● Оценка ненаблюдаемой деятельности

# СТРУКТУРА ОБЪЁМА БЫТОВЫХ УСЛУГ НАСЕЛЕНИЮ ПО ВСЕМ ХОЗЯЙСТВУЮЩИМ СУБЪЕКТАМ

январь – сентябрь, в % к итогу

ЯРОСЛАВЛЬСТАТ



● Организации, не относящиеся к субъектам малого предпринимательства

● Субъекты малого предпринимательства (юридические лица и индивидуальные предприниматели)

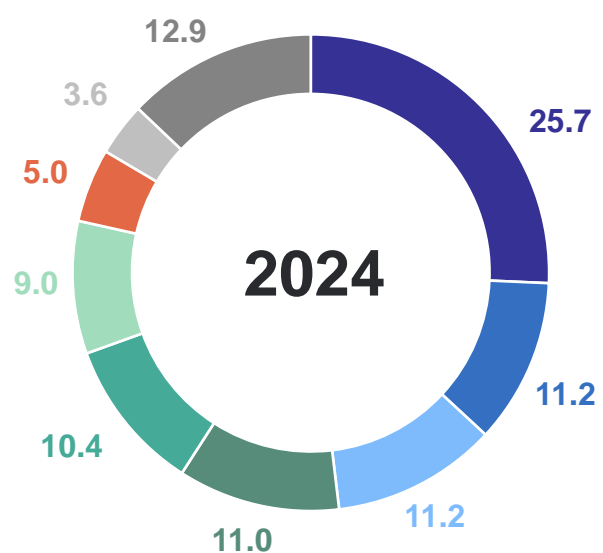
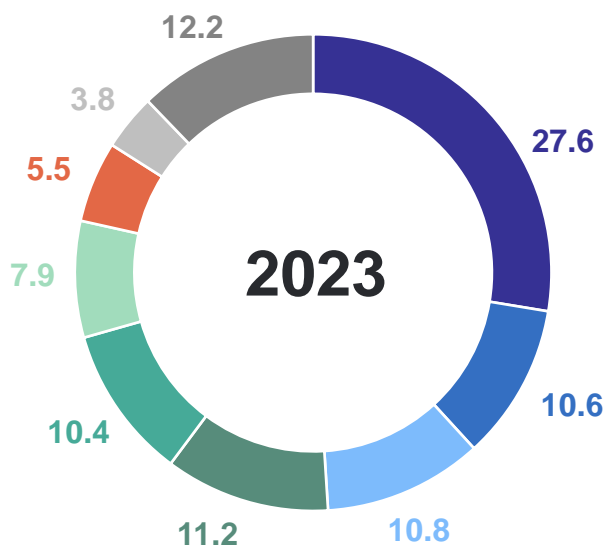
● Самозанятые

● Оценка ненаблюдаемой деятельности



# СТРУКТУРА ОБЪЁМА ПЛАТНЫХ УСЛУГ НАСЕЛЕНИЮ

январь – сентябрь, в % к итогу

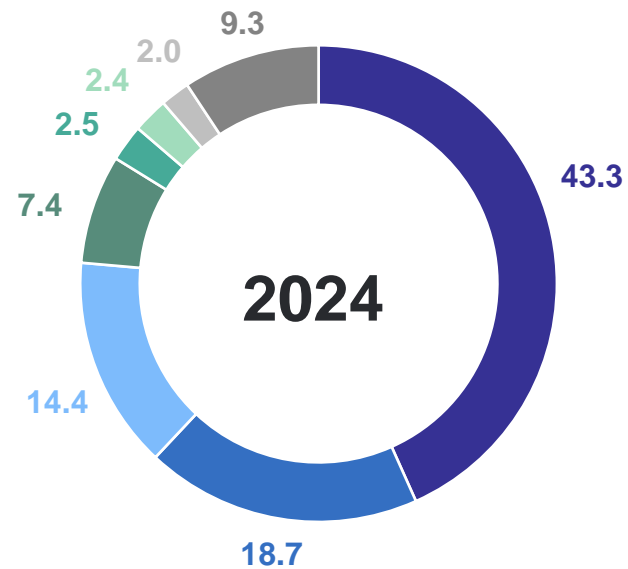
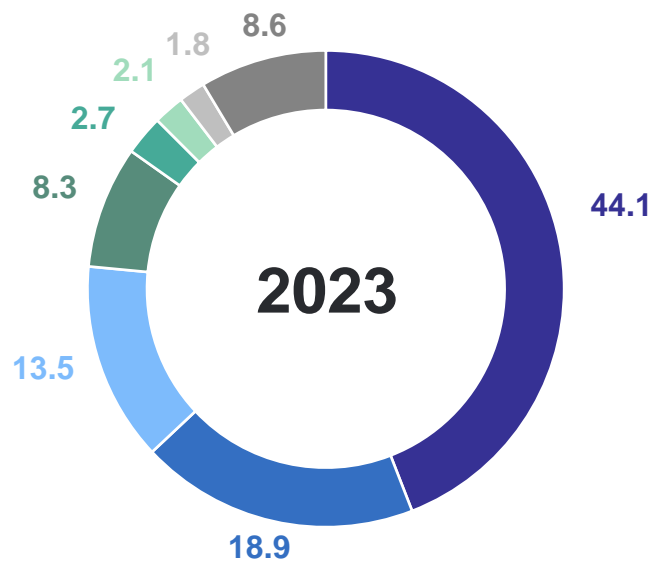


- Коммунальные
- Медицинские
- Бытовые
- Телекоммуникационные
- Жилищные
- Транспортные
- Системы образования
- Гостиниц и аналогичных средств размещения
- Другие виды услуг

специализированных коллективных средств размещения; культуры; туристские; физической культуры и спорта; услуги, предоставляемые гражданам пожилого возраста и инвалидам; юридические; ветеринарные; почтовой связи и курьерские; прочие платные услуги

# СТРУКТУРА ОБЪЁМА БЫТОВЫХ УСЛУГ НАСЕЛЕНИЮ

январь – сентябрь, в % к итогу

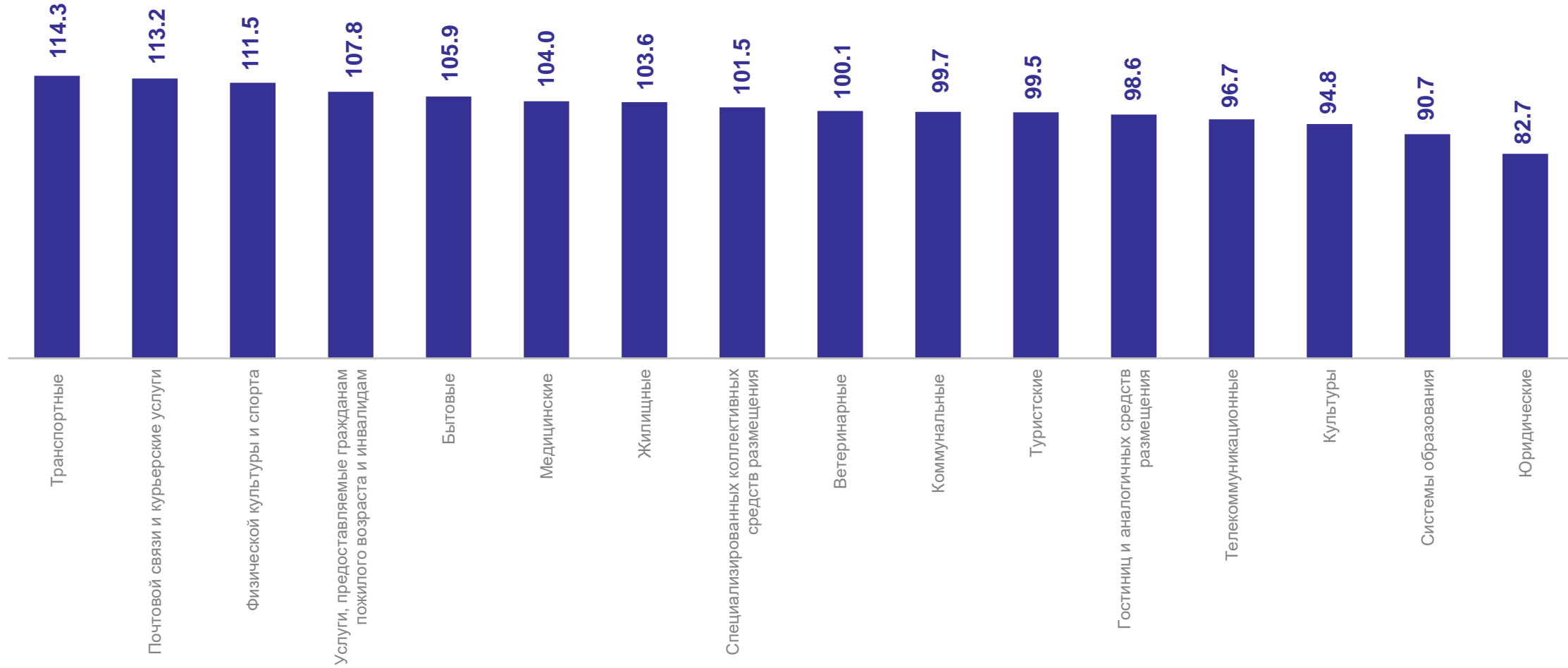


- Техобслуживание и ремонт транспортных средств, машин и оборудования
- Ремонт и строительство жилья и других построек
- Парикмахерские и косметические услуги
- Ритуальные услуги
- Ремонт и техническое обслуживание бытовой радиоэлектронной аппаратуры, бытовых машин и приборов, ремонт и изготовление металлоизделий
- Услуги фотоателье
- Изготовление и ремонт мебели
- Другие виды бытовых услуг  
услуги саун, бань и душевых; химическая чистка и крашение, услуги прачечных; услуги по аренде, лизингу и прокату; ремонт и пошив швейных, меховых и кожаных изделий, головных уборов и изделий текстильной галантереи, ремонт, пошив и вязание трикотажных изделий; ремонт, окраска и пошив обуви; прочие бытовые услуги

# ИЗМЕНЕНИЕ ОБЪЁМОВ ПЛАТНЫХ УСЛУГ НАСЕЛЕНИЮ ПО ВИДАМ

январь – сентябрь 2024 г. в % к январю – сентябрю 2023 г.

ЯРОСЛАВЛЬСТАТ



# ИЗМЕНЕНИЕ ОБЪЁМОВ БЫТОВЫХ УСЛУГ НАСЕЛЕНИЮ ПО ВИДАМ

январь – сентябрь 2024 г. в % к январю – сентябрю 2023 г.

ЯРОСЛАВЛЬСТАТ

