



ТЕРРИТОРИАЛЬНЫЙ ОРГАН
ФЕДЕРАЛЬНОЙ СЛУЖБЫ
ГОСУДАРСТВЕННОЙ СТАТИСТИКИ
ПО ЯРОСЛАВСКОЙ ОБЛАСТИ

ПЛАТНЫЕ УСЛУГИ НАСЕЛЕНИЮ

2025 год

09.02.2025

Ежемесячные данные оперативной статистики

СОДЕРЖАНИЕ

Объём платных услуг населению	3
Объём бытовых услуг населению	4
Динамика объёма платных услуг населению	5
Динамика объёма бытовых услуг населению	6
Структура объёма платных услуг населению по всем хозяйствующим субъектам	7
Структура объёма бытовых услуг населению по всем хозяйствующим субъектам	8
Структура объёма платных услуг населению	9
Структура объёма бытовых услуг населению	10
Изменение объёмов платных услуг населению по видам	11
Изменение объёмов бытовых услуг населению по видам	12

ОБЪЁМ ПЛАТНЫХ УСЛУГ НАСЕЛЕНИЮ

млрд рублей

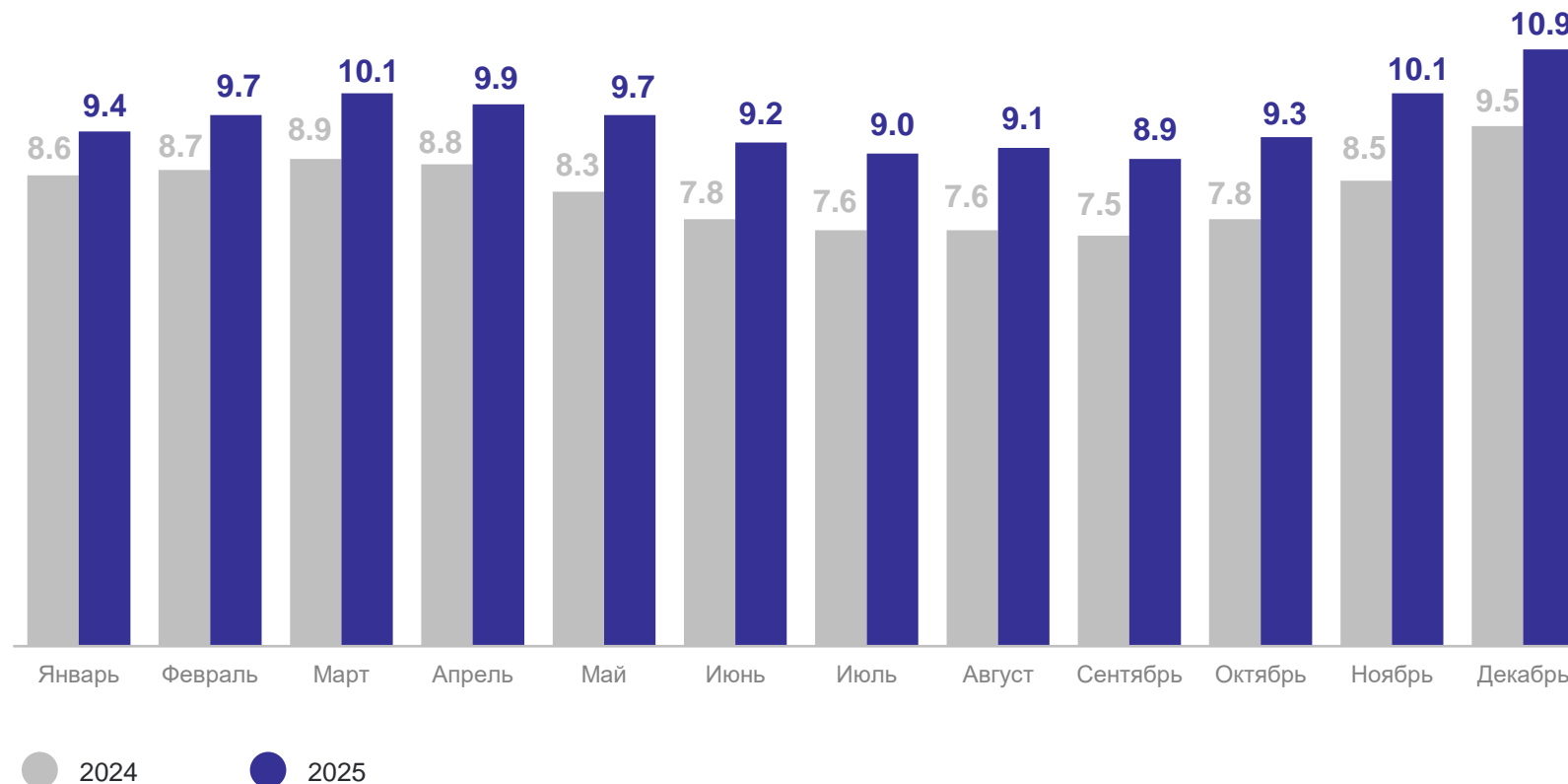
ЯРОСЛАВЛЬСТАТ

2025 г.

115.5 млрд рублей

к 2024 г.

104.1%



ОБЪЁМ БЫТОВЫХ УСЛУГ НАСЕЛЕНИЮ

млн рублей

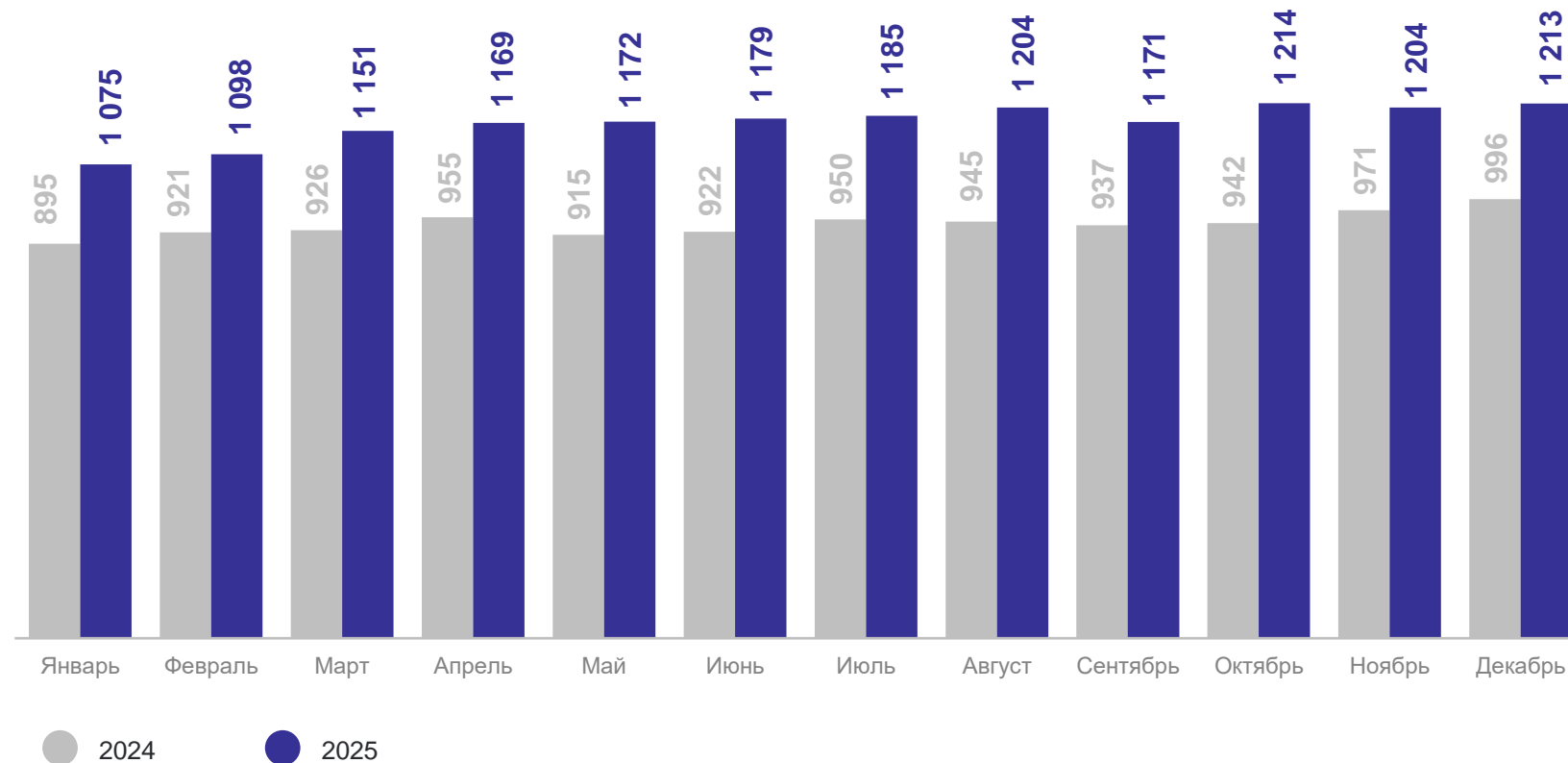
ЯРОСЛАВЛЬСТАТ

2025 г.

14 033 млн рублей

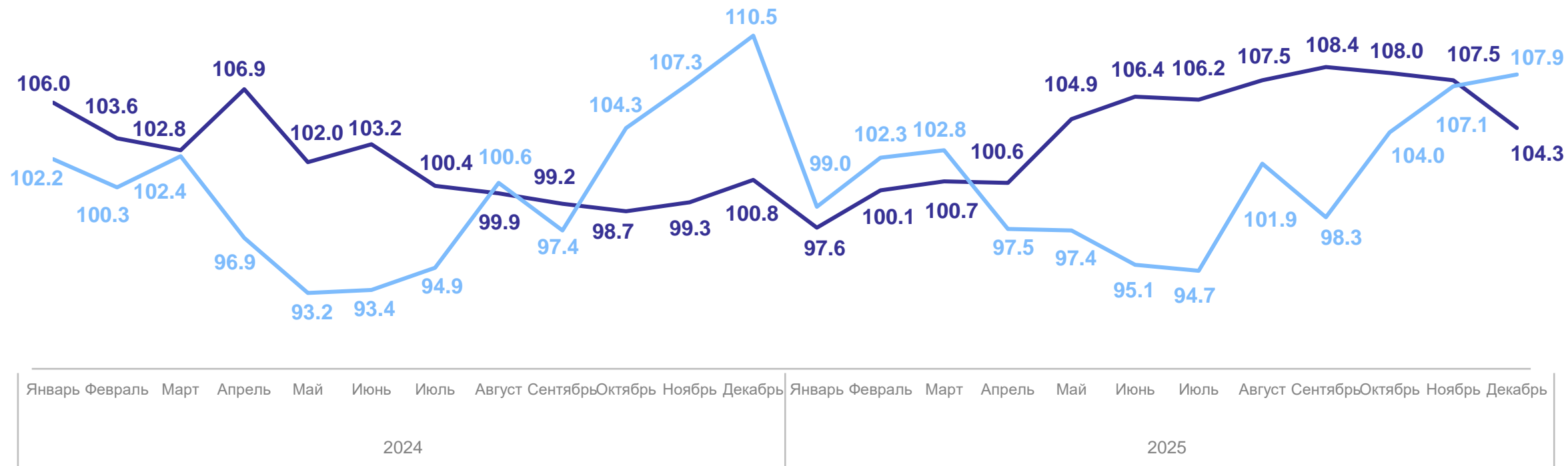
к 2024 г.

109.6%



ДИНАМИКА ОБЪЁМА ПЛАТНЫХ УСЛУГ НАСЕЛЕНИЮ

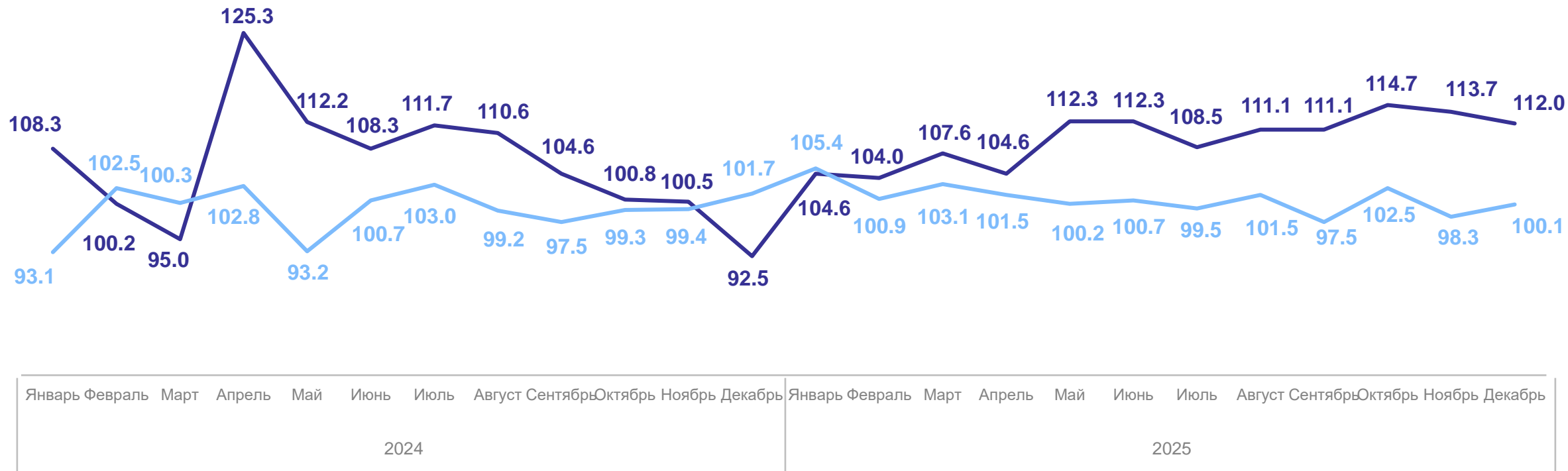
ЯРОСЛАВЛЬСТАТ



— В % к соответствующему месяцу предыдущего года
 — В % к предыдущему месяцу

ДИНАМИКА ОБЪЁМА БЫТОВЫХ УСЛУГ НАСЕЛЕНИЮ

ЯРОСЛАВЛЬСТАТ

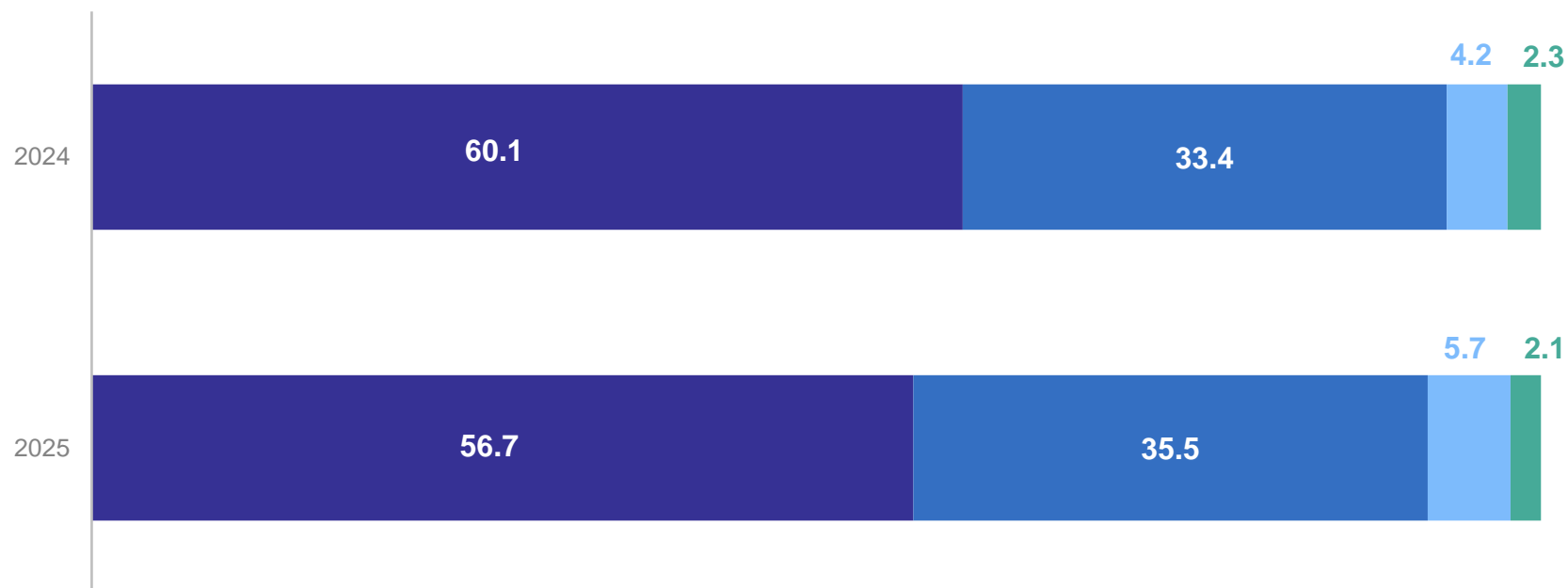


— В % к соответствующему месяцу предыдущего года
 — В % к предыдущему месяцу

СТРУКТУРА ОБЪЁМА ПЛАТНЫХ УСЛУГ НАСЕЛЕНИЮ ПО ВСЕМ ХОЗЯЙСТВУЮЩИМ СУБЪЕКТАМ

в % к итогу

ЯРОСЛАВЛЬСТАТ



● Организации, не относящиеся к субъектам малого предпринимательства

● Субъекты малого предпринимательства (юридические лица и индивидуальные предприниматели)


● Самозанятые

● Оценка ненаблюдаемой деятельности

СТРУКТУРА ОБЪЁМА БЫТОВЫХ УСЛУГ НАСЕЛЕНИЮ ПО ВСЕМ ХОЗЯЙСТВУЮЩИМ СУБЪЕКТАМ

в % к итогу

ЯРОСЛАВЛЬСТАТ



● Организации, не относящиеся к субъектам малого предпринимательства

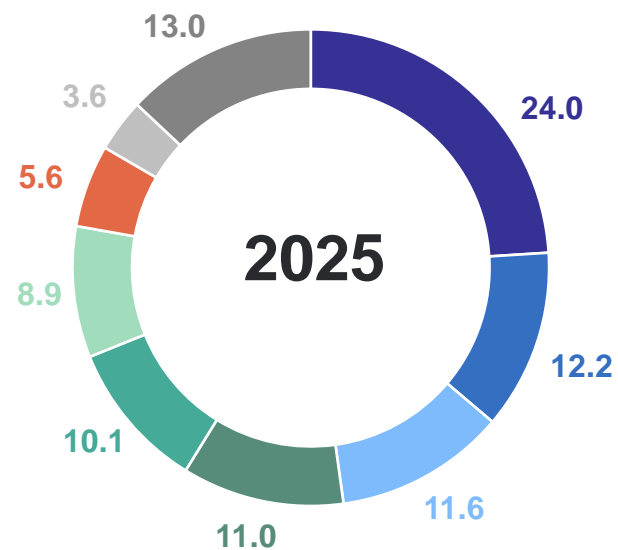
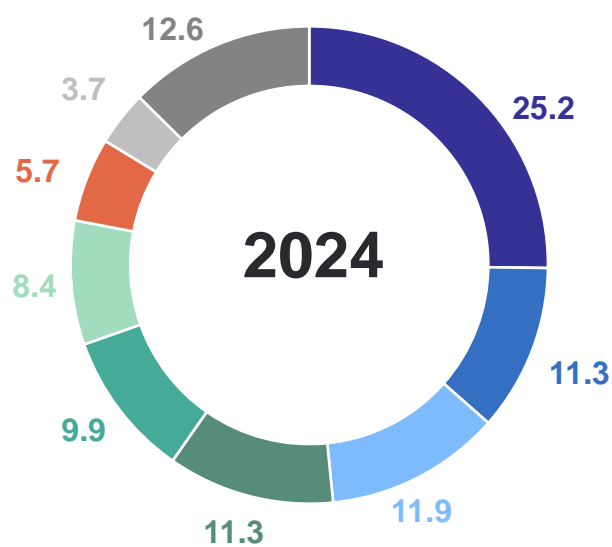
● Субъекты малого предпринимательства (юридические лица и индивидуальные предприниматели)

● Самозанятые

● Оценка ненаблюдаемой деятельности

СТРУКТУРА ОБЪЁМА ПЛАТНЫХ УСЛУГ НАСЕЛЕНИЮ

В % к итогу

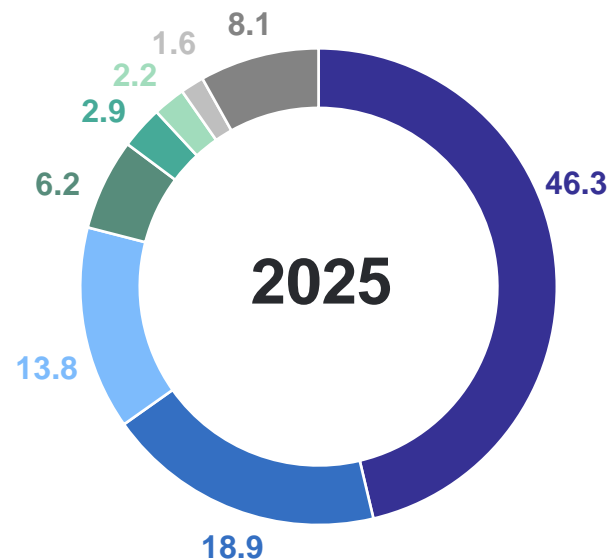
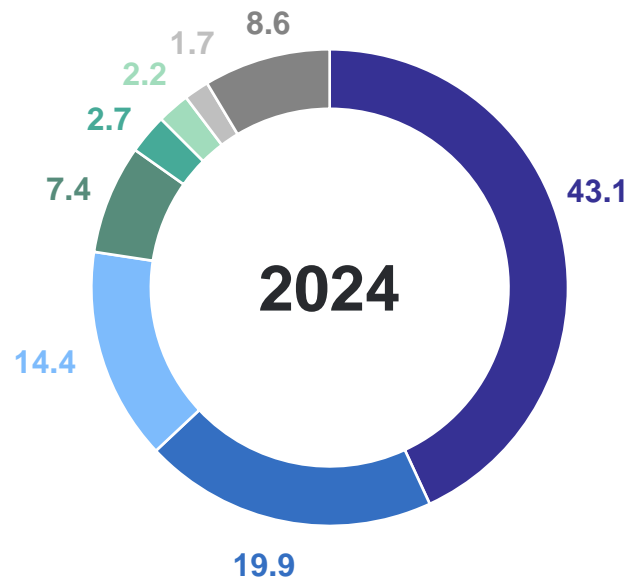


- Коммунальные
- Бытовые
- Медицинские
- Телекоммуникационные
- Жилищные
- Транспортные
- Системы образования
- Гостиниц и аналогичных средств размещения
- Другие виды услуг

специализированных коллективных средств размещения; культуры; туристские; физической культуры и спорта; услуги, предоставляемые гражданам пожилого возраста и инвалидам; юридические; ветеринарные; почтовой связи и курьерские; прочие платные услуги

СТРУКТУРА ОБЪЁМА БЫТОВЫХ УСЛУГ НАСЕЛЕНИЮ

в % к итогу

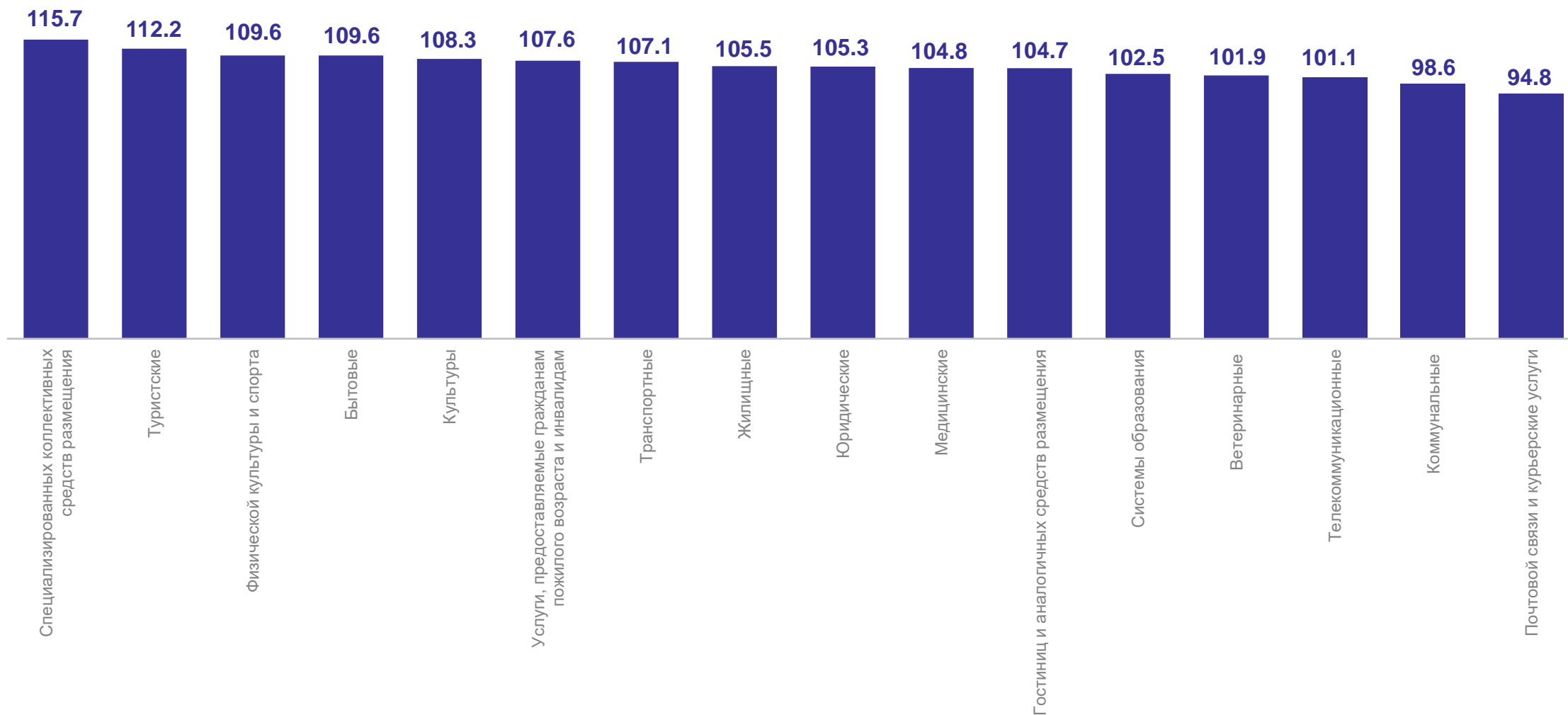


- Техобслуживание и ремонт транспортных средств, машин и оборудования
- Ремонт и строительство жилья и других построек
- Парикмахерские и косметические услуги
- Ритуальные услуги
- Ремонт и техническое обслуживание бытовой радиоэлектронной аппаратуры, бытовых машин и приборов, ремонт и изготовление металлоизделий
- Услуги фотоателье
- Изготовление и ремонт мебели
- Другие виды бытовых услуг
услуги саун, бань и душевых; химическая чистка и крашение, услуги прачечных; услуги по аренде, лизингу и прокату; ремонт и пошив швейных, меховых и кожаных изделий, головных уборов и изделий текстильной галантереи, ремонт, пошив и вязание трикотажных изделий; ремонт, окраска и пошив обуви; прочие бытовые услуги

ОБЪЁМ ПЛАТНЫХ УСЛУГ НАСЕЛЕНИЮ ПО ВИДАМ

2025 г. в % к 2024 г.

ЯРОСЛАВЛЬСТАТ



ОБЪЁМ БЫТОВЫХ УСЛУГ НАСЕЛЕНИЮ ПО ВИДАМ

2025 г. в % к 2024 г.

ЯРОСЛАВЛЬСТАТ

