



ТЕРРИТОРИАЛЬНЫЙ ОРГАН
ФЕДЕРАЛЬНОЙ СЛУЖБЫ
ГОСУДАРСТВЕННОЙ
СТАТИСТИКИ ПО ЯРОСЛАВСКОЙ ОБЛАСТИ

Основные показатели сельского хозяйства Ярославской области



2021 год



ТЕРРИТОРИАЛЬНЫЙ ОРГАН
ФЕДЕРАЛЬНОЙ СЛУЖБЫ
ГОСУДАРСТВЕННОЙ СТАТИСТИКИ
ПО ЯРОСЛАВСКОЙ ОБЛАСТИ

Основные показатели сельского хозяйства Ярославской области

2021 год

- 01 Продукция сельского хозяйства
- 02 Посевная площадь сельскохозяйственных культур
- 03 Структура посевных площадей сельскохозяйственных культур
- 04 Валовые сборы сельскохозяйственных культур
- 05 Урожайность сельскохозяйственных культур
- 06 Наличие сельскохозяйственной техники
- 07 Темпы обновления и выбытия сельскохозяйственной техники
- 08 Основные показатели использования сельскохозяйственной техники
- 09 Внесение удобрений в сельскохозяйственных организациях
- 10 поголовье скота
- 11 Структура поголовья скота по категориям хозяйств
- 12 поголовье птицы, кроликов, число пчелосемей
- 13 Динамика поголовья скота и птицы
- 14 Производство основных продуктов животноводства
- 15 Продуктивность скота и птицы





ПРОДУКЦИЯ СЕЛЬСКОГО ХОЗЯЙСТВА

в хозяйствах всех категорий; в фактических ценах

36.5

млрд рублей

2019 год

39.4

млрд рублей

2020 год

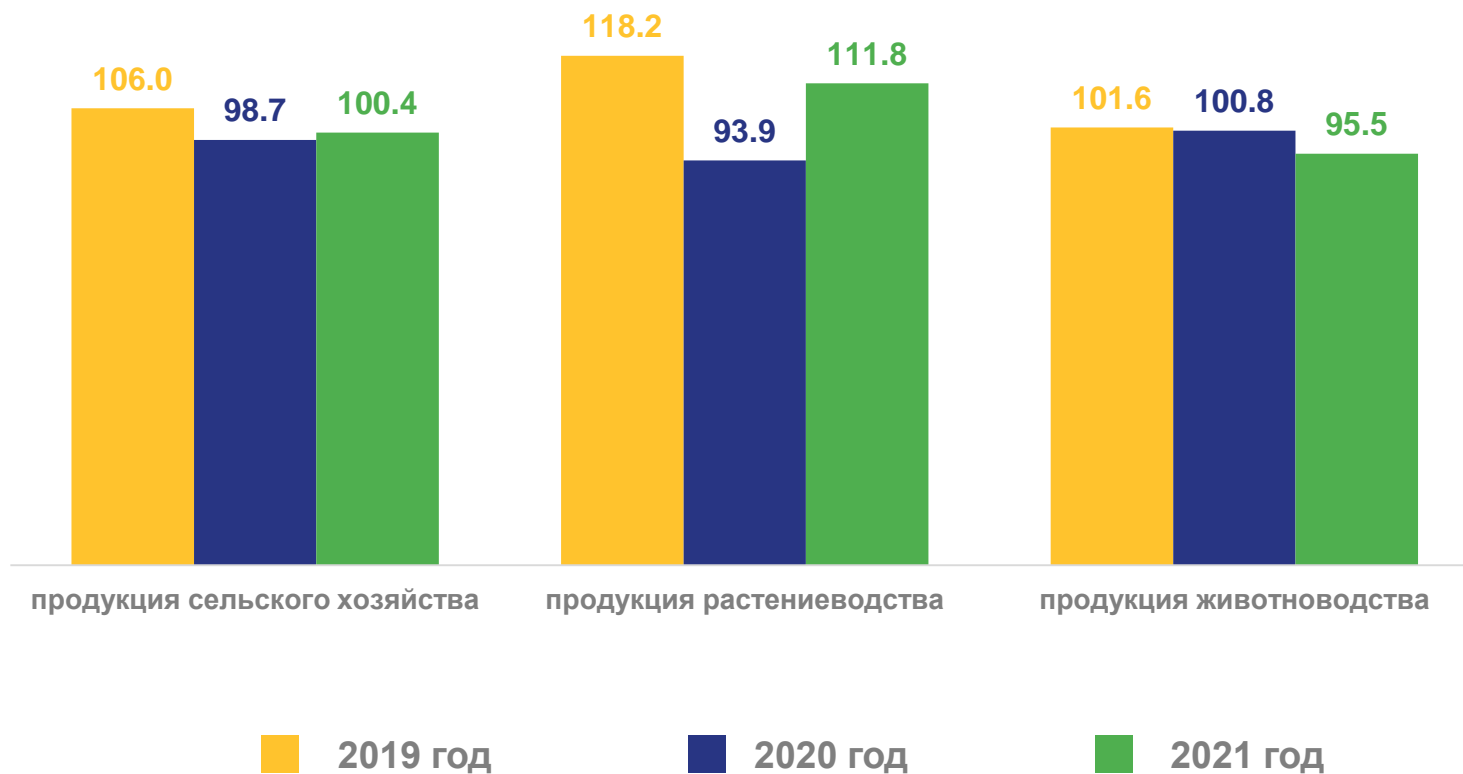
46.6¹

млрд рублей

2021 год

Индексы производства

в сопоставимых ценах; в процентах к предыдущему году



¹ Данные предварительные





ПОСЕВНАЯ ПЛОЩАДЬ СЕЛЬСКОХОЗЯЙСТВЕННЫХ КУЛЬТУР

по категориям хозяйств Ярославской области; гектаров










2021 год

262 339

гектаров

95.4%

в % к 2020 году

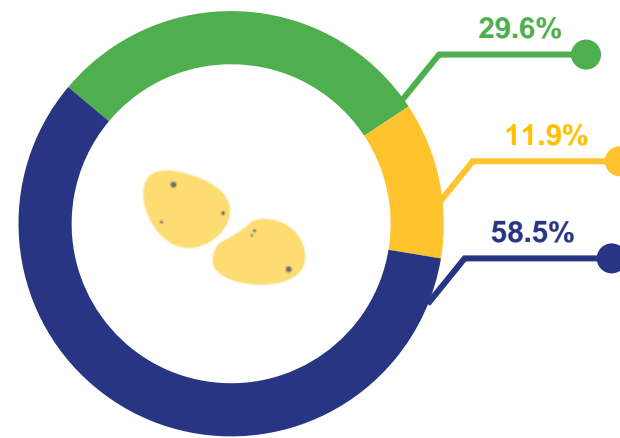
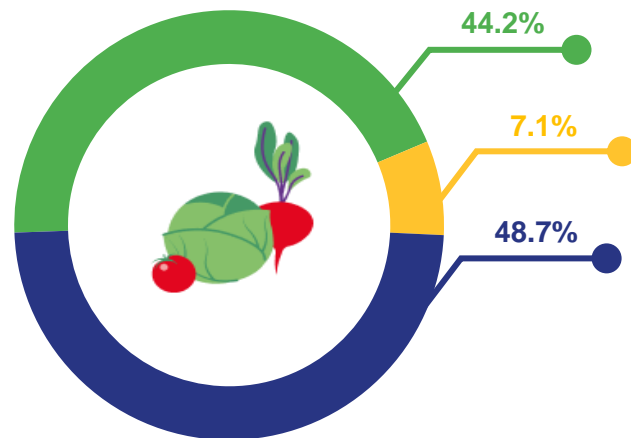
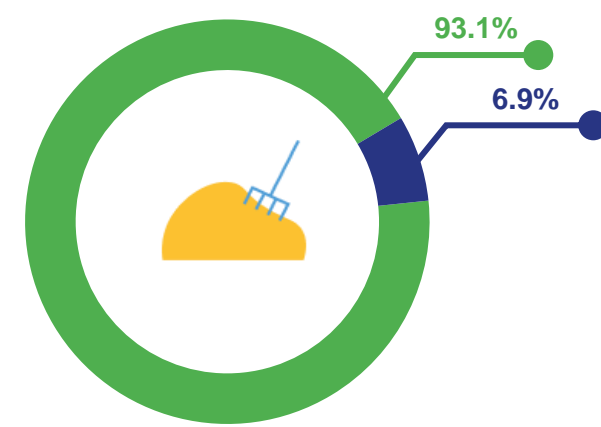
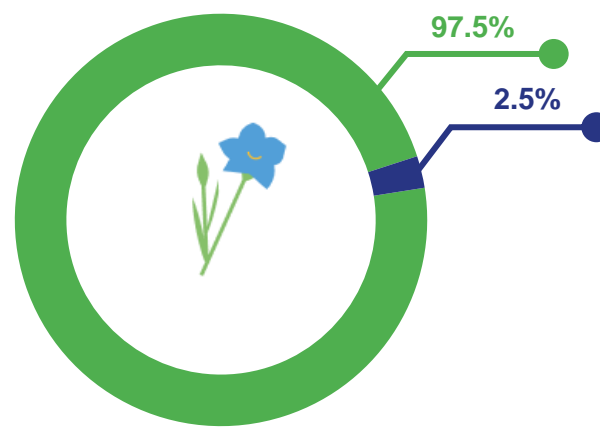
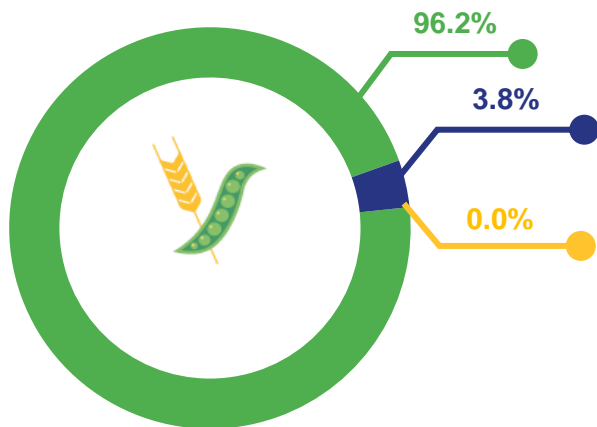
	 зерновые и зернобобовые культуры	 технические культуры	 картофель	 овощебахчевые культуры	 кормовые культуры
 Хозяйства всех категорий	38 661	3 275	7 936	2 468	209 999
 Сельскохозяйственные организации	37 177	3 192	2 347	1 092	195 508
 Хозяйства населения	0	-	4 646	1 202	-
 Крестьянские (фермерские) хозяйства	1 484	83	943	174	14 446





СТРУКТУРА ПОСЕВНЫХ ПЛОЩАДЕЙ СЕЛЬСКОХОЗЯЙСТВЕННЫХ КУЛЬТУР

2021 год; по категориям хозяйств Ярославской области; в процентах от всей посевной площади



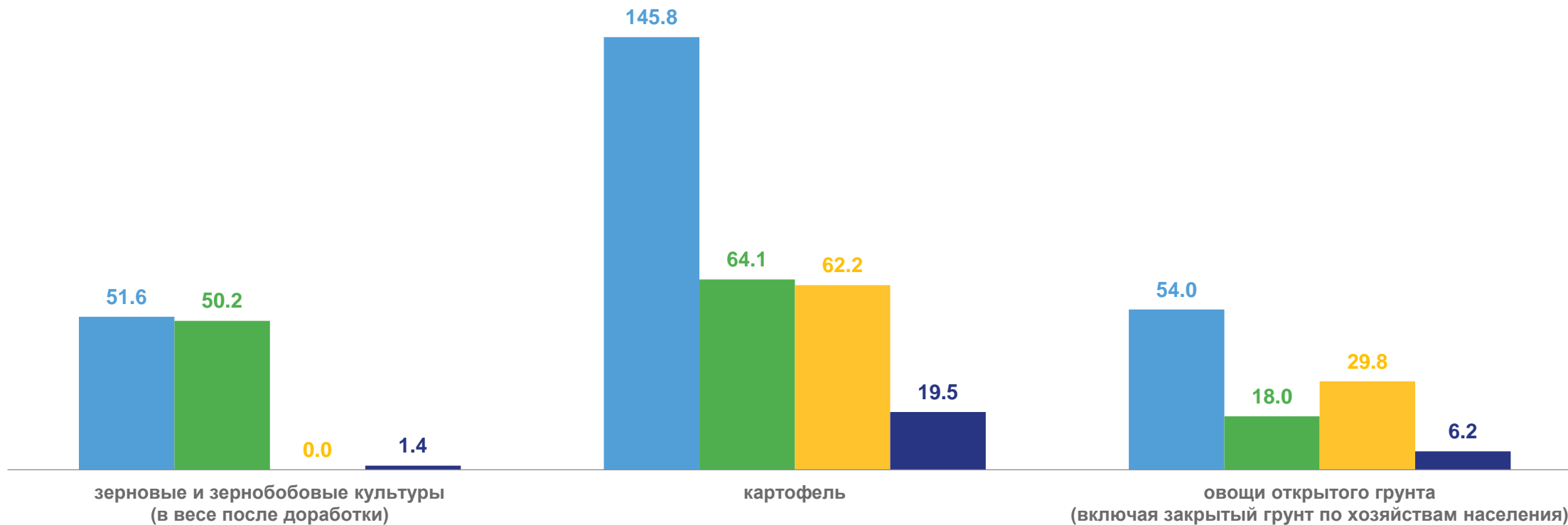
○ сельскохозяйственные организации
 ○ крестьянские (фермерские) хозяйства
 ○ хозяйства населения





ВАЛОВЫЕ СБОРЫ СЕЛЬСКОХОЗЯЙСТВЕННЫХ КУЛЬТУР

2021 год; по категориям хозяйств Ярославской области; тысяч тонн



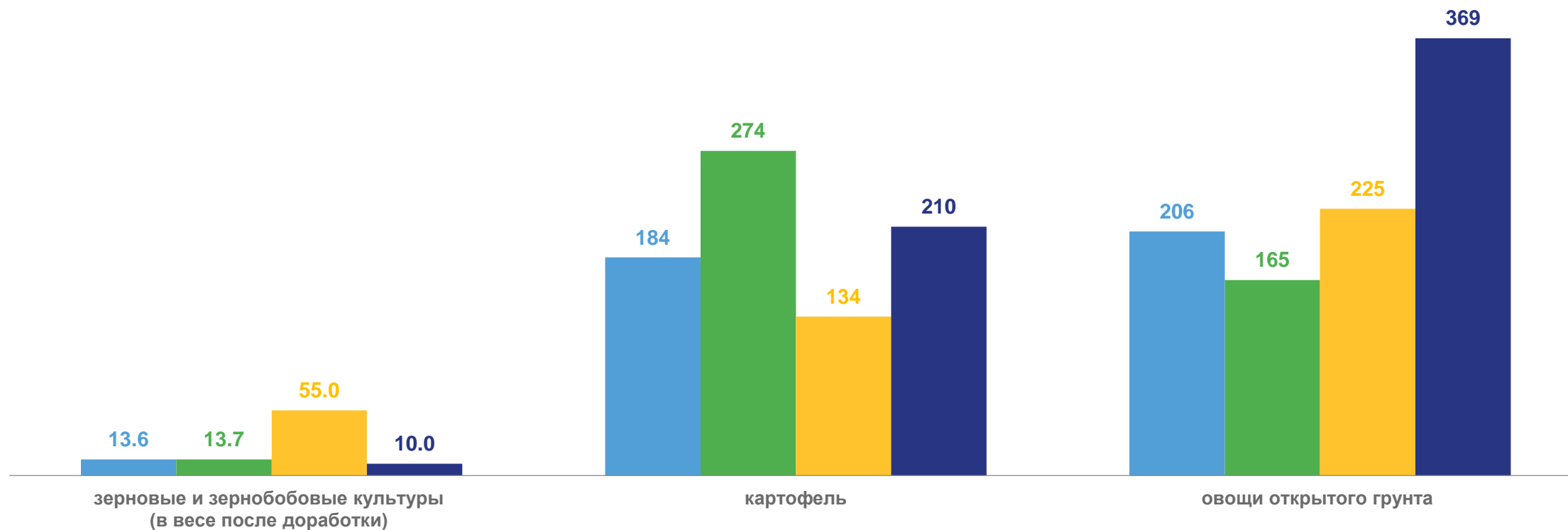
■ хозяйства всех категорий
 ■ сельскохозяйственные организации
 ■ хозяйства населения
 ■ крестьянские (фермерские) хозяйства





УРОЖАЙНОСТЬ СЕЛЬСКОХОЗЯЙСТВЕННЫХ КУЛЬТУР

2021 год; по категориям хозяйств Ярославской области; центнеров с 1 гектара убранной площади



■ хозяйства всех категорий ■ сельскохозяйственные организации ■ хозяйства населения ■ крестьянские (фермерские) хозяйства





НАЛИЧИЕ СЕЛЬСКОХОЗЯЙСТВЕННОЙ ТЕХНИКИ

2021 год; в сельскохозяйственных организациях Ярославской области¹; на конец года, штук



тракторы - всего

1 948

92.2% ▼



зерноуборочные комбайны

152

93.3% ▼



тракторные прицепы

1 098

92.0% ▼



кормоуборочные комбайны

153

87.4% ▼



плуги

381

92.5% ▼



льноуборочные комбайны

19

в 2.4 р. ▲



культиваторы - всего

332

90.7% ▼



картофелеуборочные комбайны

44

80.0% ▼



машины для посева - всего

257

98.5% ▼

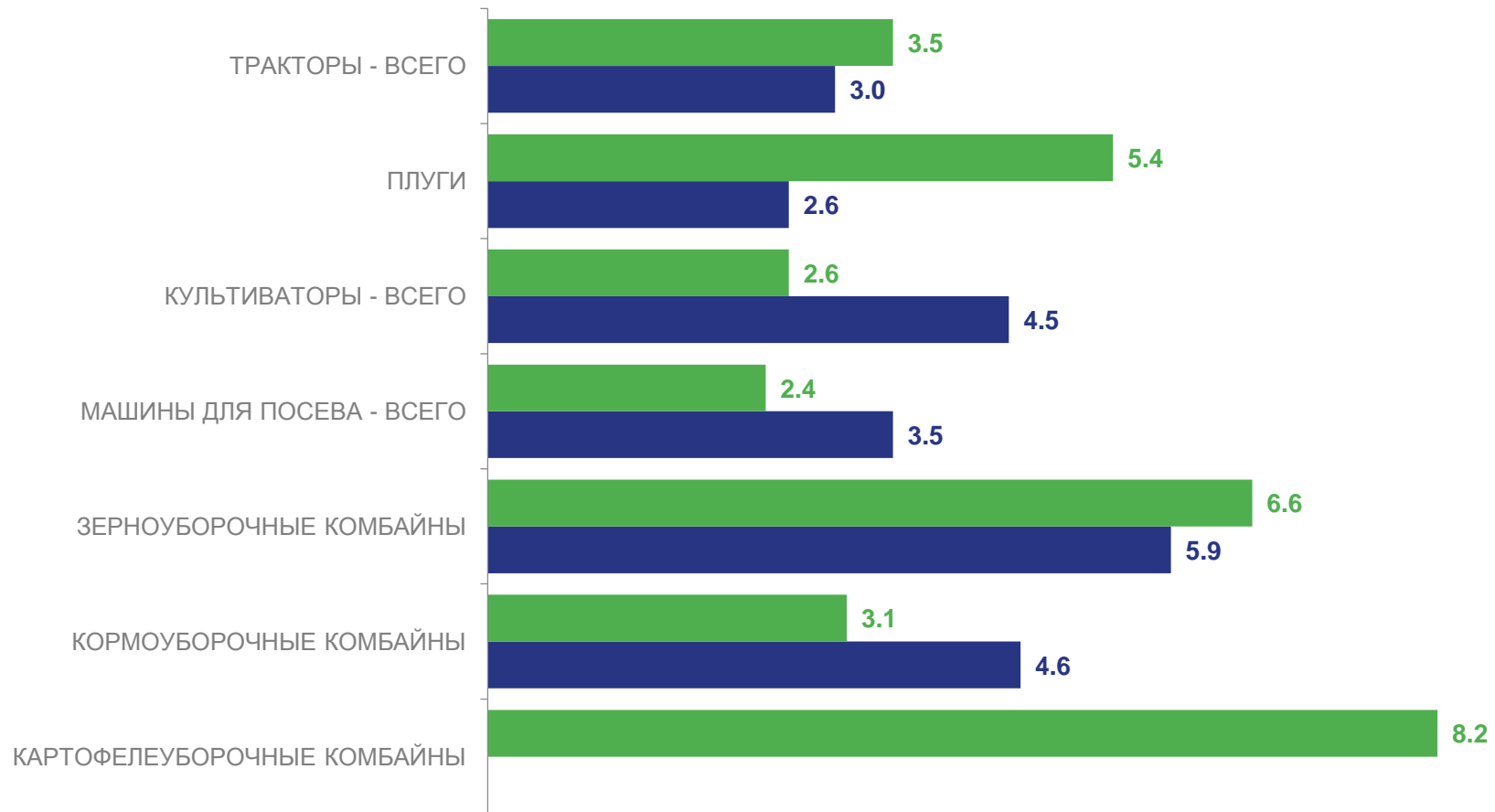
¹ Здесь и далее данные по сельскохозяйственной технике указаны без учета микропредприятий.





ТЕМПЫ ОБНОВЛЕНИЯ И ВЫБЫТИЯ СЕЛЬСКОХОЗЯЙСТВЕННОЙ ТЕХНИКИ

2021 год; в сельскохозяйственных организациях Ярославской области, процентов



■ коэффициент обновления (приобретено новой техники в % к наличию на конец года)

■ коэффициент ликвидации (списано по износу техники в % к наличию на начало года)





ОСНОВНЫЕ ПОКАЗАТЕЛИ ИСПОЛЬЗОВАНИЯ СЕЛЬСКОХОЗЯЙСТВЕННОЙ ТЕХНИКИ

2021 год; в сельскохозяйственных организациях Ярославской области



Приходится посевов (посадки) соответствующих культур на 1 комбайн, га



зерноуборочные комбайны

204 **93.3%** ▼



картофелеуборочные комбайны

27 **129.4%** ▲

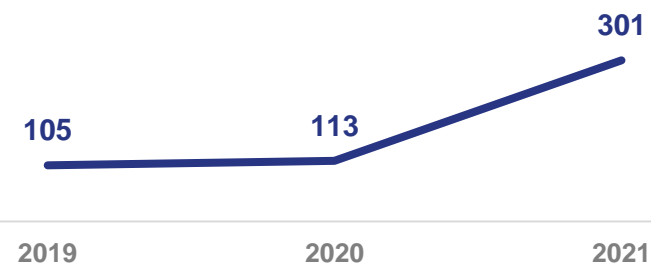


льноуборочные комбайны

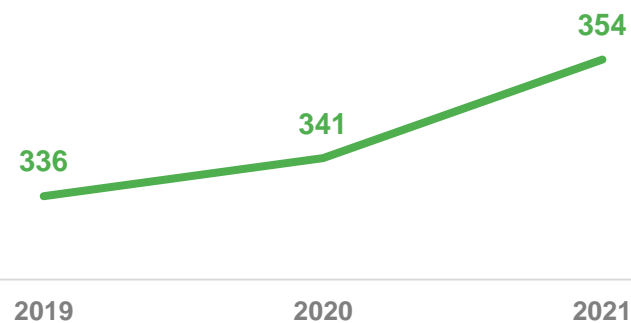
21 **9.0%** ▼



Приходится пашни на 1 трактор, га



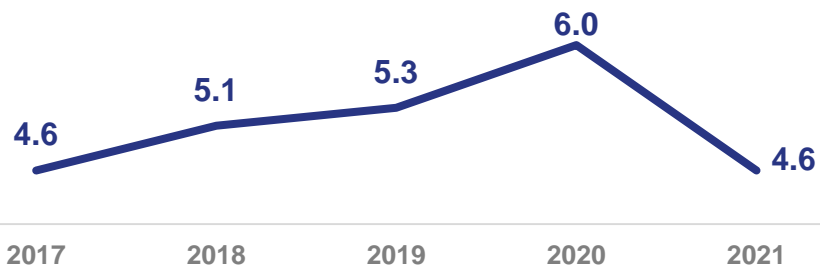
Энергообеспеченность (приходится энергетических мощностей на 100 га посевной площади), лошадиных сил



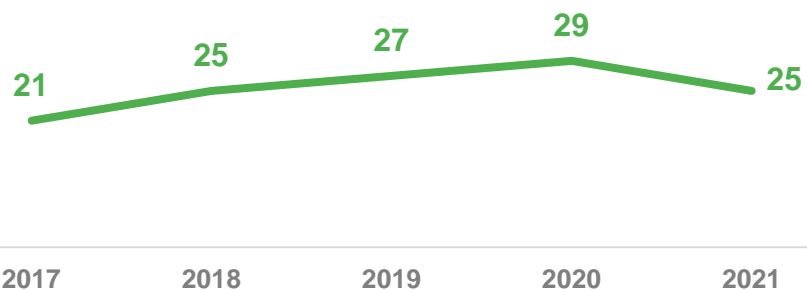


ВНЕСЕНИЕ УДОБРЕНИЙ В СЕЛЬСКОХОЗЯЙСТВЕННЫХ ОРГАНИЗАЦИЯХ

МИНЕРАЛЬНЫЕ УДОБРЕНИЯ

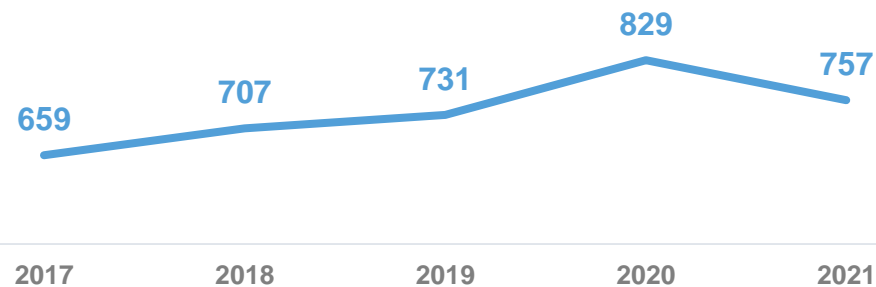


под посевы всех сельскохозяйственных культур, тысяч тонн

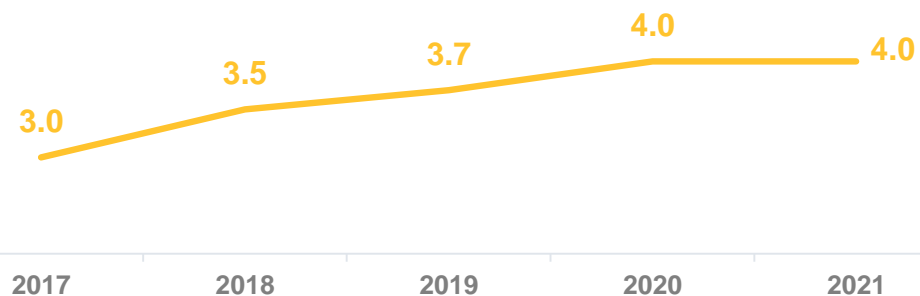


в расчете на 1 гектар посевной площади, килограммов

ОРГАНИЧЕСКИЕ УДОБРЕНИЯ



под посевы всех сельскохозяйственных культур, тысяч тонн



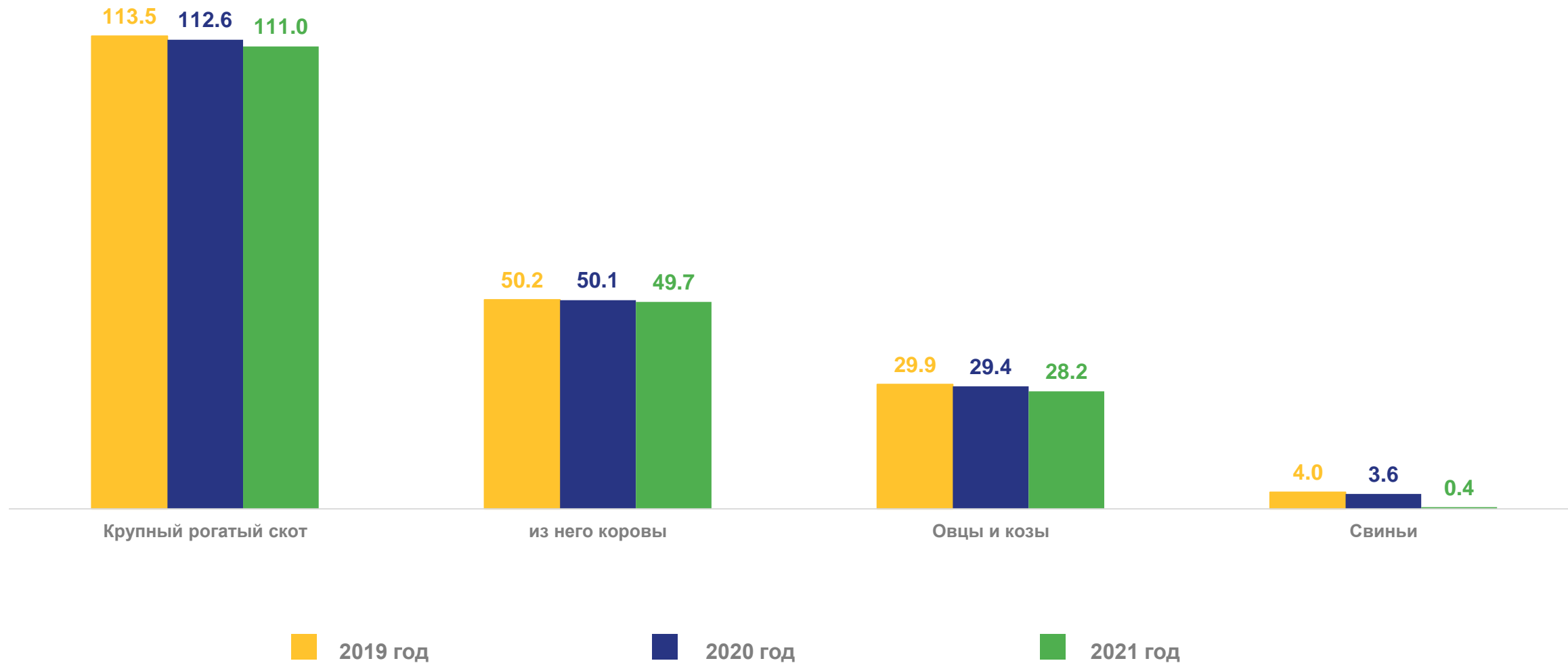
в расчете на 1 гектар посевной площади, тонн





ПОГОЛОВЬЕ СКОТА

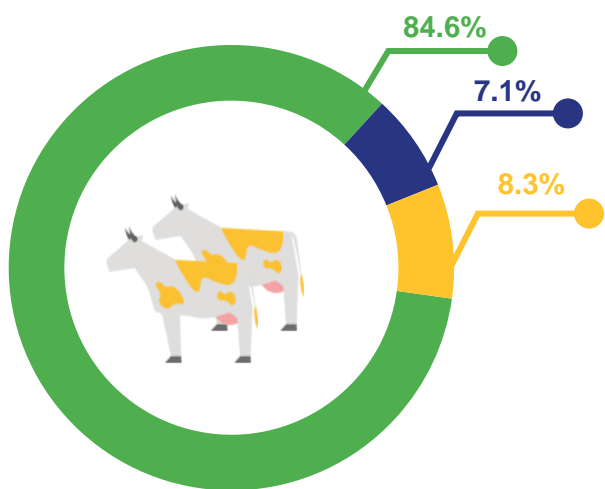
в хозяйствах всех категорий Ярославской области; тыс. голов; на конец года



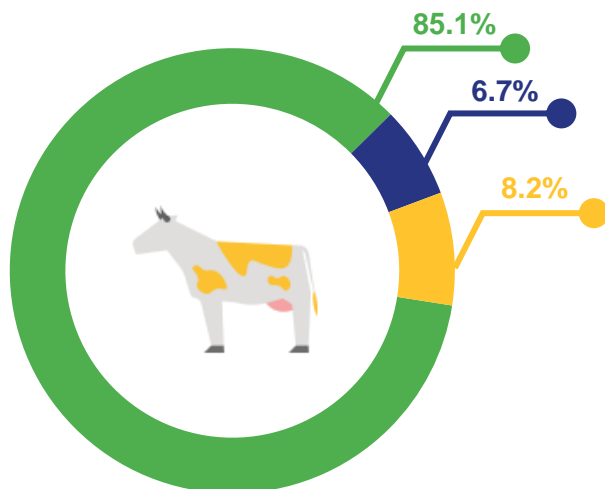


СТРУКТУРА ПОГОЛОВЬЯ СКОТА ПО КАТЕГОРИЯМ ХОЗЯЙСТВ

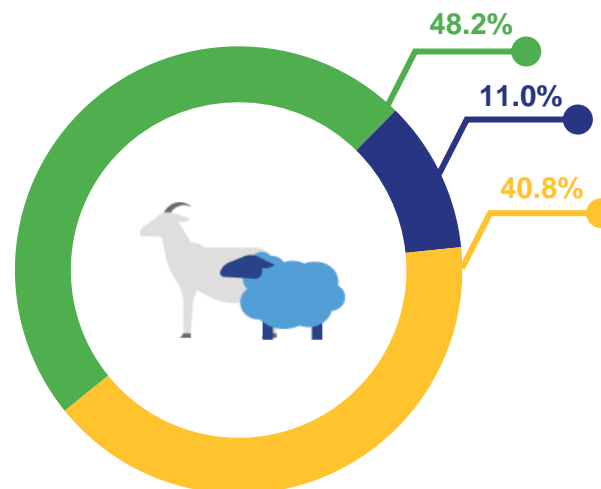
на конец года; в процентах от поголовья скота соответствующего вида в хозяйствах всех категорий Ярославской области



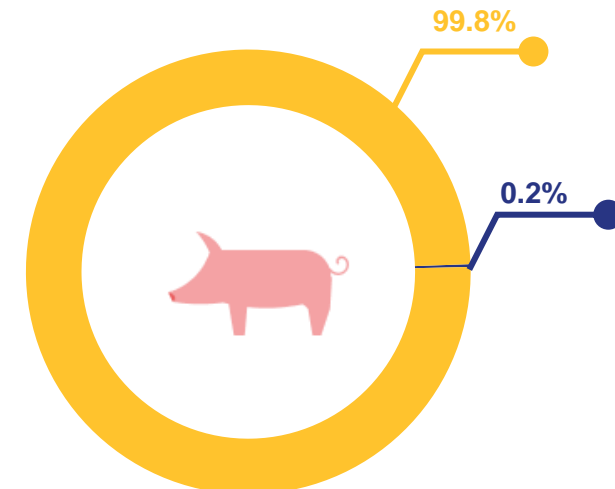
крупный рогатый скот



коровы



овцы и козы



свиньи



сельскохозяйственные организации



крестьянские (фермерские) хозяйства



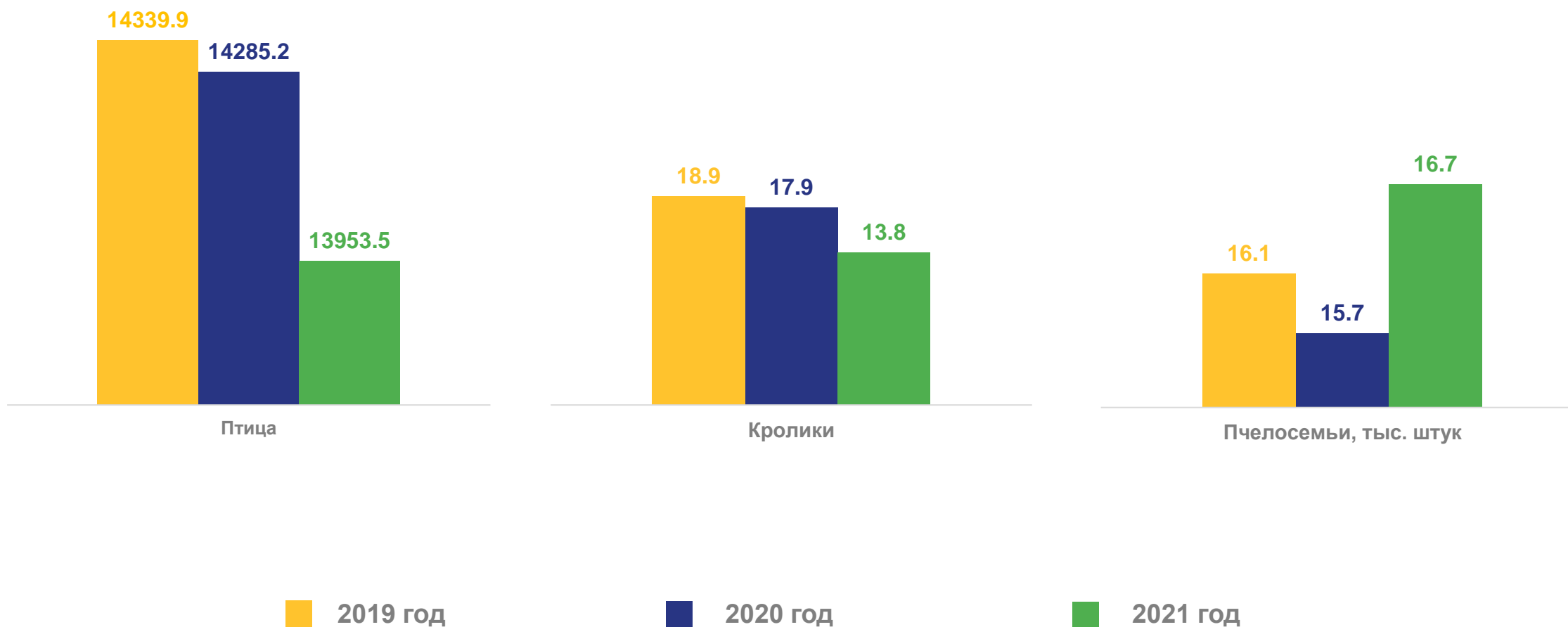
хозяйства населения





ПОГОЛОВЬЕ ПТИЦЫ, КРОЛИКОВ, ЧИСЛО ПЧЕЛОСЕМЕЙ

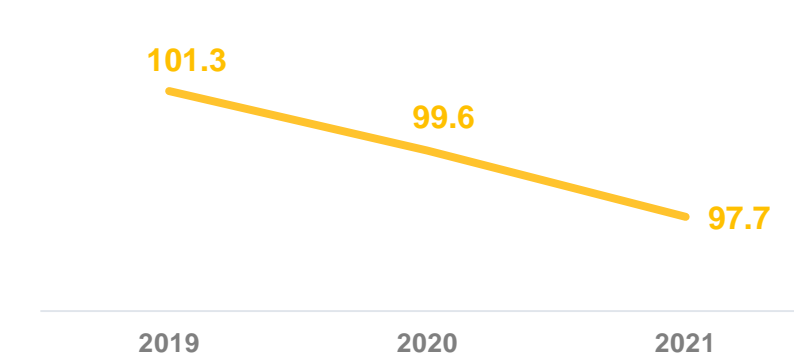
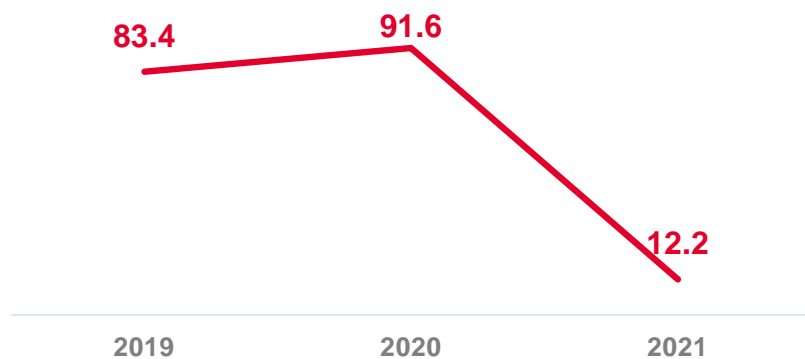
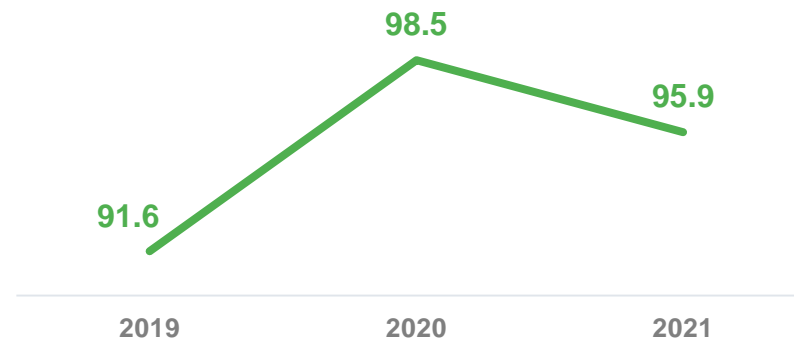
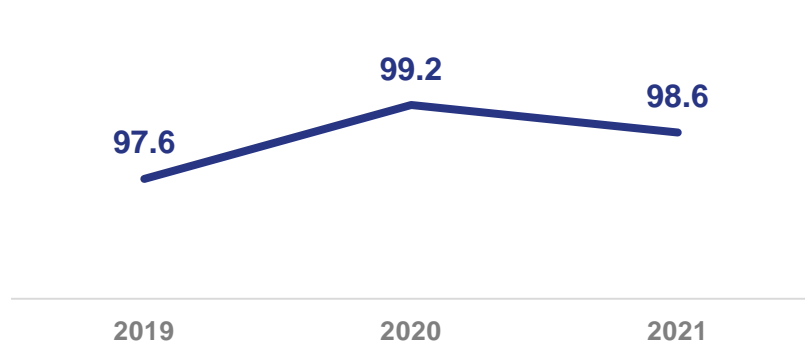
в хозяйствах всех категорий Ярославской области; тыс. голов; на конец года





ДИНАМИКА ПОГОЛОВЬЯ СКОТА И ПТИЦЫ

в хозяйствах всех категорий Ярославской области; на конец года; в процентах к предыдущему году



крупный рогатый скот



овцы и козы



свиньи



птица



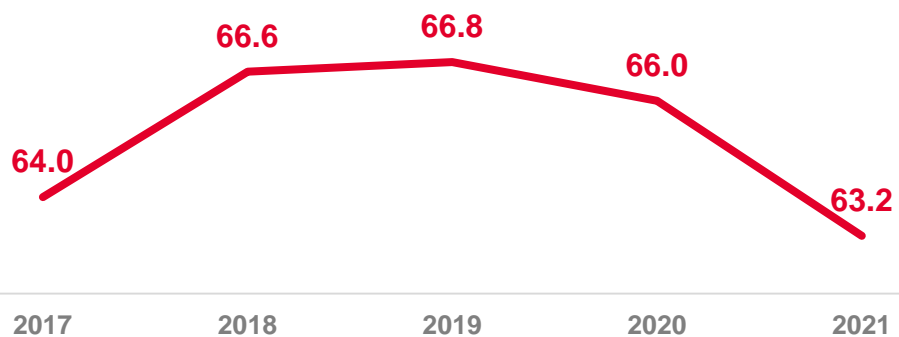


ПРОИЗВОДСТВО ОСНОВНЫХ ПРОДУКТОВ ЖИВОТНОВОДСТВА

в хозяйствах всех категорий Ярославской области



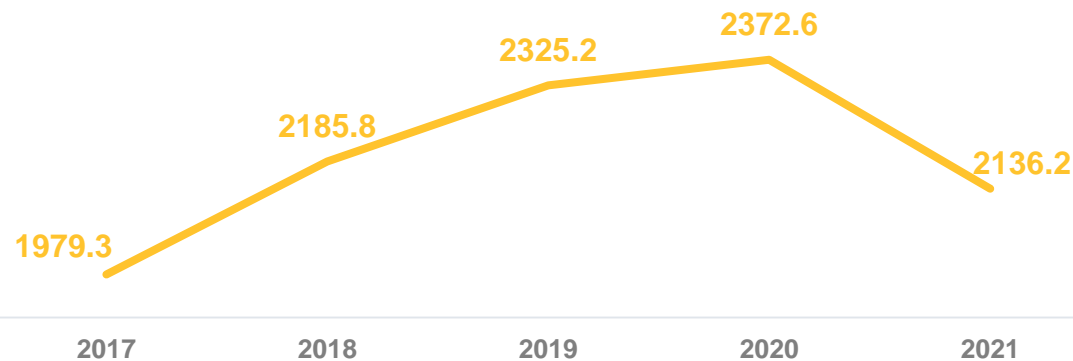
Скот и птица на убой (в убойном весе), тысяч тонн



Молоко всех видов, тысяч тонн




Яйца всех видов, млн штук

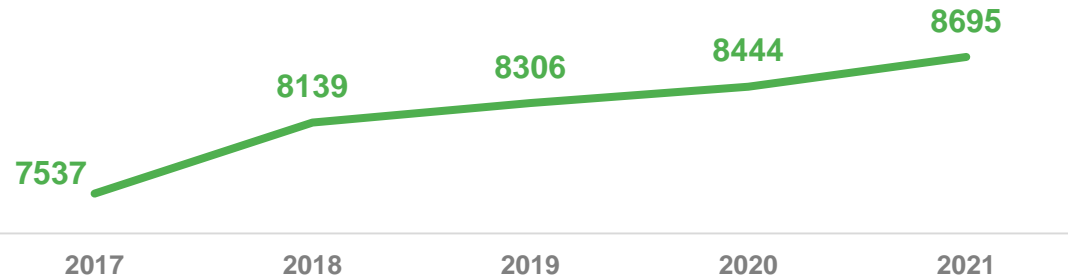


ПРОДУКТИВНОСТЬ СКОТА И ПТИЦЫ

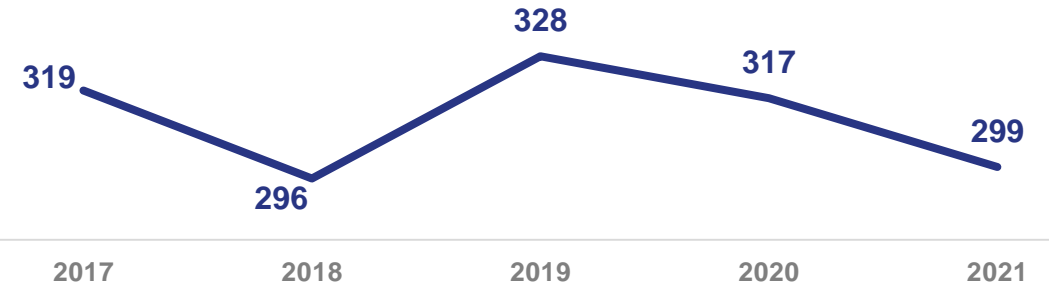
в сельскохозяйственных организациях Ярославской области¹



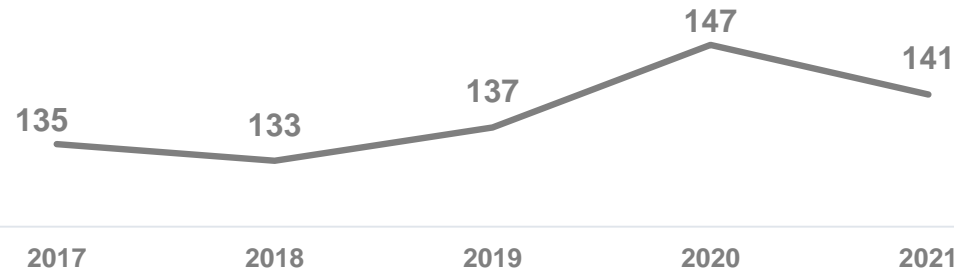
Средний годовой надой молока на 1 корову молочного стада, килограммов



Средняя годовая яйценоскость кур-несушек, штук



Продукция выращивания (приплод, прирост, привес) крупного рогатого скота в расчете на 1 голову, голов



¹ Не относящимся к субъектам малого предпринимательства.

