



ТЕРРИТОРИАЛЬНЫЙ ОРГАН
ФЕДЕРАЛЬНОЙ СЛУЖБЫ ГОСУДАРСТВЕННОЙ
СТАТИСТИКИ ПО ЯРОСЛАВСКОЙ ОБЛАСТИ

ОСНОВНЫЕ ПОКАЗАТЕЛИ ДЕЯТЕЛЬНОСТИ МИКРОПРЕДПРИЯТИЙ ЯРОСЛАВСКОЙ ОБЛАСТИ



2022 год



ТЕРРИТОРИАЛЬНЫЙ ОРГАН
ФЕДЕРАЛЬНОЙ СЛУЖБЫ
ГОСУДАРСТВЕННОЙ СТАТИСТИКИ
ПО ЯРОСЛАВСКОЙ ОБЛАСТИ

Основные показатели деятельности микропредприятий Ярославской области

2022 год

- 01 ОСНОВНЫЕ ПОКАЗАТЕЛИ ДЕЯТЕЛЬНОСТИ МИКРОПРЕДПРИЯТИЙ
- 02 КОЛИЧЕСТВО МИКРОПРЕДПРИЯТИЙ
- 03 ОБОРОТ ОРГАНИЗАЦИЙ
- 04 ОБЪЕМ ОТГРУЖЕННЫХ ТОВАРОВ СОБСТВЕННОГО ПРОИЗВОДСТВА
- 05 СРЕДНЯЯ ЧИСЛЕННОСТЬ РАБОТНИКОВ
- 06 ФОНД НАЧИСЛЕННОЙ ЗАРАБОТНОЙ ПЛАТЫ





ОСНОВНЫЕ ПОКАЗАТЕЛИ ДЕЯТЕЛЬНОСТИ МИКРОПРЕДПРИЯТИЙ

	2022 г.	2021 г.	2022 г. в % к 2021 г.
Количество микропредприятий, тыс. единиц	20.9	21.2	99.0%
Оборот организаций, млрд рублей	237.0	246.6	96.1%
Объем отгруженных товаров собственного производства, млрд рублей	117.1	123.5	94.8%
Средняя численность работников, тыс. человек	43.7	48.6	90.0%
Фонд начисленной заработной платы, млрд рублей	11.0	10.8	101.5%



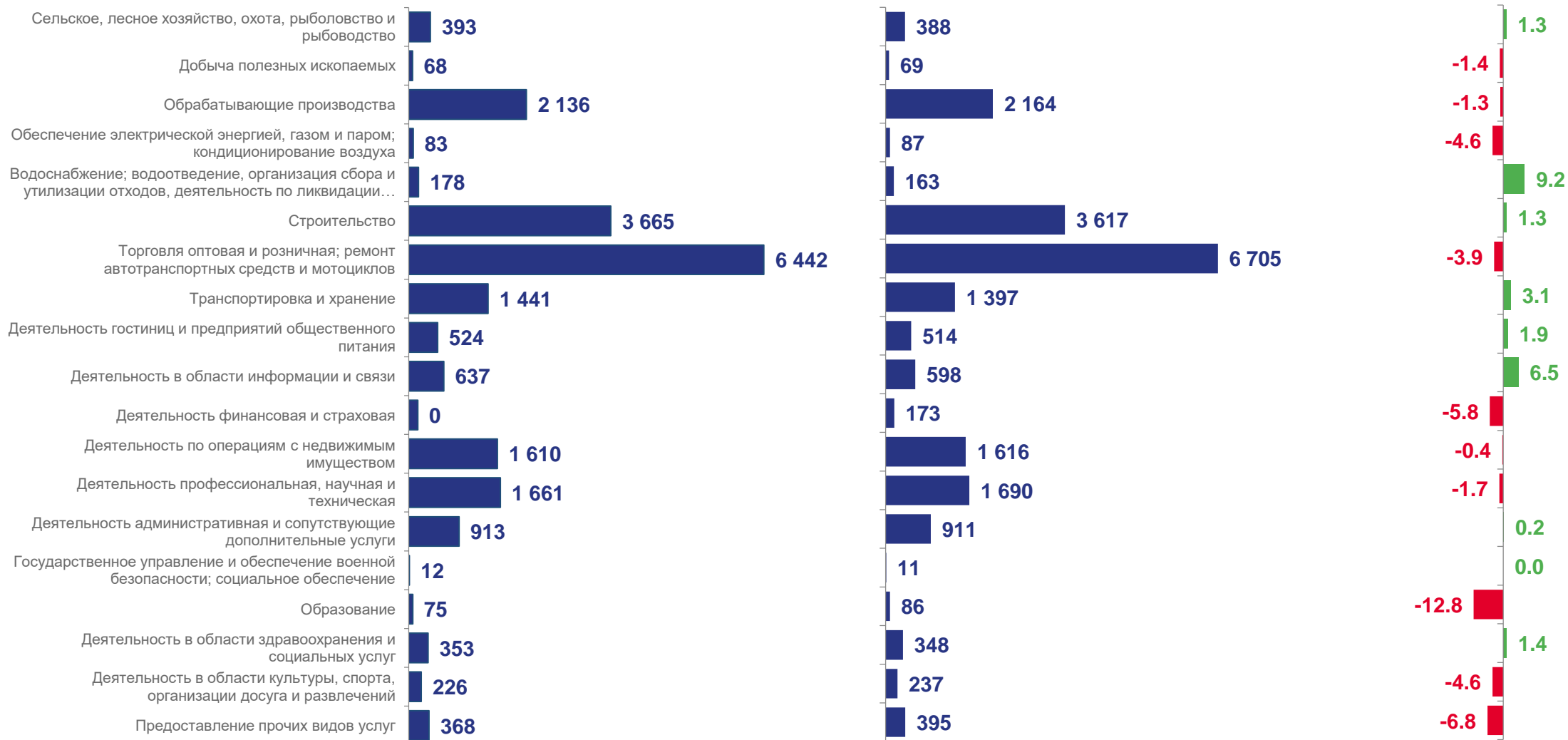
КОЛИЧЕСТВО МИКРОПРЕДПРИЯТИЙ

единиц

2022 г.

2021 г.

темпы прироста,
2022 г. в % к 2021 г.





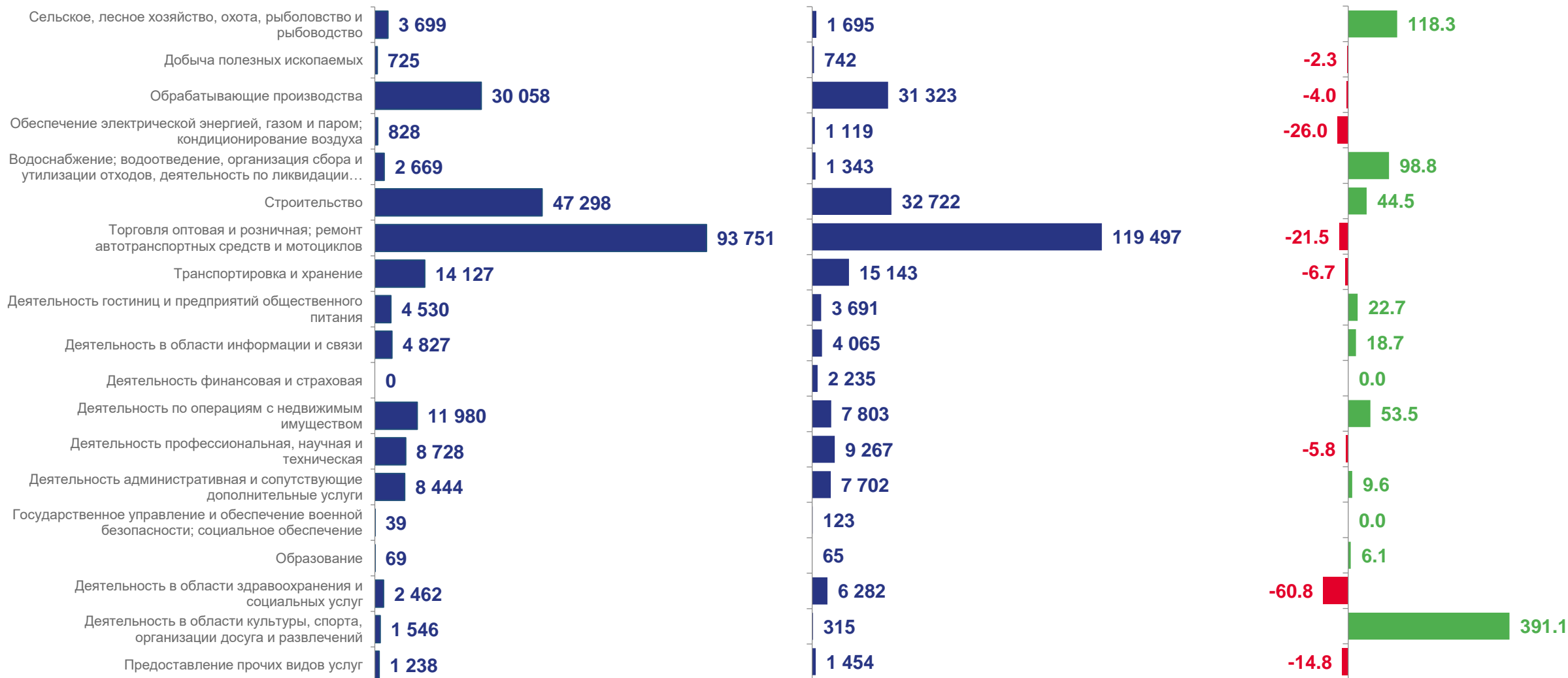
ОБОРОТ ОРГАНИЗАЦИЙ

млн рублей

2022 г.

2021 г.

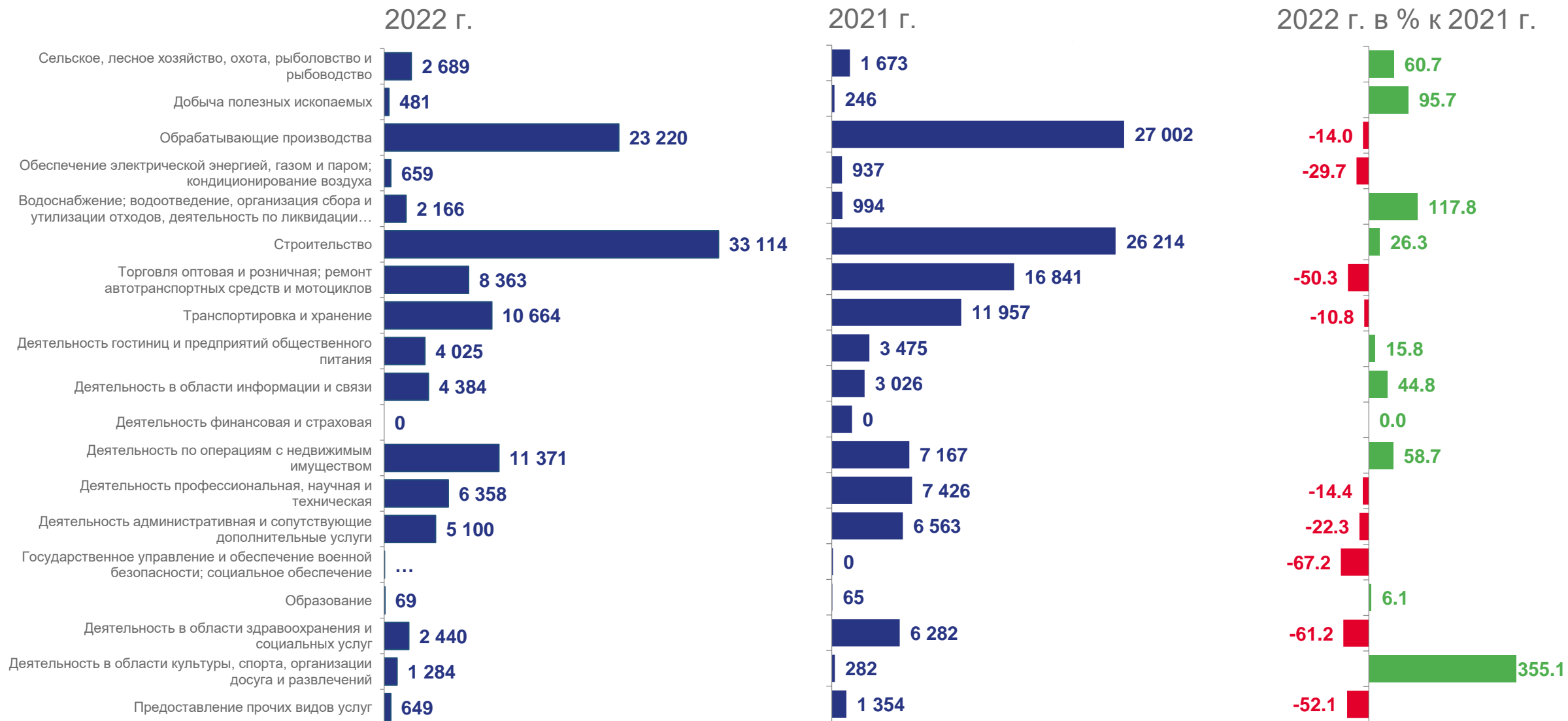
темпы прироста,
2022 г. в % к 2021 г.



ОБЪЕМ ОТГРУЖЕННЫХ ТОВАРОВ СОБСТВЕННОГО ПРОИЗВОДСТВА



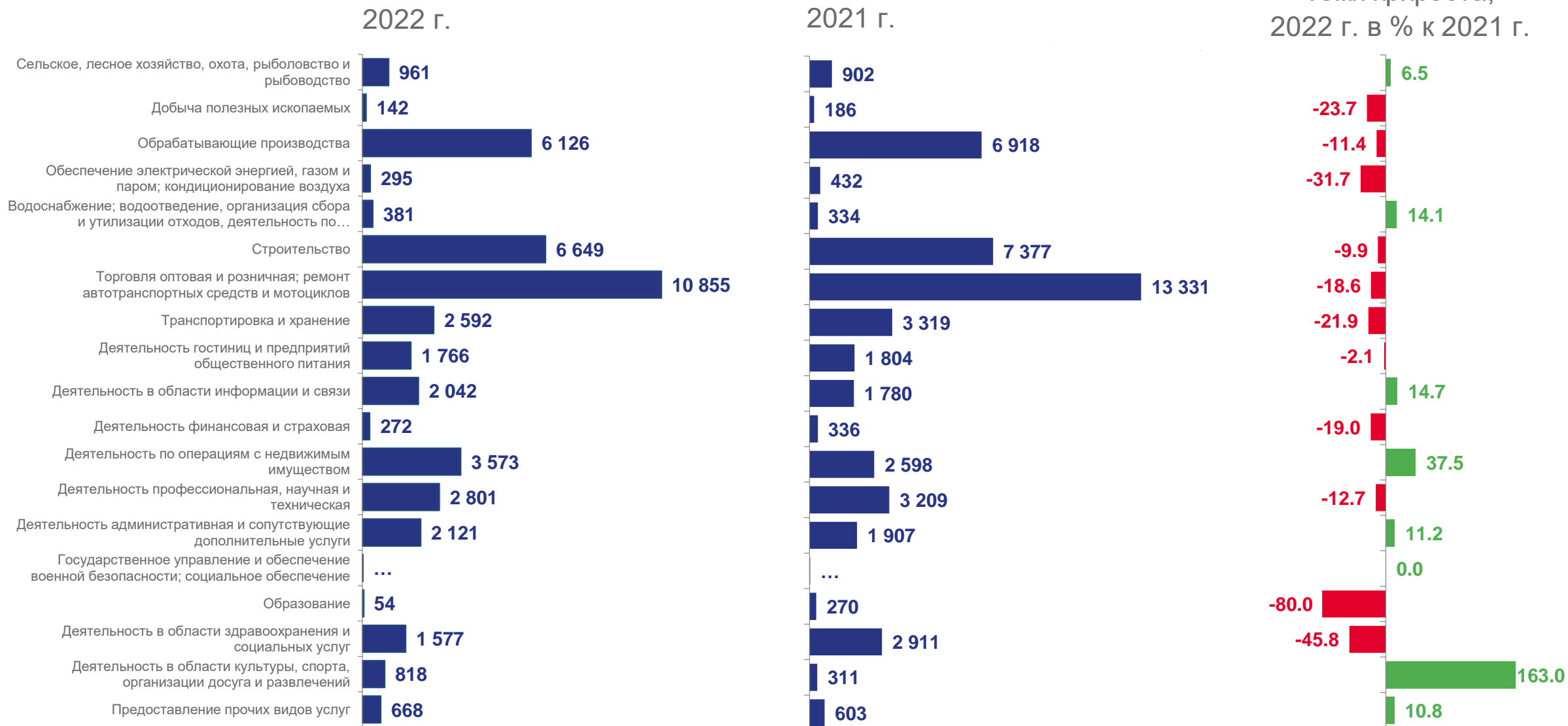
млн рублей





СРЕДНЯЯ ЧИСЛЕННОСТЬ РАБОТНИКОВ*

человек



*Средняя численность работников списочного состава, внешних совместителей и работников, выполнявших работы по договорам гражданско-правового характера



ФОНД НАЧИСЛЕННОЙ ЗАРАБОТНОЙ ПЛАТЫ

млн рублей

2022 г.

2021 г.

Темп прироста,
2022 г. в % к 2021 г.

