



ТЕРРИТОРИАЛЬНЫЙ ОРГАН
ФЕДЕРАЛЬНОЙ СЛУЖБЫ ГОСУДАРСТВЕННОЙ
СТАТИСТИКИ ПО ЯРОСЛАВСКОЙ ОБЛАСТИ

ОСНОВНЫЕ ПОКАЗАТЕЛИ ДЕЯТЕЛЬНОСТИ ИНДИВИДУАЛЬНЫХ ПРЕДПРИНИМАТЕЛЕЙ ЯРОСЛАВСКОЙ ОБЛАСТИ



2022 год



ТЕРРИТОРИАЛЬНЫЙ ОРГАН
ФЕДЕРАЛЬНОЙ СЛУЖБЫ
ГОСУДАРСТВЕННОЙ СТАТИСТИКИ
ПО ЯРОСЛАВСКОЙ ОБЛАСТИ

Основные показатели деятельности индивидуальных предпринимателей Ярославской области

2022 год

- 01 ОСНОВНЫЕ ПОКАЗАТЕЛИ ДЕЯТЕЛЬНОСТИ
ИНДИВИДУАЛЬНЫХ ПРЕДПРИНИМАТЕЛЕЙ
- 02 ЧИСЛЕННОСТЬ ЗАНЯТЫХ В СФЕРЕ
ИНДИВИДУАЛЬНОЙ ПРЕДПРИНИМАТЕЛЬСКОЙ
ДЕЯТЕЛЬНОСТИ
- 03 ИНДИВИДУАЛЬНЫЕ ПРЕДПРИНИМАТЕЛИ
- 04 ПАРТНЕРЫ, ПОМОГАЮЩИЕ ЧЛЕНЫ СЕМЬИ
- 05 НАЕМНЫЕ РАБОТНИКИ
- 06 ОБЪЕМ ВЫРУЧКИ





ОСНОВНЫЕ ПОКАЗАТЕЛИ ДЕЯТЕЛЬНОСТИ ИНДИВИДУАЛЬНЫХ ПРЕДПРИНИМАТЕЛЕЙ

	2022 г.	2021 г.	2022 г. в % к 2021 г.
Численность занятых в сфере индивидуальной предпринимательской деятельности, тыс. человек	62.2	61.0	101.8%
Индивидуальные предприниматели, тыс. человек	25.5	24.4	104.5%
Партнеры, помогающие члены семьи, тыс. человек	4.8	4.8	101.4%
Наемные работники, тыс. человек	31.8	31.9	99.8%
Объем выручки, млрд рублей	189.3	169.3	111.9%



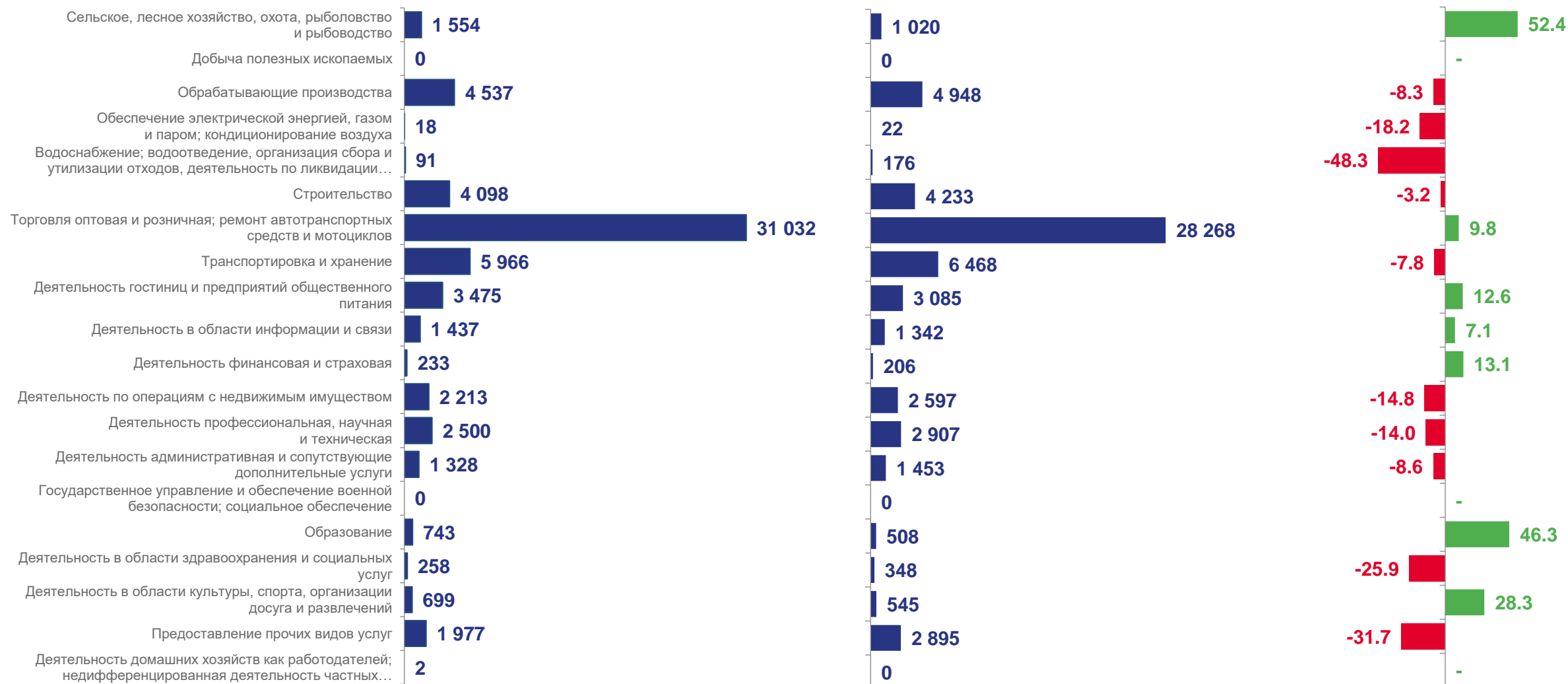
ЧИСЛЕННОСТЬ ЗАНЯТЫХ В СФЕРЕ ИНДИВИДУАЛЬНОЙ ПРЕДПРИНИМАТЕЛЬСКОЙ ДЕЯТЕЛЬНОСТИ

человек

2022 г.

2021 г.

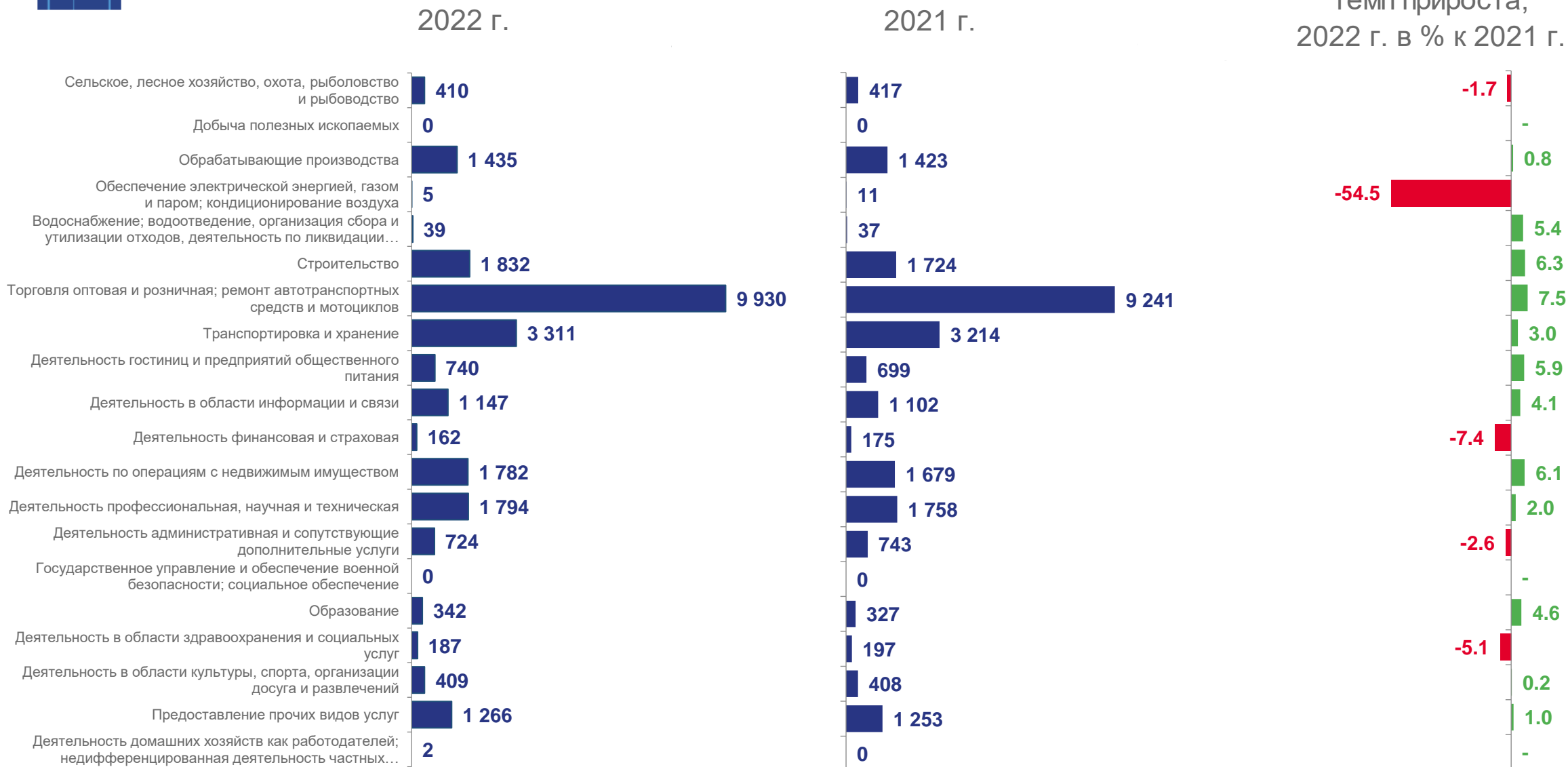
темпы прироста,
2022 г. в % к 2021 г.





ИНДИВИДУАЛЬНЫЕ ПРЕДПРИНИМАТЕЛИ

человек



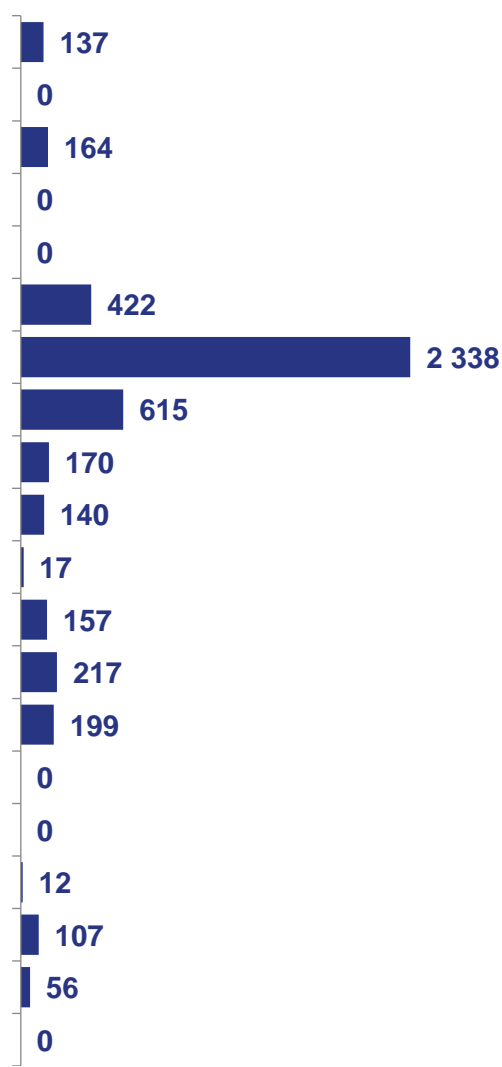


ПАРТНЕРЫ, ПОМОГАЮЩИЕ ЧЛЕНЫ СЕМЬИ

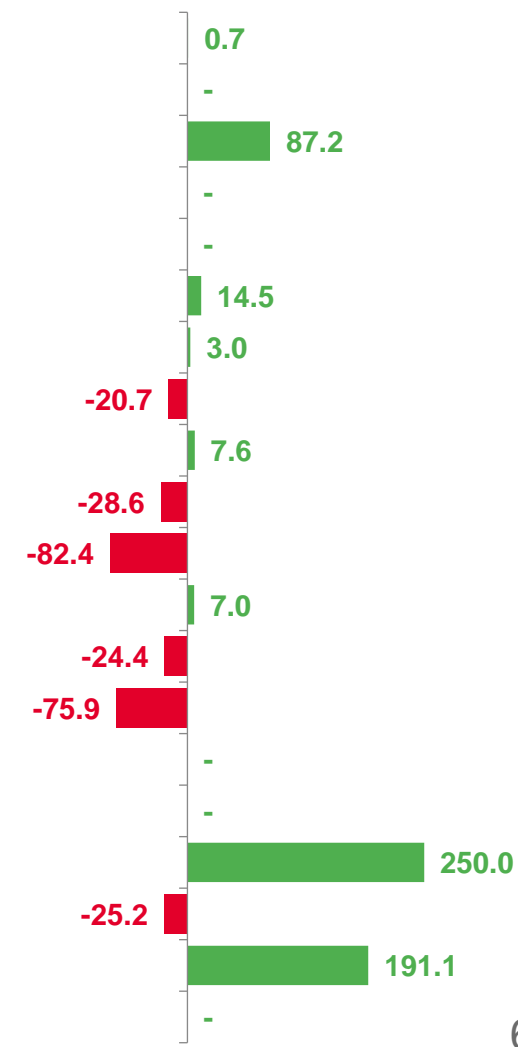
человек

2022 г.

2021 г.



темпы прироста,
2022 г. в % к 2021 г.





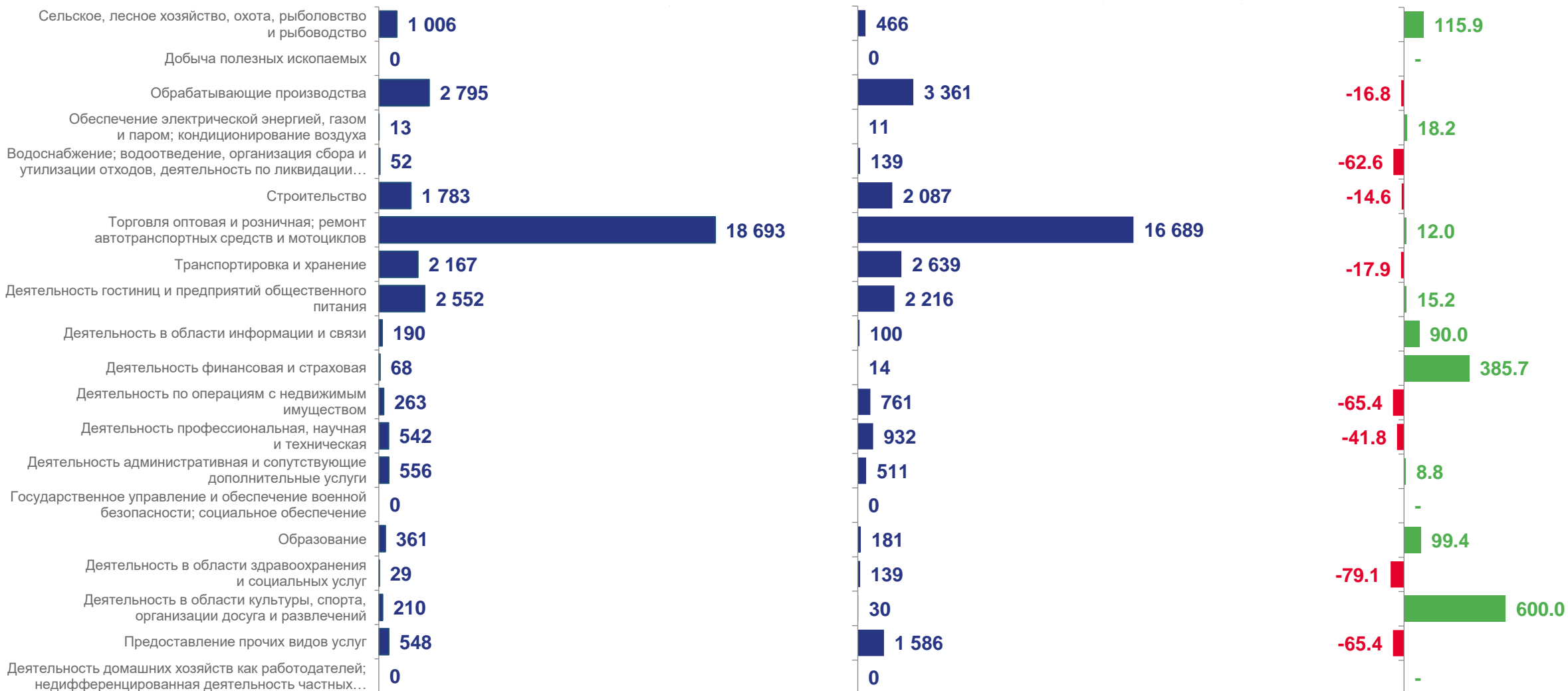
НАЕМНЫЕ РАБОТНИКИ

человек

2022 г.

2021 г.

темпы прироста,
2022 г. в % к 2021 г.





ОБЪЕМ ВЫРУЧКИ

млн рублей

2022 г.

2021 г.

темпы прироста,
2022 г. в % к 2021 г.

