



ТЕРРИТОРИАЛЬНЫЙ ОРГАН
ФЕДЕРАЛЬНОЙ СЛУЖБЫ ГОСУДАРСТВЕННОЙ
СТАТИСТИКИ ПО ЯРОСЛАВСКОЙ ОБЛАСТИ

ОСНОВНЫЕ ПОКАЗАТЕЛИ ДЕЯТЕЛЬНОСТИ МАЛЫХ ПРЕДПРИЯТИЙ ЯРОСЛАВСКОЙ ОБЛАСТИ (без микропредприятий)



январь-март 2023 года



ТЕРРИТОРИАЛЬНЫЙ ОРГАН
ФЕДЕРАЛЬНОЙ СЛУЖБЫ
ГОСУДАРСТВЕННОЙ СТАТИСТИКИ
ПО ЯРОСЛАВСКОЙ ОБЛАСТИ

ОСНОВНЫЕ ПОКАЗАТЕЛИ ДЕЯТЕЛЬНОСТИ МАЛЫХ ПРЕДПРИЯТИЙ ЯРОСЛАВСКОЙ ОБЛАСТИ*

январь-март 2023 года

- 01 ОСНОВНЫЕ ПОКАЗАТЕЛИ ДЕЯТЕЛЬНОСТИ
МАЛЫХ ПРЕДПРИЯТИЙ
- 02 ОБОРОТ ОРГАНИЗАЦИЙ
- 03 ОБЪЕМ ОТГРУЖЕННЫХ ТОВАРОВ
СОБСТВЕННОГО ПРОИЗВОДСТВА
- 04 СРЕДНЯЯ ЧИСЛЕННОСТЬ РАБОТНИКОВ
- 05 ФОНД НАЧИСЛЕННОЙ ЗАРАБОТНОЙ ПЛАТЫ

* Без микропредприятий.





ОСНОВНЫЕ ПОКАЗАТЕЛИ ДЕЯТЕЛЬНОСТИ МАЛЫХ ПРЕДПРИЯТИЙ

	январь-март 2023 г.	январь-март 2022 г.	январь-март 2023 г. к январю-марту 2022 г.
Оборот организаций, млрд рублей	56.3	52.1	108.1%
Объем отгруженных товаров собственного производства, млрд рублей	29.4	25.5	115.1%
Средняя численность работников, тыс. человек	49.8	47.5	104.9%
Фонд начисленной заработной платы, млрд рублей	5.9	4.5	129.8%

* Без микропредприятий.



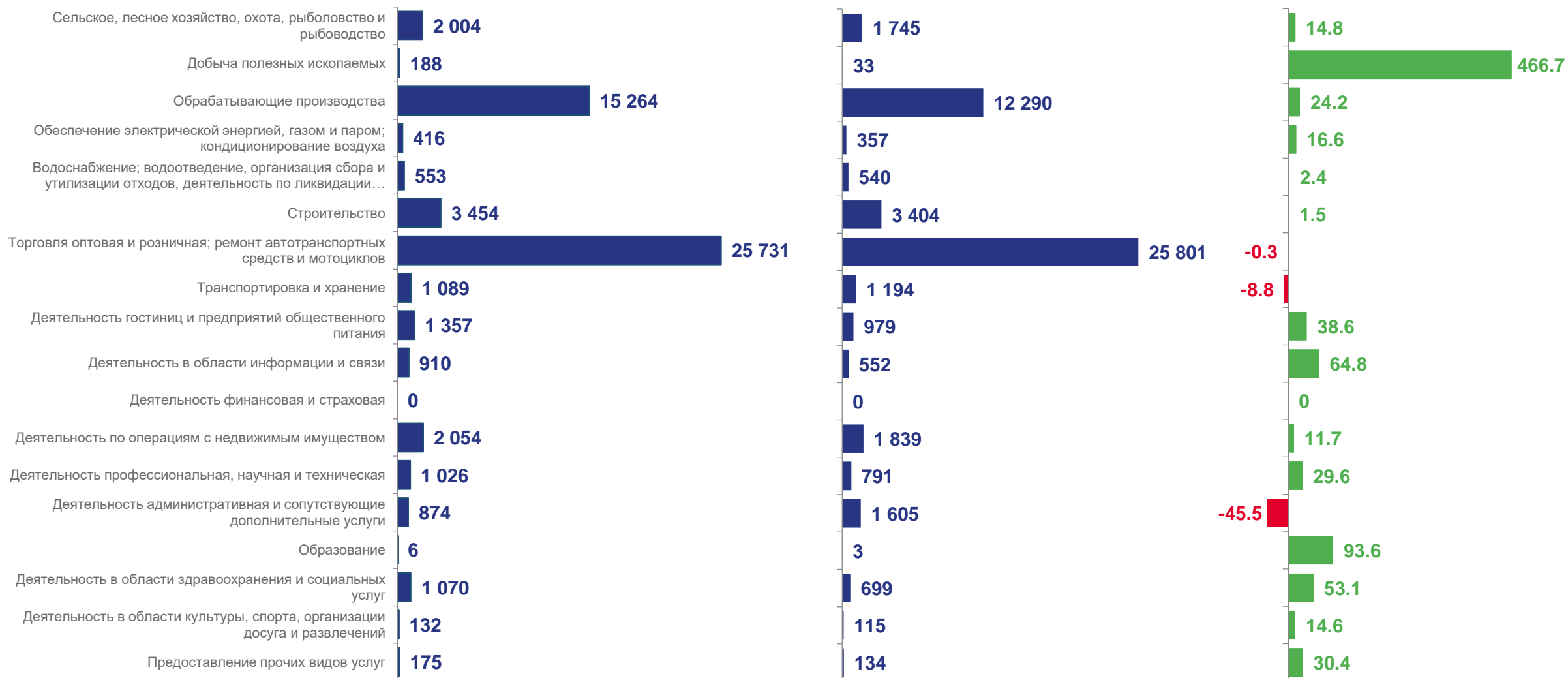
ОБОРОТ ОРГАНИЗАЦИЙ

млн рублей

январь-март 2023 г.

январь-март 2022 г.

темп прироста,
январь-март 2023 г.
к январю-марту 2022 г.,%





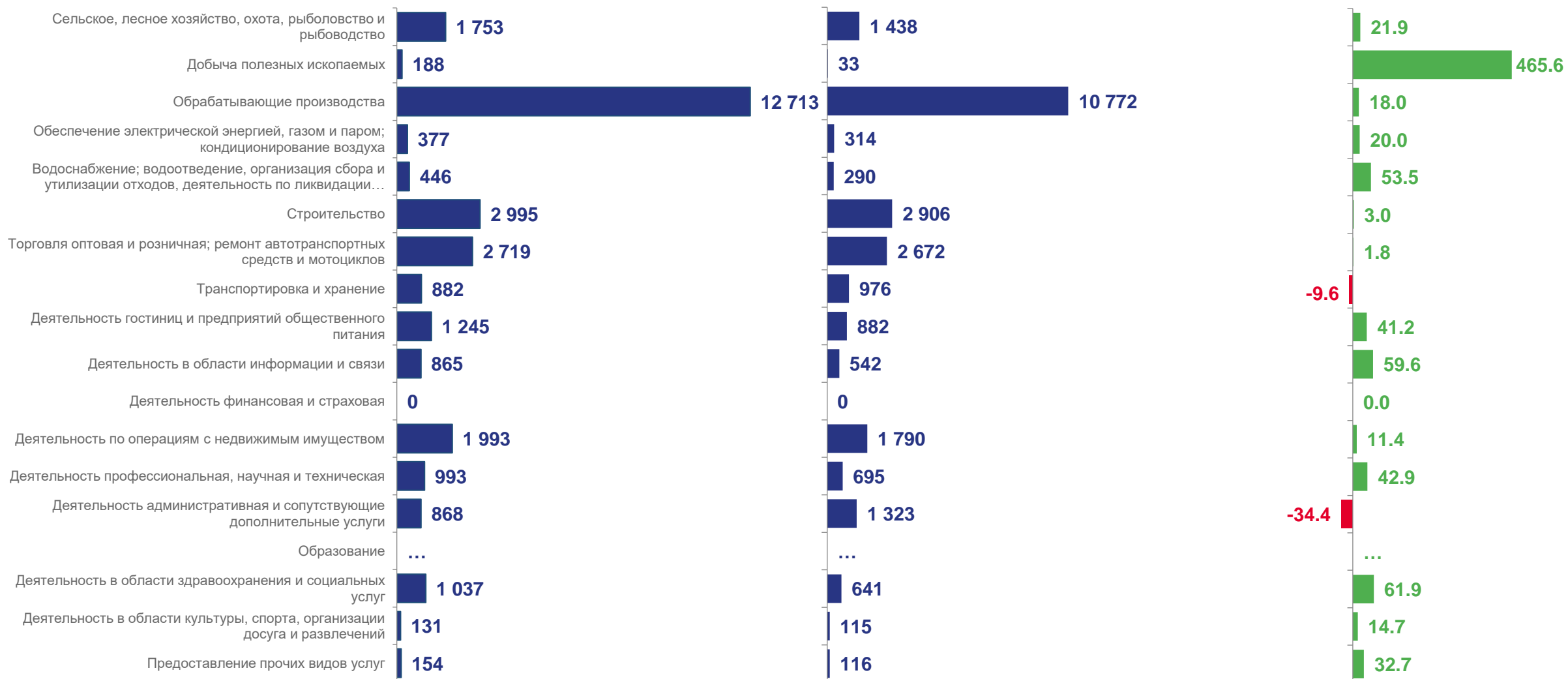
ОБЪЕМ ОТГРУЖЕННЫХ ТОВАРОВ СОБСТВЕННОГО ПРОИЗВОДСТВА

млн рублей

январь-март 2023 г.

январь-март 2022 г.

темп прироста,
январь-март 2023 г.
к январю-марту 2022 г.,%





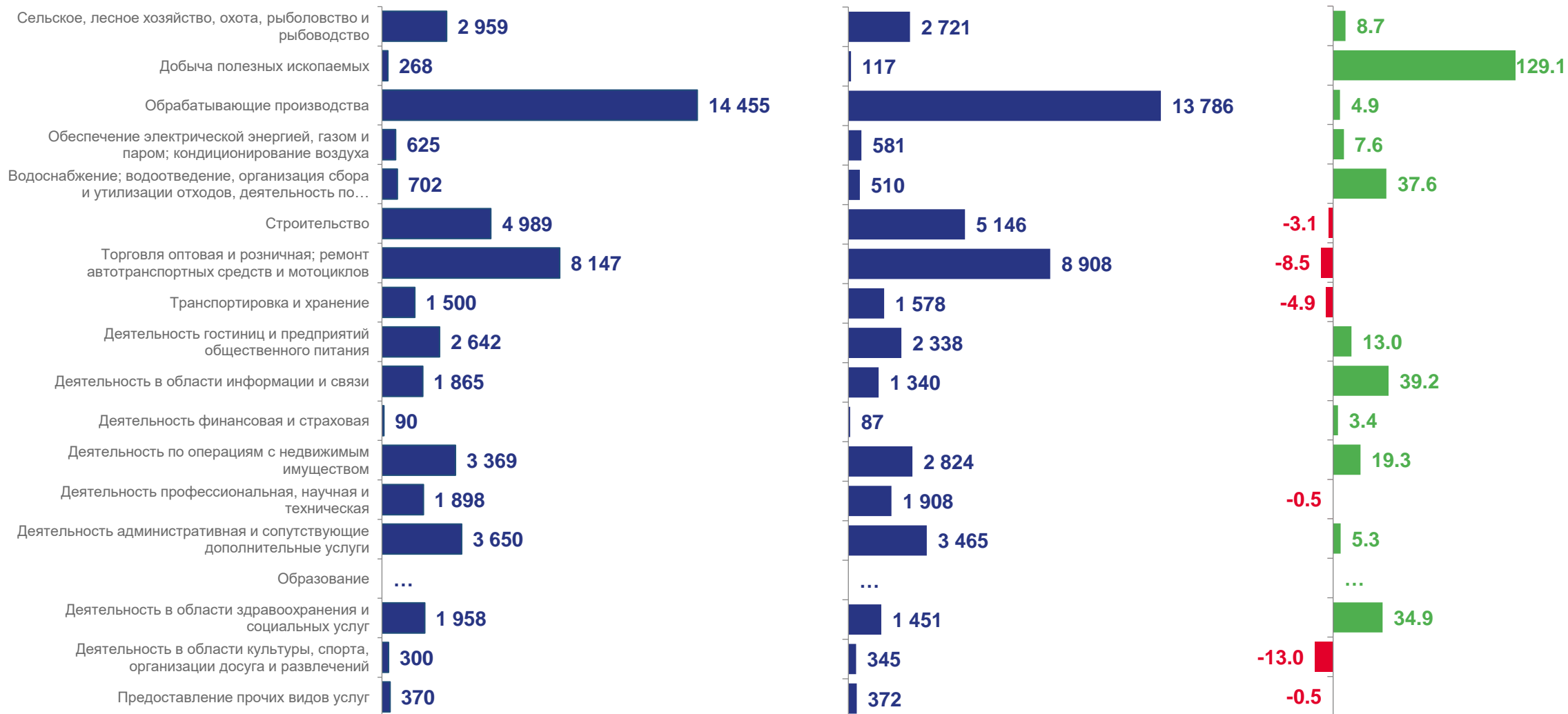
СРЕДНЯЯ ЧИСЛЕННОСТЬ РАБОТНИКОВ*

человек

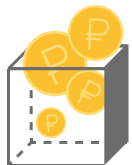
январь-март 2023 г.

январь-март 2022 г.

темпы прироста,
январь-март 2023 г.
к январю-марту 2022 г., %



*Средняя численность работников списочного состава; внешних совместителей; работников, выполнявших работы по договорам гражданско-правового характера



ФОНД НАЧИСЛЕННОЙ ЗАРАБОТНОЙ ПЛАТЫ

млн рублей

январь-март 2023 г.

январь-март 2022 г.

темп прироста,
январь-март 2023 г.
к январю-марту 2022 г.,%

