



ТЕРРИТОРИАЛЬНЫЙ ОРГАН
ФЕДЕРАЛЬНОЙ СЛУЖБЫ ГОСУДАРСТВЕННОЙ
СТАТИСТИКИ ПО ЯРОСЛАВСКОЙ ОБЛАСТИ

ОСНОВНЫЕ ПОКАЗАТЕЛИ ДЕЯТЕЛЬНОСТИ МАЛЫХ ПРЕДПРИЯТИЙ ЯРОСЛАВСКОЙ ОБЛАСТИ (БЕЗ МИКРОПРЕДПРИЯТИЙ)



2022 год



ТЕРРИТОРИАЛЬНЫЙ ОРГАН
ФЕДЕРАЛЬНОЙ СЛУЖБЫ
ГОСУДАРСТВЕННОЙ СТАТИСТИКИ
ПО ЯРОСЛАВСКОЙ ОБЛАСТИ

ОСНОВНЫЕ ПОКАЗАТЕЛИ ДЕЯТЕЛЬНОСТИ МАЛЫХ ПРЕДПРИЯТИЙ ЯРОСЛАВСКОЙ ОБЛАСТИ*

2022 год

- 01 ОСНОВНЫЕ ПОКАЗАТЕЛИ ДЕЯТЕЛЬНОСТИ
МАЛЫХ ПРЕДПРИЯТИЙ (БЕЗ МИКРОПРЕДПРИЯТИЙ)
- 02 ОБОРОТ ОРГАНИЗАЦИЙ
- 03 ОБЪЕМ ОТГРУЖЕННЫХ ТОВАРОВ
СОБСТВЕННОГО ПРОИЗВОДСТВА
- 04 СРЕДНЯЯ ЧИСЛЕННОСТЬ РАБОТНИКОВ
- 05 ФОНД НАЧИСЛЕННОЙ ЗАРАБОТНОЙ ПЛАТЫ

* Без микропредприятий.





ОСНОВНЫЕ ПОКАЗАТЕЛИ ДЕЯТЕЛЬНОСТИ МАЛЫХ ПРЕДПРИЯТИЙ (БЕЗ МИКРОПРЕДПРИЯТИЙ)

	2022 г.	2021 г.	2022 г. в % к 2021 г.
Оборот организаций, млрд рублей	229.6	214.6	107.0%
Объем отгруженных товаров собственного производства, млрд рублей	116.7	112.4	103.8%
Средняя численность работников, тыс. человек	46.2	51.3	90.1%
Фонд начисленной заработной платы, млрд рублей	19.5	18.6	105.3%



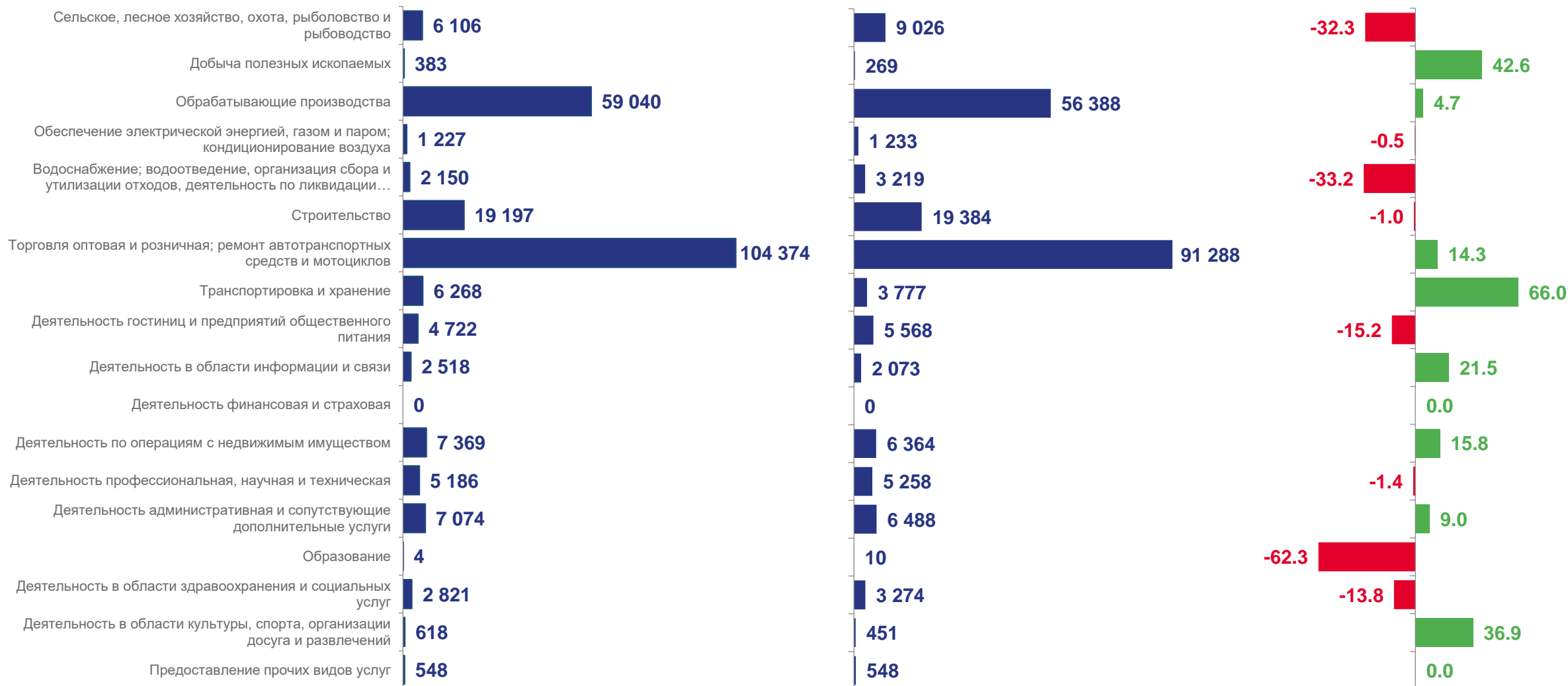
ОБОРОТ ОРГАНИЗАЦИЙ

млн рублей

2022 г.

2021 г.

темпы прироста,
2022 г. в % к 2021 г.





ОБЪЕМ ОТГРУЖЕННЫХ ТОВАРОВ СОБСТВЕННОГО ПРОИЗВОДСТВА

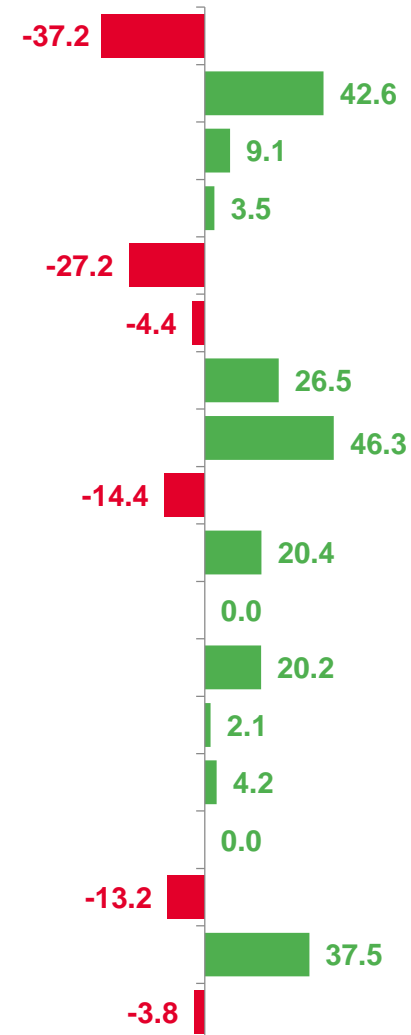
млн рублей

2022 г.

2021 г.



Темп прироста,
2022 г. в % к 2021 г.





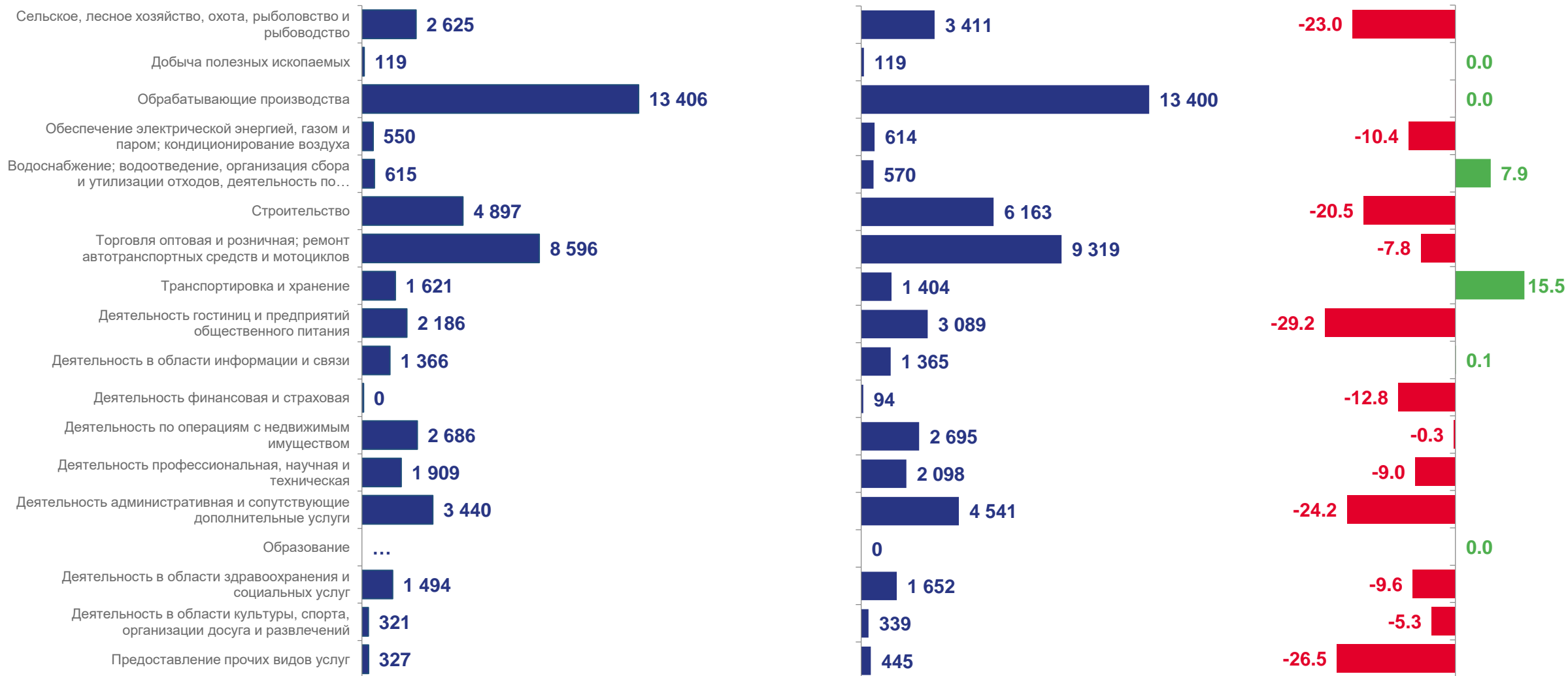
СРЕДНЯЯ ЧИСЛЕННОСТЬ РАБОТНИКОВ*

человек

2022 г.

2021 г.

темпы прироста,
2022 г. в % к 2021 г.



*Средняя численность работников списочного состава, средняя численность внешних совместителей, средняя численность работников, выполнявших работы по договорам гражданско-правового характера



ФОНД НАЧИСЛЕННОЙ ЗАРАБОТНОЙ ПЛАТЫ

млн рублей

