



ТЕРРИТОРИАЛЬНЫЙ ОРГАН
ФЕДЕРАЛЬНОЙ СЛУЖБЫ
ГОСУДАРСТВЕННОЙ СТАТИСТИКИ
ПО ЯРОСЛАВСКОЙ ОБЛАСТИ

ОСНОВНЫЕ ПОКАЗАТЕЛИ ДЕЯТЕЛЬНОСТИ МАЛЫХ ПРЕДПРИЯТИЙ (без микропредприятий)

2023 год

11.04.2024

По данным выборочного обследования

СОДЕРЖАНИЕ

Основные показатели деятельности малых предприятий (без микропредприятий)	3
Структура оборота организаций	4
Объем отгруженных товаров собственного производства	5-6
Объем отгруженных товаров собственного производства по субъектам ЦФО	7
Продано товаров несобственного производства	8
Средняя численность работников	9-10

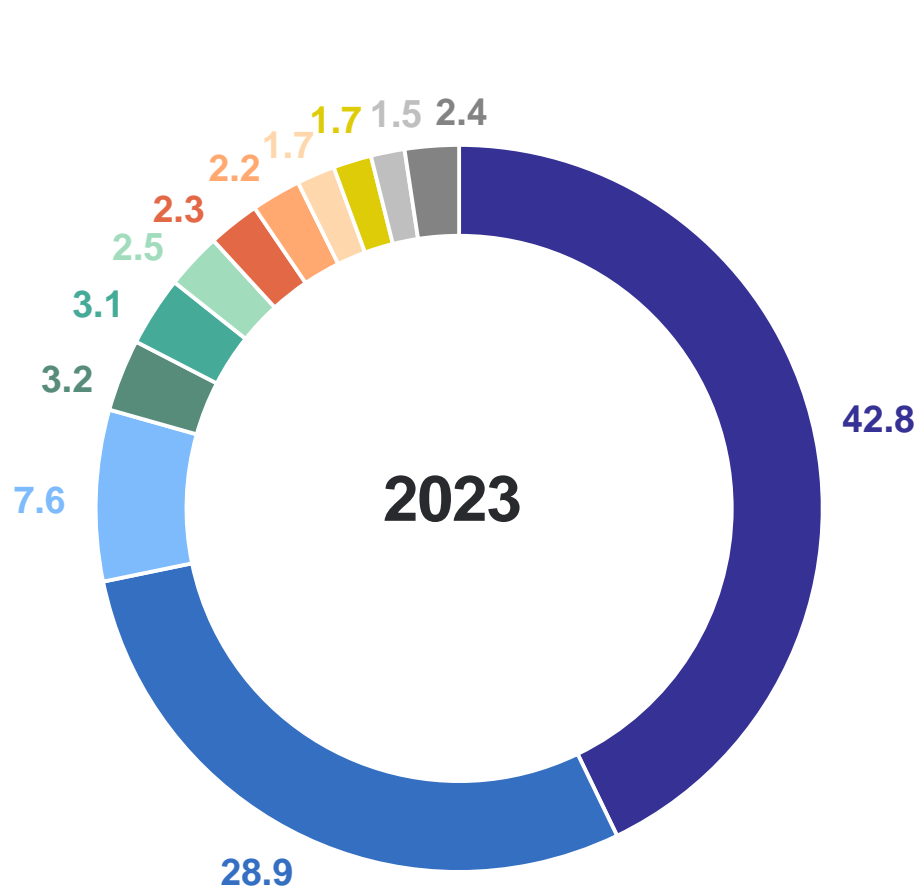
ОСНОВНЫЕ ПОКАЗАТЕЛИ ДЕЯТЕЛЬНОСТИ МАЛЫХ ПРЕДПРИЯТИЙ (БЕЗ МИКРОПРЕДПРИЯТИЙ)

	2023 г.	В % к 2022 г.
Оборот организаций, в фактически действовавших ценах; млн рублей	263 562.4	114.8
Отгружено товаров собственного производства, выполнено работ и услуг собственными силами, в фактически действовавших ценах; млн рублей	141 500.2	121.3
Продано товаров несобственного производства, в фактически действовавших ценах; млн рублей	122 062.2	108.1
Средняя численность работников, человек	47 834	103.4

СТРУКТУРА ОБОРОТА ОРГАНИЗАЦИЙ

В % к итогу

ЯРОСЛАВЛЬСТАТ



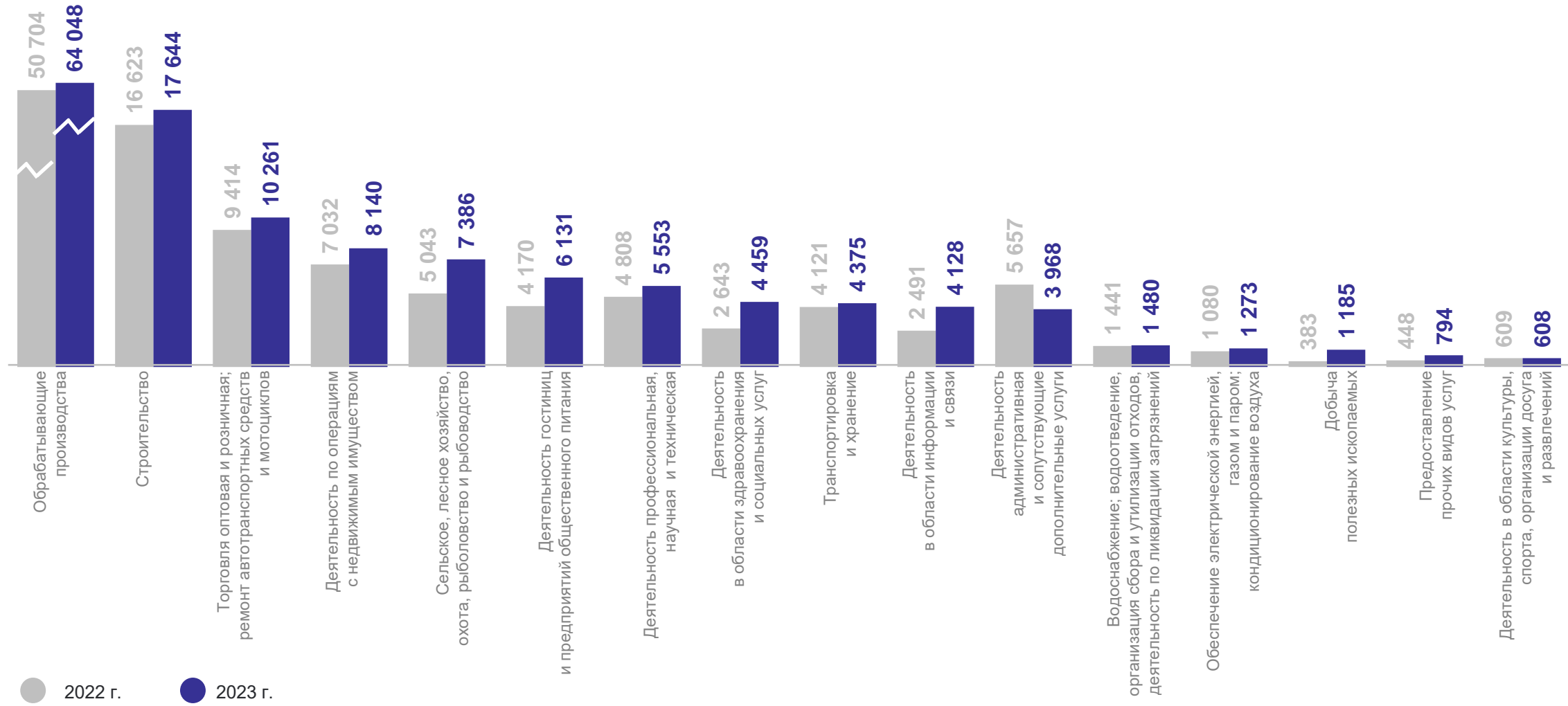
- Торговля оптовая и розничная; ремонт автотранспортных средств и мотоциклов
- Обрабатывающие производства
- Строительство
- Сельское, лесное хозяйство, охота, рыболовство и рыбоводство
- Деятельность по операциям с недвижимым имуществом
- Деятельность гостиниц и предприятий общественного питания
- Транспортировка и хранение
- Деятельность профессиональная, научная и техническая
- Деятельность в области здравоохранения и социальных услуг
- Деятельность в области информации и связи
- Деятельность административная и сопутствующие дополнительные услуги
- Другие виды деятельности

Добыча полезных ископаемых; Обеспечение электрической энергией, газом и паром; кондиционирование воздуха; Водоснабжение; водоотведение, организация сбора и утилизации отходов, деятельность по ликвидации загрязнений; Деятельность в области культуры, спорта, организации досуга и развлечений; Предоставление прочих видов услуг.

ОБЪЕМ ОТГРУЖЕННЫХ ТОВАРОВ СОБСТВЕННОГО ПРОИЗВОДСТВА

в фактически действовавших ценах, млн рублей

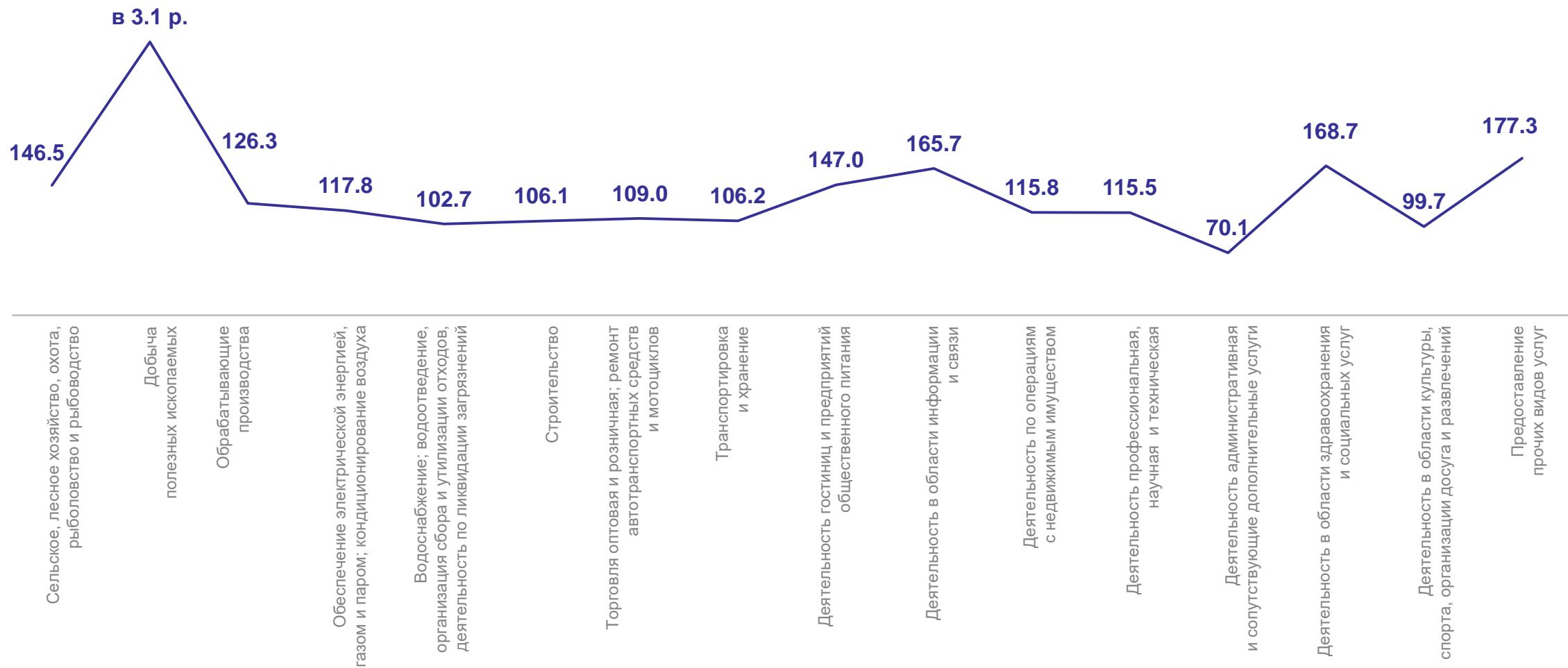
ЯРОСЛАВЛЬСТАТ



ОБЪЕМ ОТГРУЖЕННЫХ ТОВАРОВ СОБСТВЕННОГО ПРОИЗВОДСТВА

2023 г. в % к 2022 г.

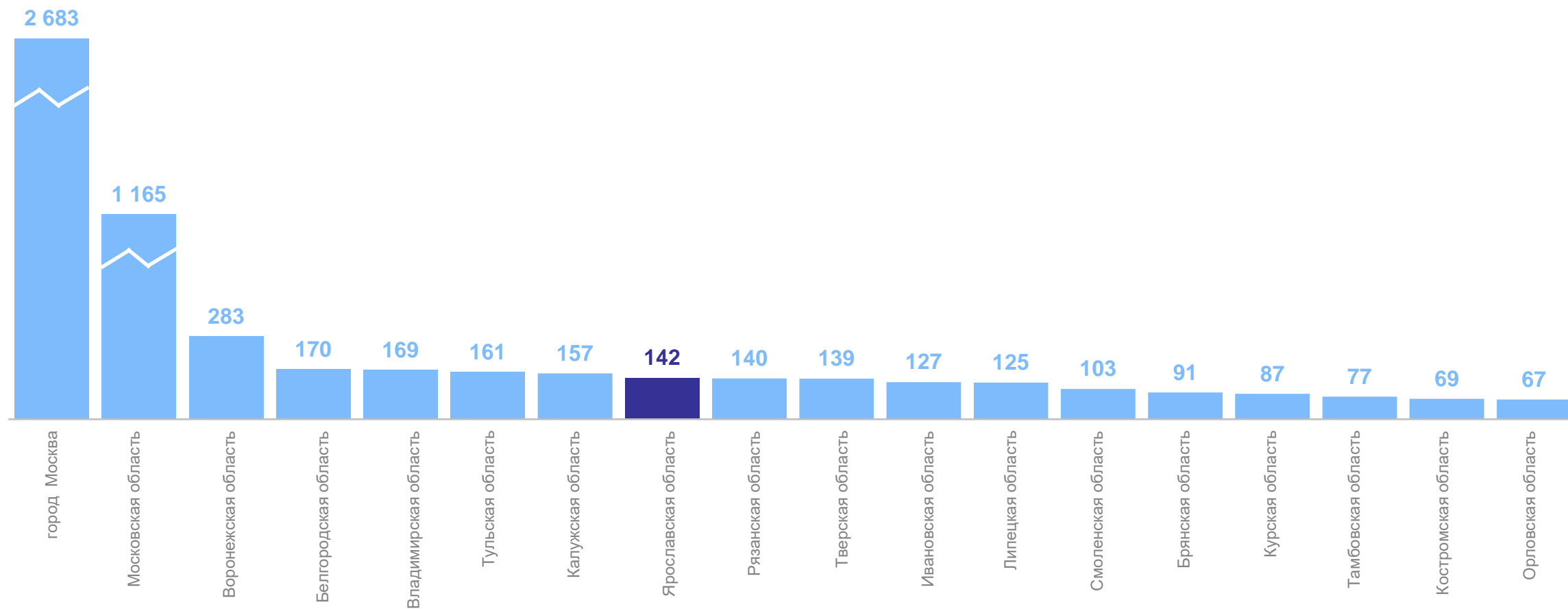
ЯРОСЛАВЛЬСТАТ



ОБЪЕМ ОТГРУЖЕННЫХ ТОВАРОВ СОБСТВЕННОГО ПРОИЗВОДСТВА ПО СУБЪЕКТАМ ЦФО

в фактически действовавших ценах, млрд рублей

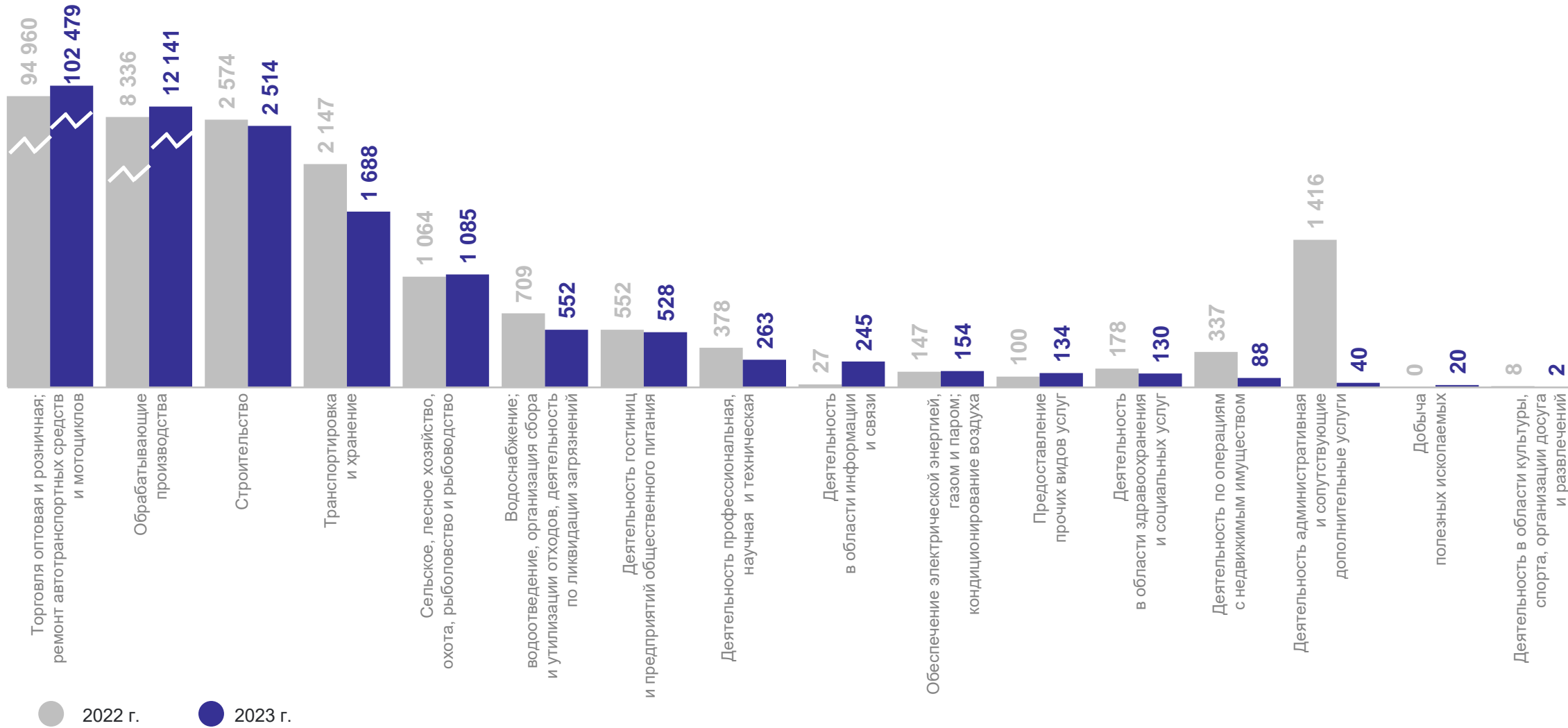
ЯРОСЛАВЛЬСТАТ



ПРОДАНО ТОВАРОВ НЕСОБСТВЕННОГО ПРОИЗВОДСТВА

в фактически действовавших ценах, млн рублей

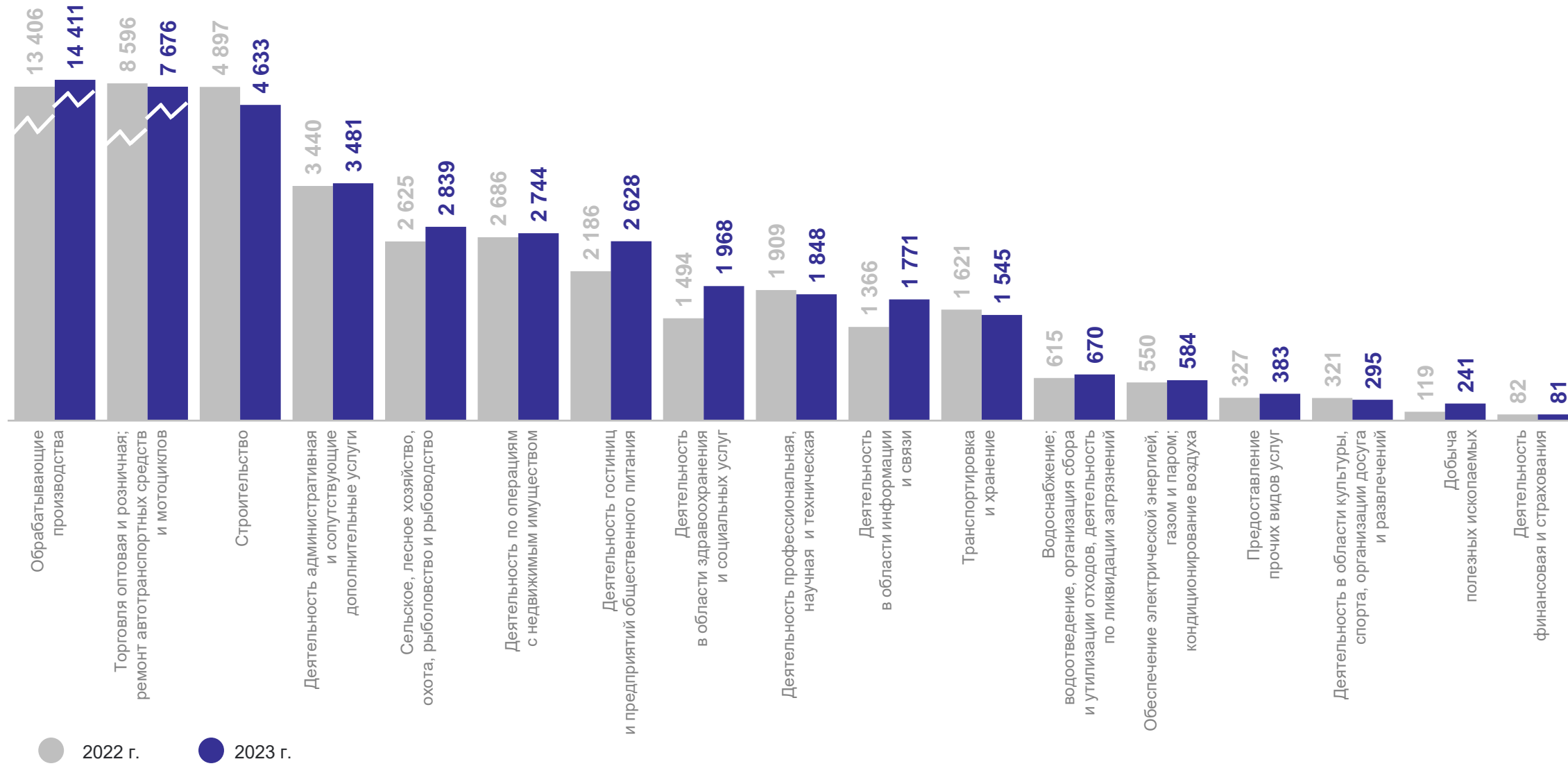
ЯРОСЛАВЛЬСТАТ



СРЕДНЯЯ ЧИСЛЕННОСТЬ РАБОТНИКОВ

Человек

ЯРОСЛАВЛЬСТАТ



СРЕДНЯЯ ЧИСЛЕННОСТЬ РАБОТНИКОВ

2023 г. в % к 2022 г.

ЯРОСЛАВЛЬСТАТ

