



ФЕДЕРАЛЬНАЯ СЛУЖБА
ГОСУДАРСТВЕННОЙ СТАТИСТИКИ

ЯРОСЛАВЛЬСТАТ

Оперативные итоги естественного движения населения Ярославской области



за ноябрь 2021 года



ФЕДЕРАЛЬНАЯ СЛУЖБА
ГОСУДАРСТВЕННОЙ СТАТИСТИКИ

Оперативные итоги естественного движения населения

Ярославской области

за ноябрь 2021 года

ЯРОСЛАВЛЬСТАТ

- 01 ПОКАЗАТЕЛИ ЕСТЕСТВЕННОГО ПРИРОСТА НАСЕЛЕНИЯ
- 02 ПОКАЗАТЕЛИ РОЖДАЕМОСТИ
- 03 ПОКАЗАТЕЛИ СМЕРТНОСТИ
- 04 ПОКАЗАТЕЛИ МЛАДЕНЧЕСКОЙ СМЕРТНОСТИ
- 05 ПОКАЗАТЕЛИ БРАЧНОСТИ
- 06 ПОКАЗАТЕЛИ РАЗВОДИМОСТИ

* Ежемесячные данные оперативной статистики





ЕСТЕСТВЕННОЕ ДВИЖЕНИЕ НАСЕЛЕНИЯ

ЧЕЛОВЕК

Показатели естественного движения населения

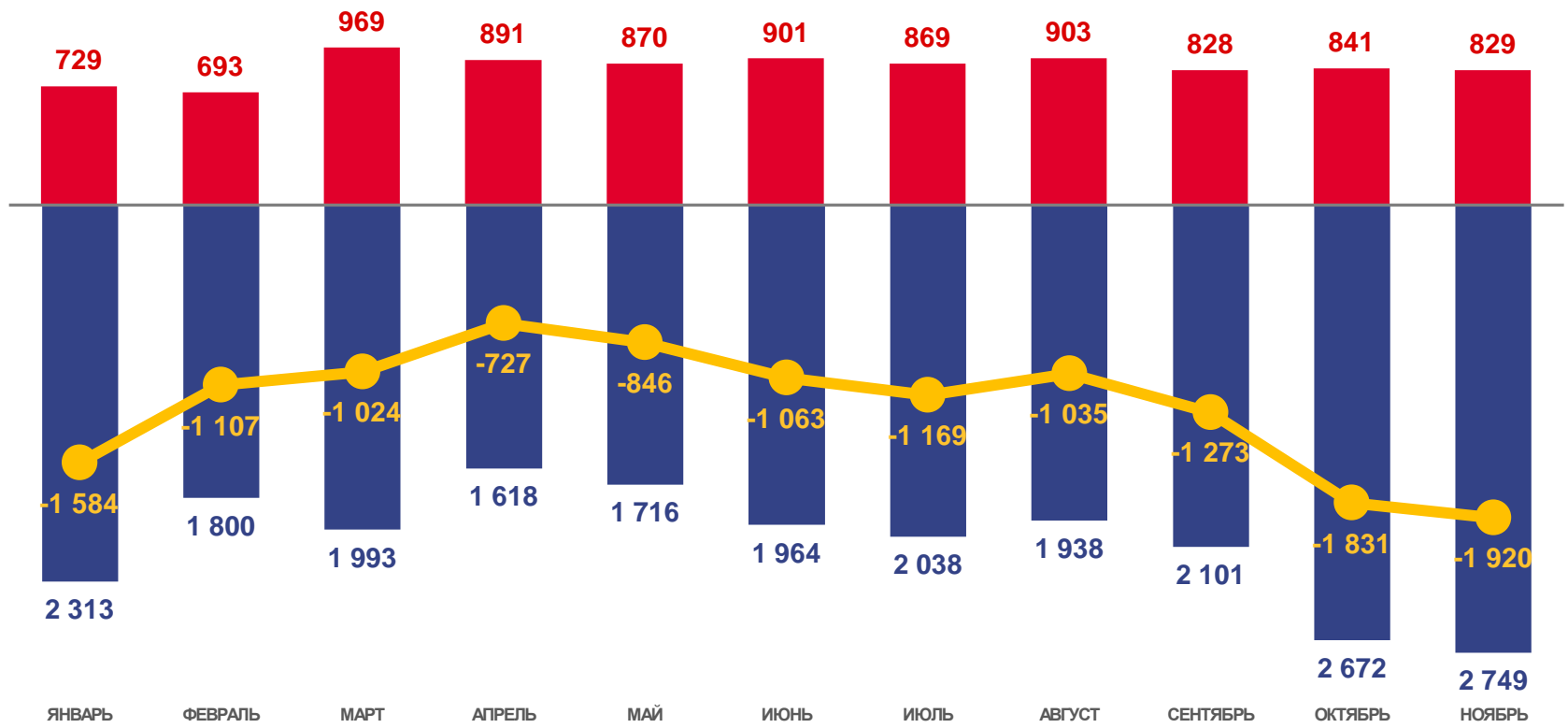
за январь – ноябрь 2021 года

-13 579 человек

Естественная убыль населения

-12,0% в расчете на 1000 человек населения

Коэффициент естественного прироста



2021

■ Число родившихся
 ■ Число умерших
 — Естественный прирост





ЧИСЛО ЗАРЕГИСТРИРОВАННЫХ РОДИВШИХСЯ

ЧЕЛОВЕК

Рождаемость

1500

за январь – ноябрь 2021 года

9 323 человека

Число зарегистрированных родившихся

8,3% в расчете на 1000 человек населения

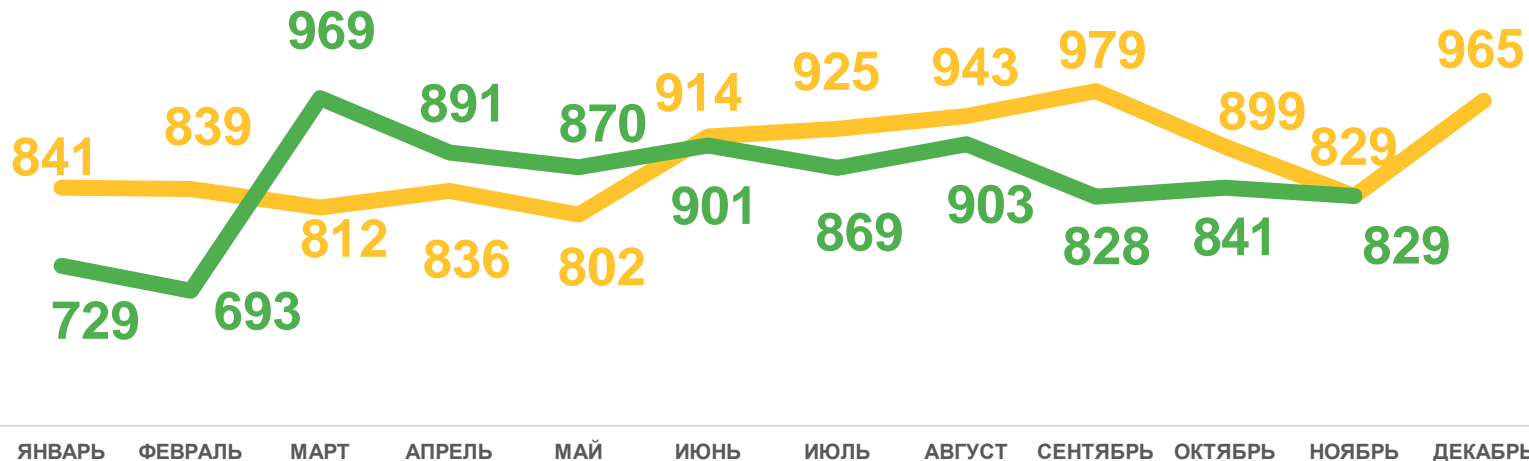
Коэффициент рождаемости

-1,2%

Изменение к январю – ноябрю 2020 года

1000

500



2021

2020





ЧИСЛО ЗАРЕГИСТРИРОВАННЫХ УМЕРШИХ

ЧЕЛОВЕК

Смертность

за январь – ноябрь 2021 года

22 902 человека

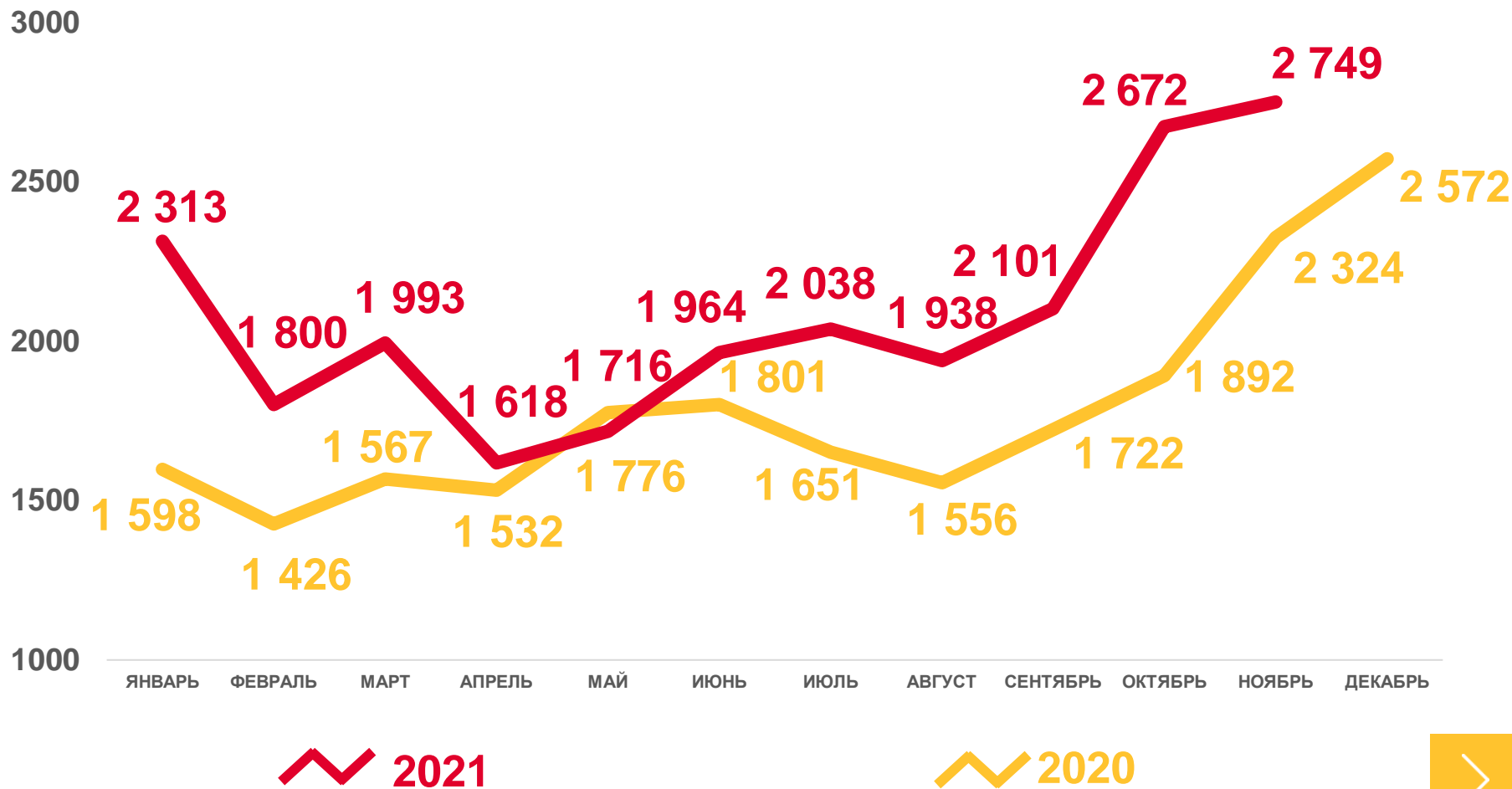
Число зарегистрированных умерших

20,3‰ в расчете на 1000 человек населения

Коэффициент смертности

23,0%

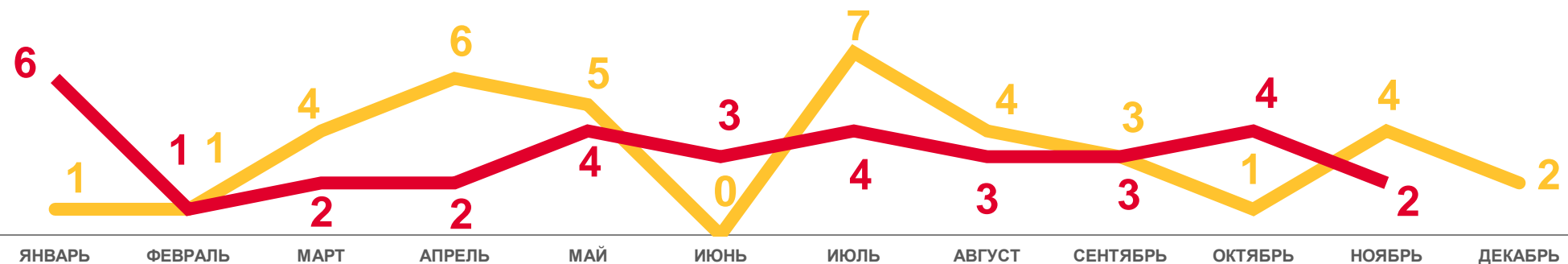
Изменение к январю – ноябрю 2020 года





ПОКАЗАТЕЛИ МЛАДЕНЧЕСКОЙ СМЕРТНОСТИ

Число умерших в возрасте до 1 года (человек)

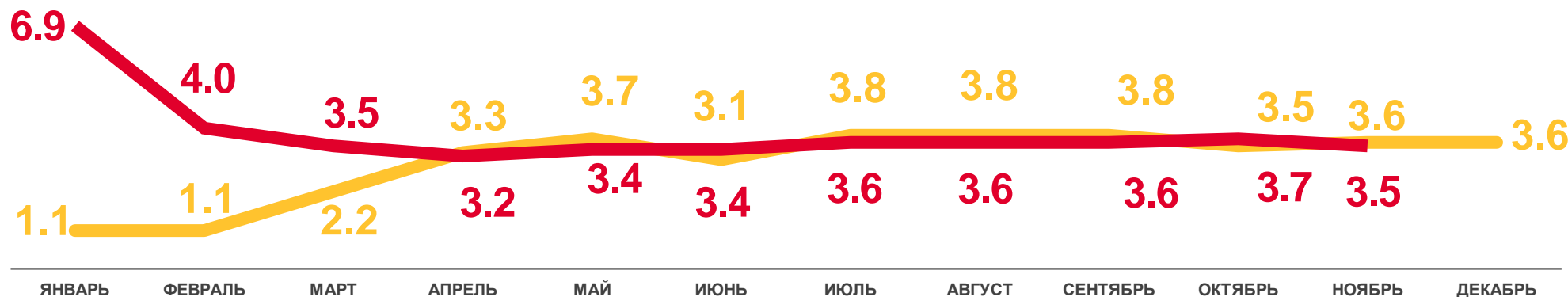


-50,0%

ИЗМЕНЕНИЕ
(ноябрь 2021 года к
ноябрю 2020 года)

Коэффициент младенческой смертности, на 1000 родившихся живыми

ДАННЫЕ НАКОПЛЕННЫМ ИТОГОМ



-2,8%

ИЗМЕНЕНИЕ
(январь-ноябрь 2021 года
к январю-ноябрю 2020 года)

2021

2020





ЧИСЛО ЗАРЕГИСТРИРОВАННЫХ БРАКОВ

ЕДИНИЦ

Брачность

за январь – ноябрь 2021 года

7 477 браков

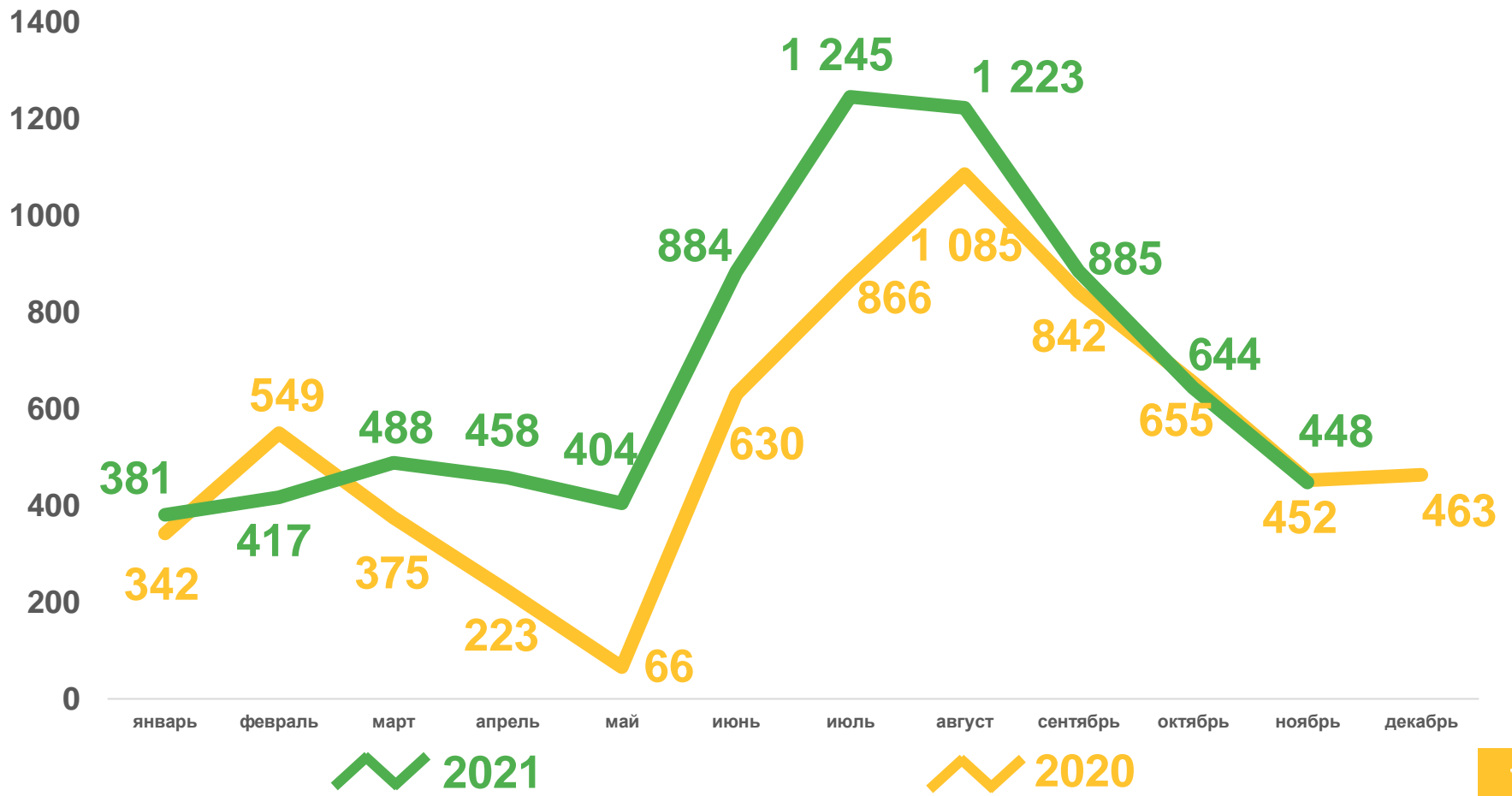
Число зарегистрированных браков

6,6‰ в расчете на 1000 человек населения

Коэффициент брачности

24,5%

Изменение к январю – ноябрю 2020 года





ЧИСЛО ЗАРЕГИСТРИРОВАННЫХ РАЗВОДОВ ЕДИНИЦ

Разводимость

за январь – ноябрь 2021 года

5 169 разводов

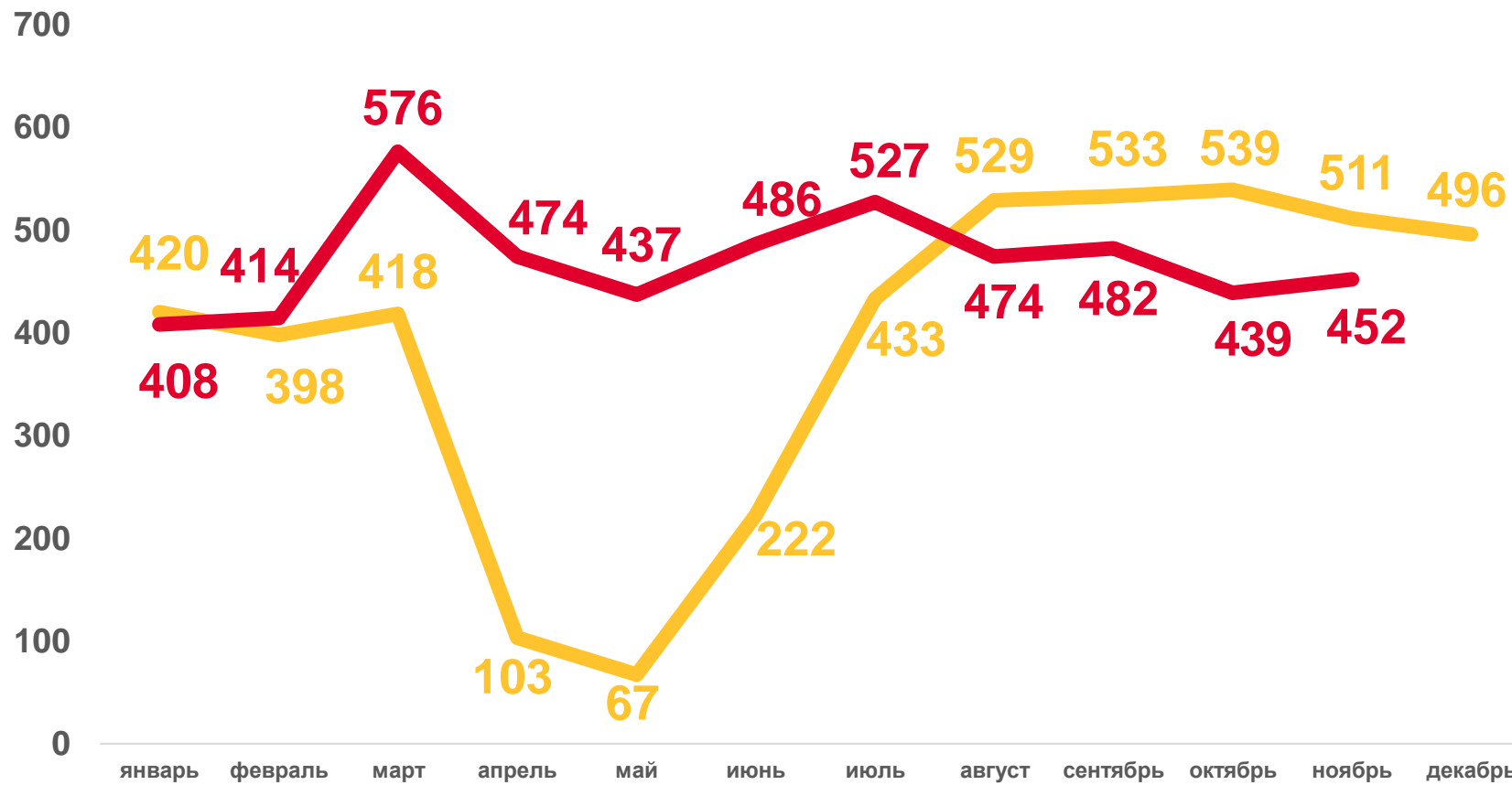
Число зарегистрированных разводов

4,6‰ в расчете на 1000 человек населения

Коэффициент разводимости

24,3 %

Изменение к январю – ноябрю 2020 года



2021

2020





СВЕДЕНИЯ О ЧИСЛЕ ЗАРЕГИСТРИРОВАННЫХ УМЕРШИХ С УСТАНОВЛЕННЫМ (ПРЕДПОЛАГАЕМЫМ) ДИАГНОЗОМ COVID-19

ЗА НОЯБРЬ 2021 ГОДА, ЧЕЛОВЕК

Ярославская область

20 COVID-19 НЕ ЯВЛЯЕТСЯ ОСНОВНОЙ ПРИЧИНОЙ СМЕРТИ, но оказал существенное влияние на развитие смертельных осложнений заболевания

76 COVID-19 НЕ ЯВЛЯЕТСЯ ОСНОВНОЙ ПРИЧИНОЙ СМЕРТИ и не оказал существенного влияния на развитие смертельных осложнений заболевания



890 COVID-19, ВИРУС ИДЕНТИФИЦИРОВАН

1 COVID-19, ВИРУС НЕ ИДЕНТИФИЦИРОВАН

 COVID-19 – ОСНОВНАЯ ПРИЧИНА СМЕРТИ

 COVID-19 – ПРИЧИНА СМЕРТИ ОТНЕСЕНА К ПРОЧИМ ВАЖНЫМ СОСТОЯНИЯМ

