



ФЕДЕРАЛЬНАЯ СЛУЖБА  
ГОСУДАРСТВЕННОЙ СТАТИСТИКИ

ЯРОСЛАВЛЬСТАТ

# Оперативные итоги естественного движения населения Ярославской области



за январь-декабрь 2021 года



ФЕДЕРАЛЬНАЯ СЛУЖБА  
ГОСУДАРСТВЕННОЙ СТАТИСТИКИ

# Оперативные итоги естественного движения населения

Ярославской области

за январь-декабрь 2021 года

ЯРОСЛАВЛЬСТАТ

- 01 ПОКАЗАТЕЛИ ЕСТЕСТВЕННОГО ПРИРОСТА НАСЕЛЕНИЯ
- 02 ПОКАЗАТЕЛИ РОЖДАЕМОСТИ
- 03 ПОКАЗАТЕЛИ СМЕРТНОСТИ
- 04 ПОКАЗАТЕЛИ МЛАДЕНЧЕСКОЙ СМЕРТНОСТИ
- 05 ПОКАЗАТЕЛИ БРАЧНОСТИ
- 06 ПОКАЗАТЕЛИ РАЗВОДИМОСТИ

\* Ежемесячные данные оперативной статистики





# ЕСТЕСТВЕННОЕ ДВИЖЕНИЕ НАСЕЛЕНИЯ

ЧЕЛОВЕК

Показатели естественного движения населения

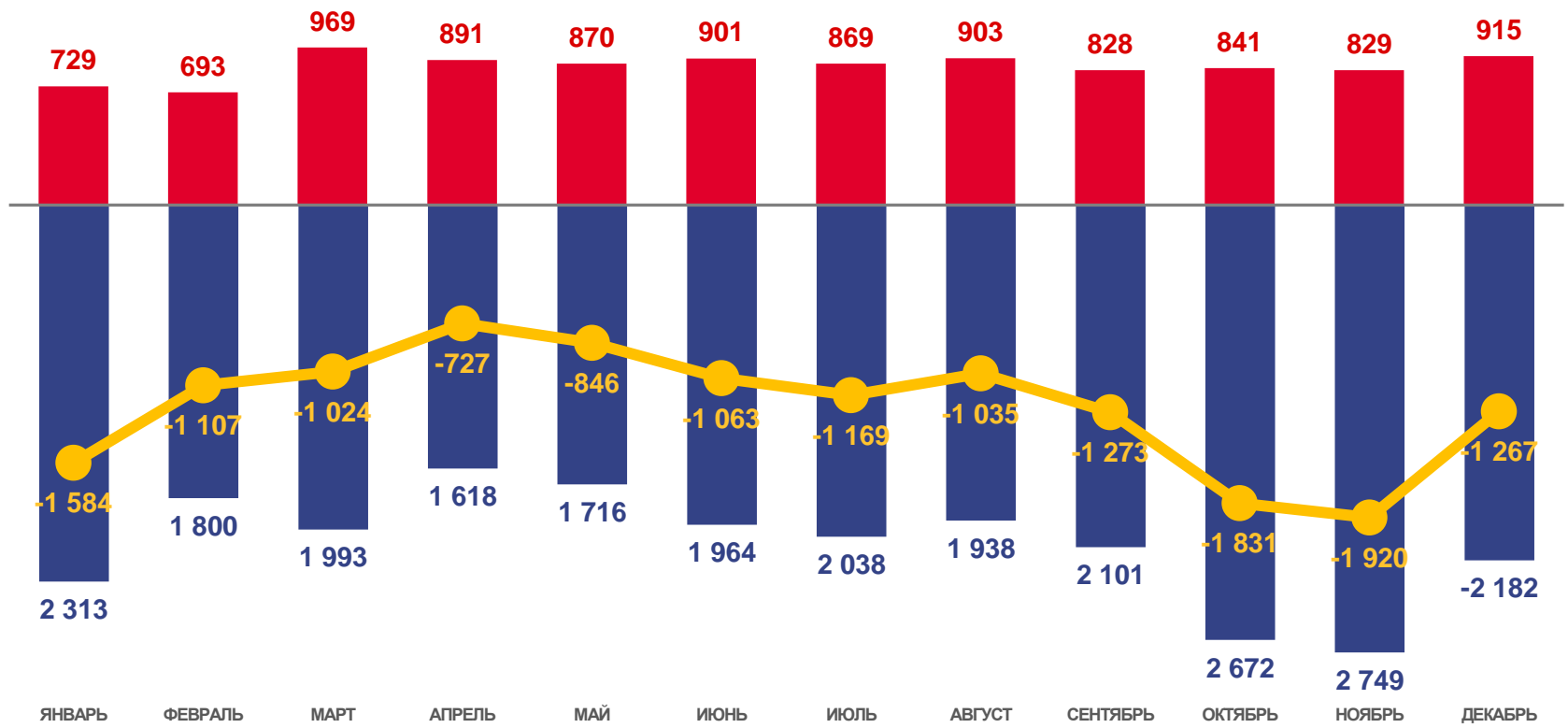
за январь – декабрь 2021 года

**-14 846 человек**

Естественная убыль населения

**-12,0%** в расчете на 1000 человек населения

Коэффициент естественного прироста



2021

Число родившихся

Число умерших

Естественный прирост





# ЧИСЛО ЗАРЕГИСТРИРОВАННЫХ РОДИВШИХСЯ

ЧЕЛОВЕК

## Рождаемость

1500

за январь – декабрь 2021 года

# 10 238

 человек

Число зарегистрированных родившихся

# 8,3%

 в расчете на 1000 человек населения

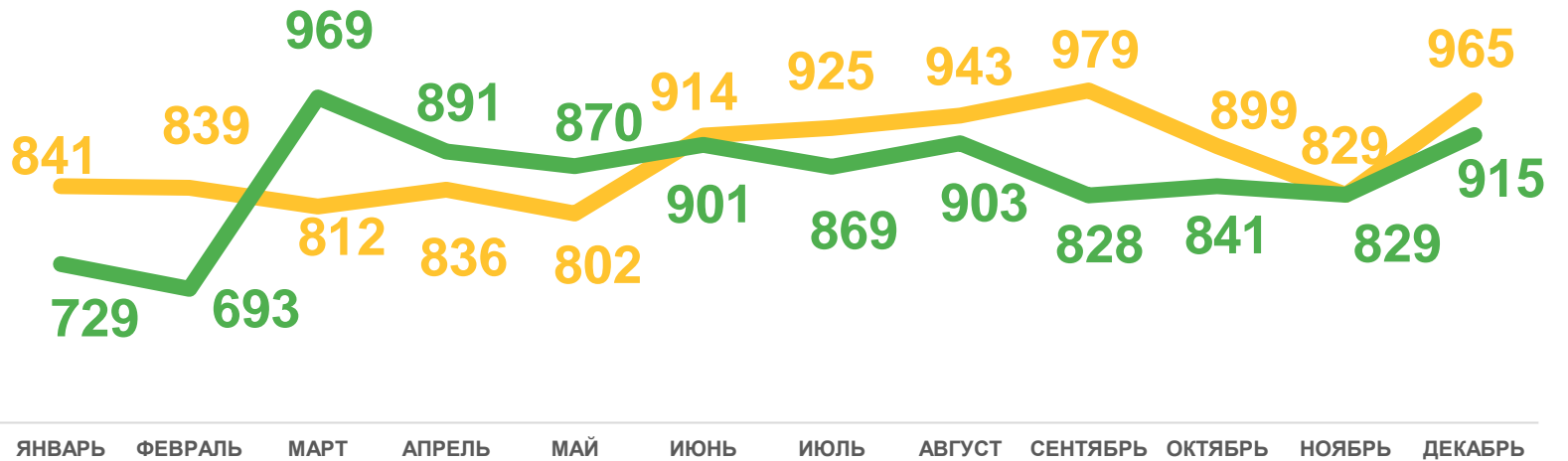
Коэффициент рождаемости

# -2,4%

Изменение к январю – декабрю 2020 года

1000

500



2021

2020





# ЧИСЛО ЗАРЕГИСТРИРОВАННЫХ УМЕРШИХ

ЧЕЛОВЕК

## Смертность

за январь – декабрь 2021 года

**25 084** человека

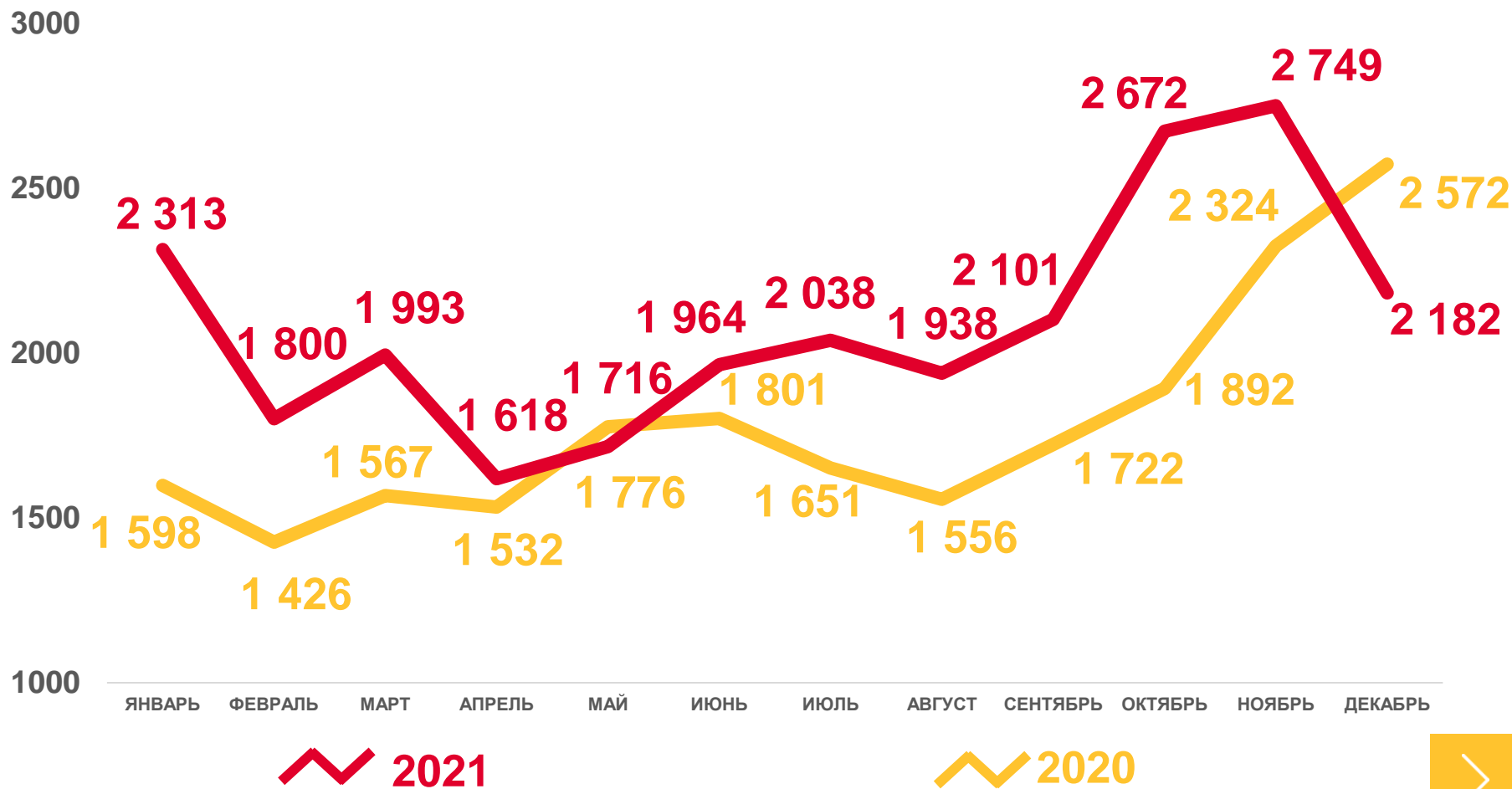
Число зарегистрированных умерших

**20,3‰** в расчете на 1000 человек населения

Коэффициент смертности

**18,0%**

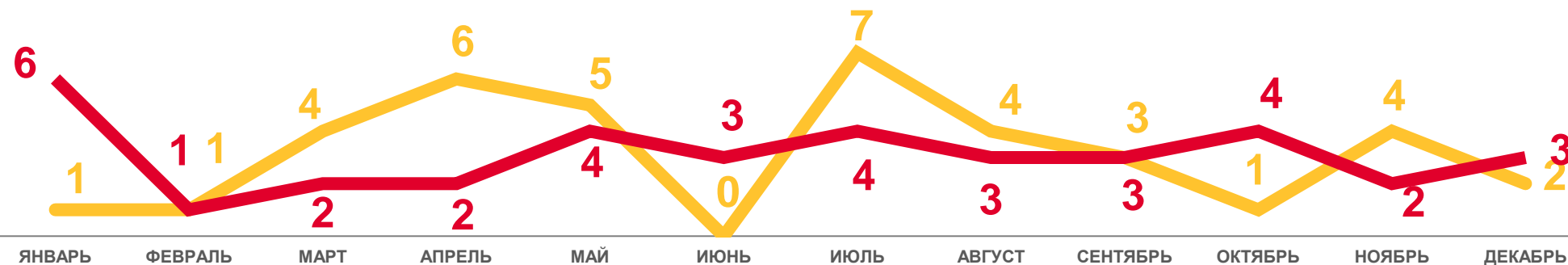
Изменение к январю – декабрю 2020 года





# ПОКАЗАТЕЛИ МЛАДЕНЧЕСКОЙ СМЕРТНОСТИ

Число умерших в возрасте до 1 года (человек)

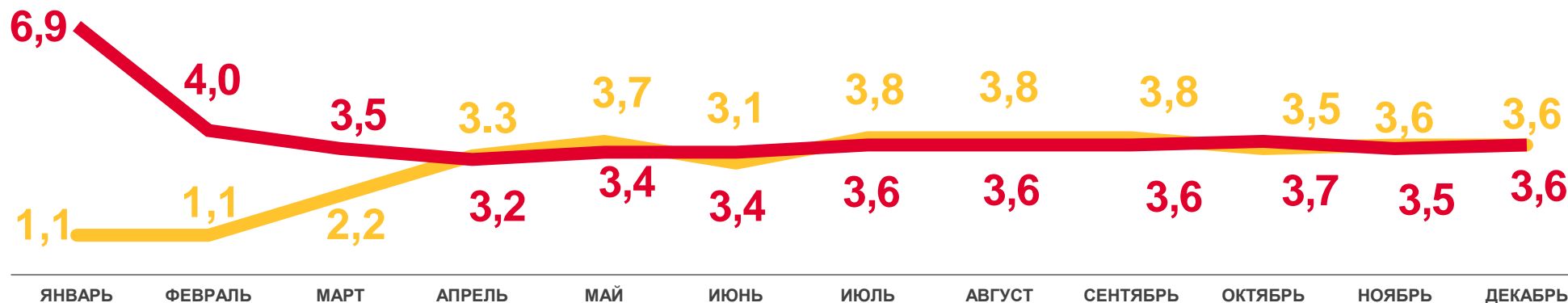


**150,0%**

ИЗМЕНЕНИЕ  
(декабрь 2021 года  
к декабрю 2020 года)

Коэффициент младенческой смертности, на 1000 родившихся живыми

ДАННЫЕ НАКОПЛЕННЫМ ИТОГОМ



**0,0%**

ИЗМЕНЕНИЕ  
(январь-декабрь 2021 года  
к январю-декабрю 2020 года)

**2021**

**2020**





# ЧИСЛО ЗАРЕГИСТРИРОВАННЫХ БРАКОВ

ЕДИНИЦ

## Брачность

за январь – декабрь 2021 года

**7 927** браков

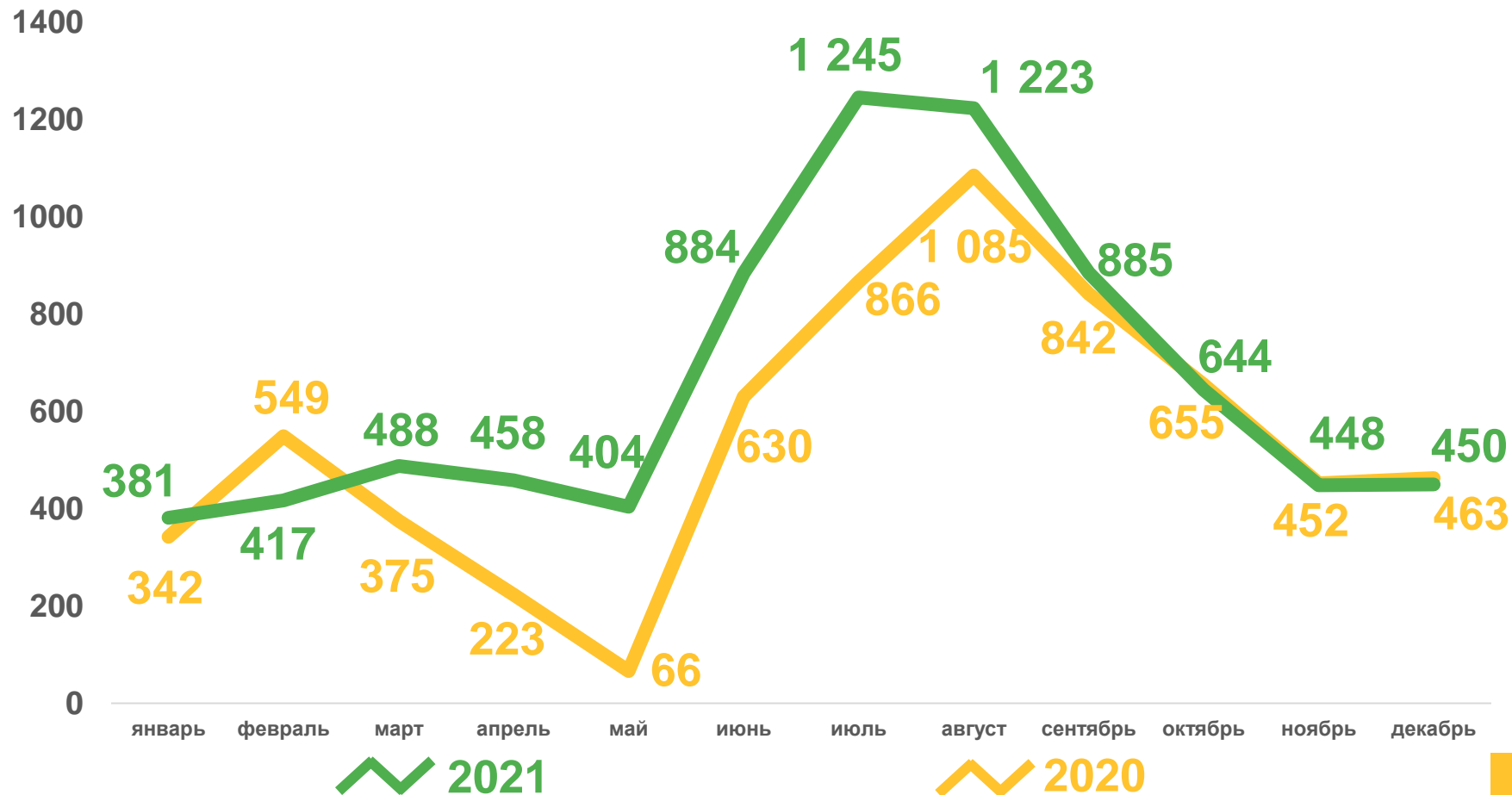
Число зарегистрированных браков

**6,4‰** в расчете на 1000 человек населения

Коэффициент брачности

**23,1%**

Изменение к январю – декабрю 2020 года





# ЧИСЛО ЗАРЕГИСТРИРОВАННЫХ РАЗВОДОВ

ЕДИНИЦ

## Разводимость

за январь – декабрь 2021 года

**5 584** разводов

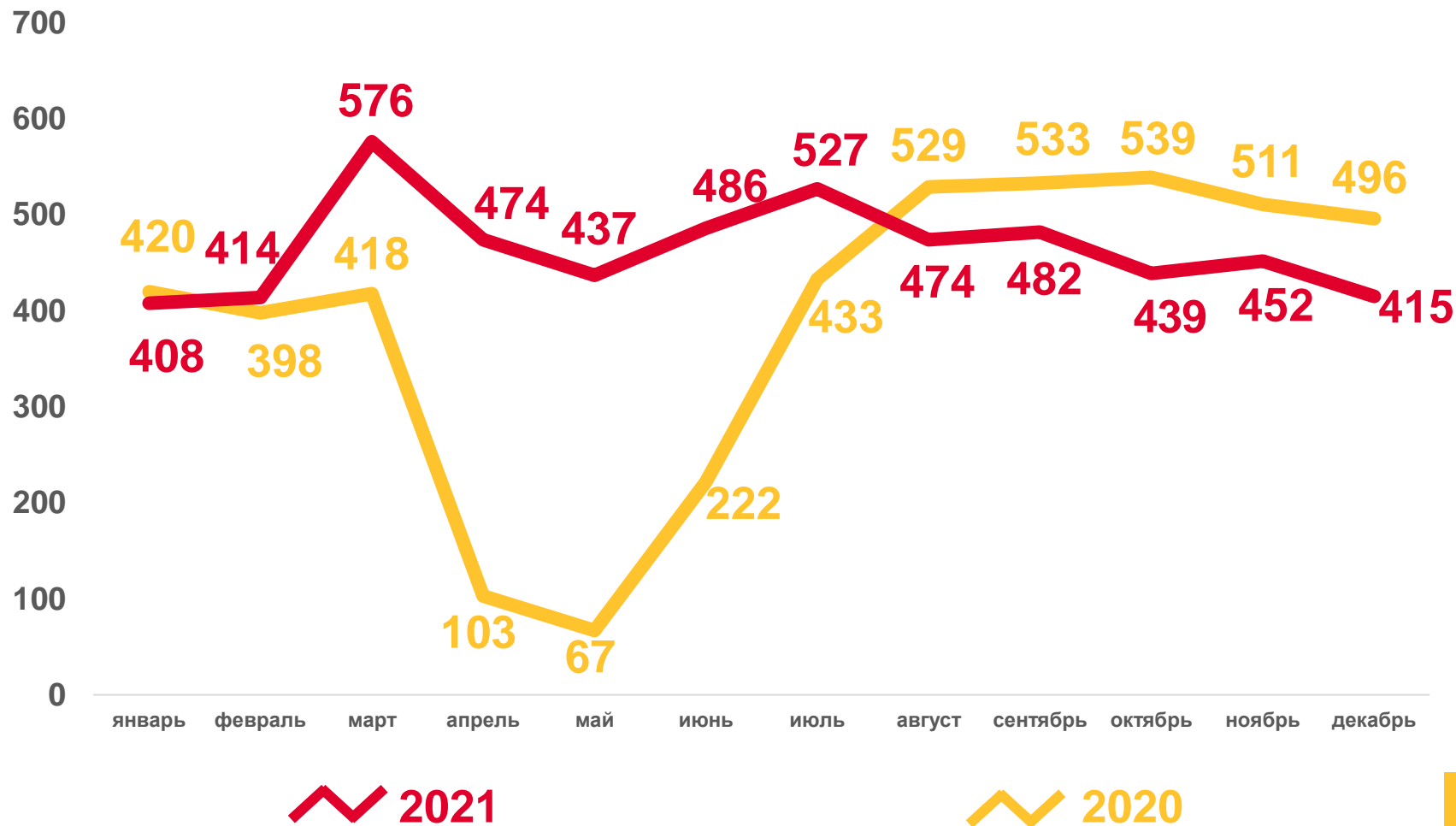
Число зарегистрированных разводов

**4,5‰** в расчете на 1000 человек населения

Коэффициент разводимости

**21,6%**

Изменение к январю – декабрю 2020 года







# СВЕДЕНИЯ О ЧИСЛЕ ЗАРЕГИСТРИРОВАННЫХ УМЕРШИХ С УСТАНОВЛЕННЫМ (ПРЕДПОЛАГАЕМЫМ) ДИАГНОЗОМ COVID-19

ЗА ДЕКАБРЬ 2021 ГОДА, ЧЕЛОВЕК

## Ярославская область

**19** COVID-19 НЕ ЯВЛЯЕТСЯ ОСНОВНОЙ ПРИЧИНОЙ СМЕРТИ, но оказал существенное влияние на развитие смертельных осложнений заболевания

**56** COVID-19 НЕ ЯВЛЯЕТСЯ ОСНОВНОЙ ПРИЧИНОЙ СМЕРТИ и не оказал существенного влияния на развитие смертельных осложнений заболевания



**442** COVID-19, ВИРУС ИДЕНТИФИЦИРОВАН

**4** COVID-19, ВИРУС НЕ ИДЕНТИФИЦИРОВАН

 COVID-19 – ОСНОВНАЯ ПРИЧИНА СМЕРТИ

 COVID-19 – ПРИЧИНА СМЕРТИ ОТНЕСЕНА К ПРОЧИМ ВАЖНЫМ СОСТОЯНИЯМ

