



ТЕРРИТОРИАЛЬНЫЙ ОРГАН
ФЕДЕРАЛЬНОЙ СЛУЖБЫ
ГОСУДАРСТВЕННОЙ СТАТИСТИКИ
ПО ЯРОСЛАВСКОЙ ОБЛАСТИ

Оперативные демографические показатели по Ярославской области



за январь-июль 2022 года



ТЕРРИТОРИАЛЬНЫЙ ОРГАН
ФЕДЕРАЛЬНОЙ СЛУЖБЫ
ГОСУДАРСТВЕННОЙ СТАТИСТИКИ
ПО ЯРОСЛАВСКОЙ ОБЛАСТИ

Оперативные демографические показатели*

за январь-июль 2022 года

ЯРОСЛАВЛЬСТАТ

- 01 ПОКАЗАТЕЛИ ЕСТЕСТВЕННОГО ПРИРОСТА НАСЕЛЕНИЯ
- 02 ПОКАЗАТЕЛИ РОЖДАЕМОСТИ
- 03 ПОКАЗАТЕЛИ СМЕРТНОСТИ
- 04 ПОКАЗАТЕЛИ МЛАДЕНЧЕСКОЙ СМЕРТНОСТИ
- 05 ПОКАЗАТЕЛИ БРАЧНОСТИ
- 06 ПОКАЗАТЕЛИ РАЗВОДИМОСТИ

* Ежемесячные данные оперативной статистики





ЕСТЕСТВЕННОЕ ДВИЖЕНИЕ НАСЕЛЕНИЯ

человек

Показатели естественного движения населения

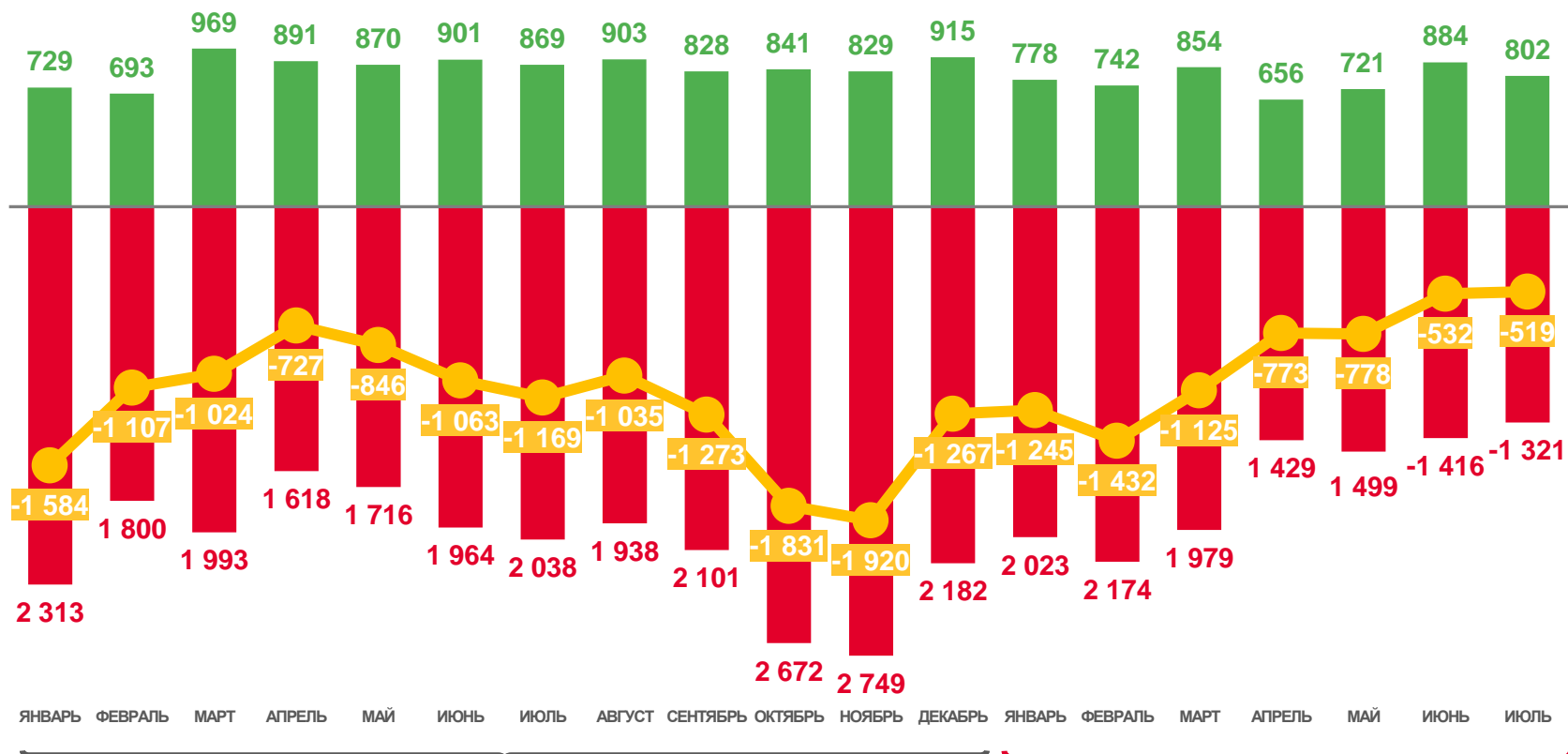
за январь-июль 2022 г.

-6 404 человек

Естественная убыль населения

-9.1‰ в расчете на 1000 человек населения

Коэффициент естественной убыли



2021

2022

Число родившихся

Число умерших

Естественная убыль





ЧИСЛО ЗАРЕГИСТРИРОВАННЫХ РОДИВШИХСЯ

человек

Рождаемость

за январь-июль 2022 г.

5 437 человек

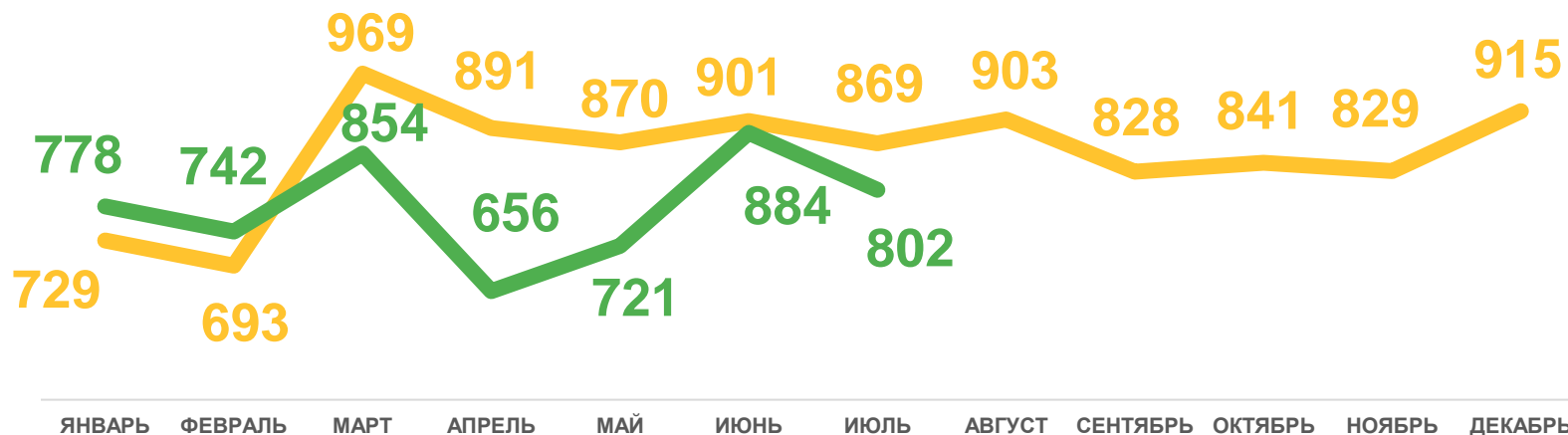
Число зарегистрированных родившихся

7.6‰ в расчете на 1000 человек населения

Коэффициент рождаемости

-7.3%

Изменение к январю-июлю 2021 г.



2022

2021





ЧИСЛО ЗАРЕГИСТРИРОВАННЫХ УМЕРШИХ

человек

Смертность

за январь-июль 2022 г.

11 841

человек

Число зарегистрированных умерших

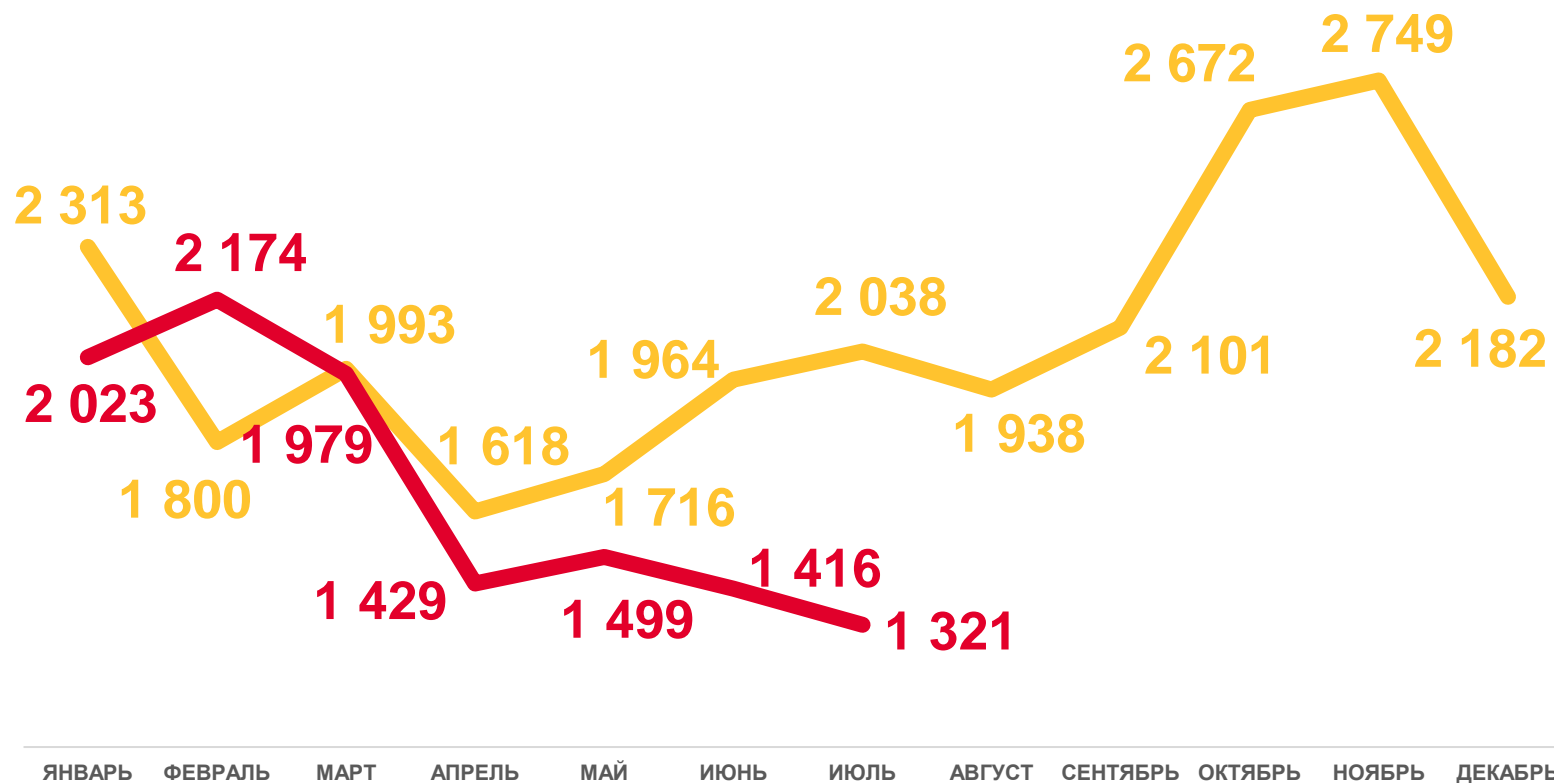
16.7‰

в расчете на 1000 человек населения

Коэффициент смертности

-10.7%

Изменение к январю-июлю 2021 г.



2022

2021





ПОКАЗАТЕЛИ МЛАДЕНЧЕСКОЙ СМЕРТНОСТИ

Число умерших в возрасте до 1 года (человек)

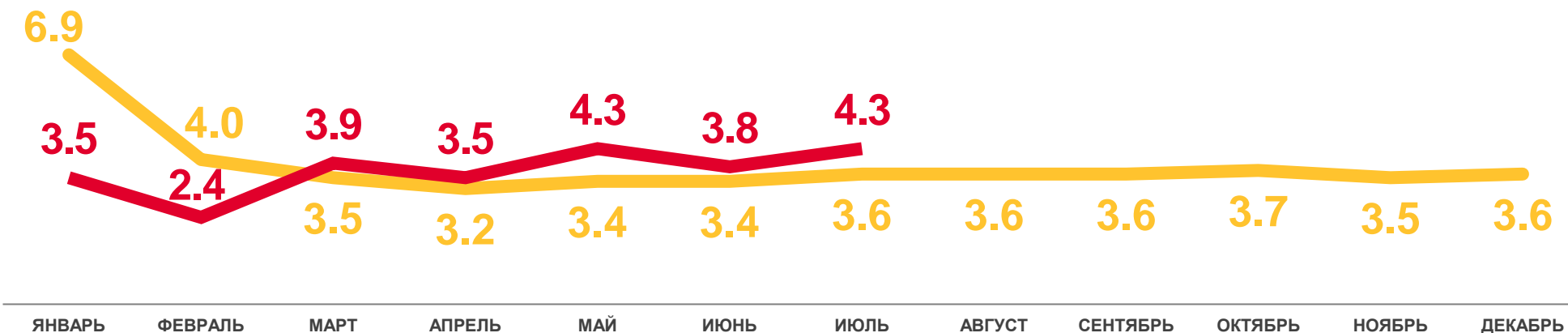


13.6%

ИЗМЕНЕНИЕ
(январь-июль 2022 г.
к январю-июлю 2021 г.)

Коэффициент младенческой смертности, на 1000 родившихся живыми

данные накопленным итогом



19.4%

ИЗМЕНЕНИЕ
(январь-июль 2022 г.
к январю-июлю 2021 г.)

2022

2021





ЧИСЛО ЗАРЕГИСТРИРОВАННЫХ БРАКОВ

единиц

Брачность

за январь-июль 2022 г.

4 154 браков

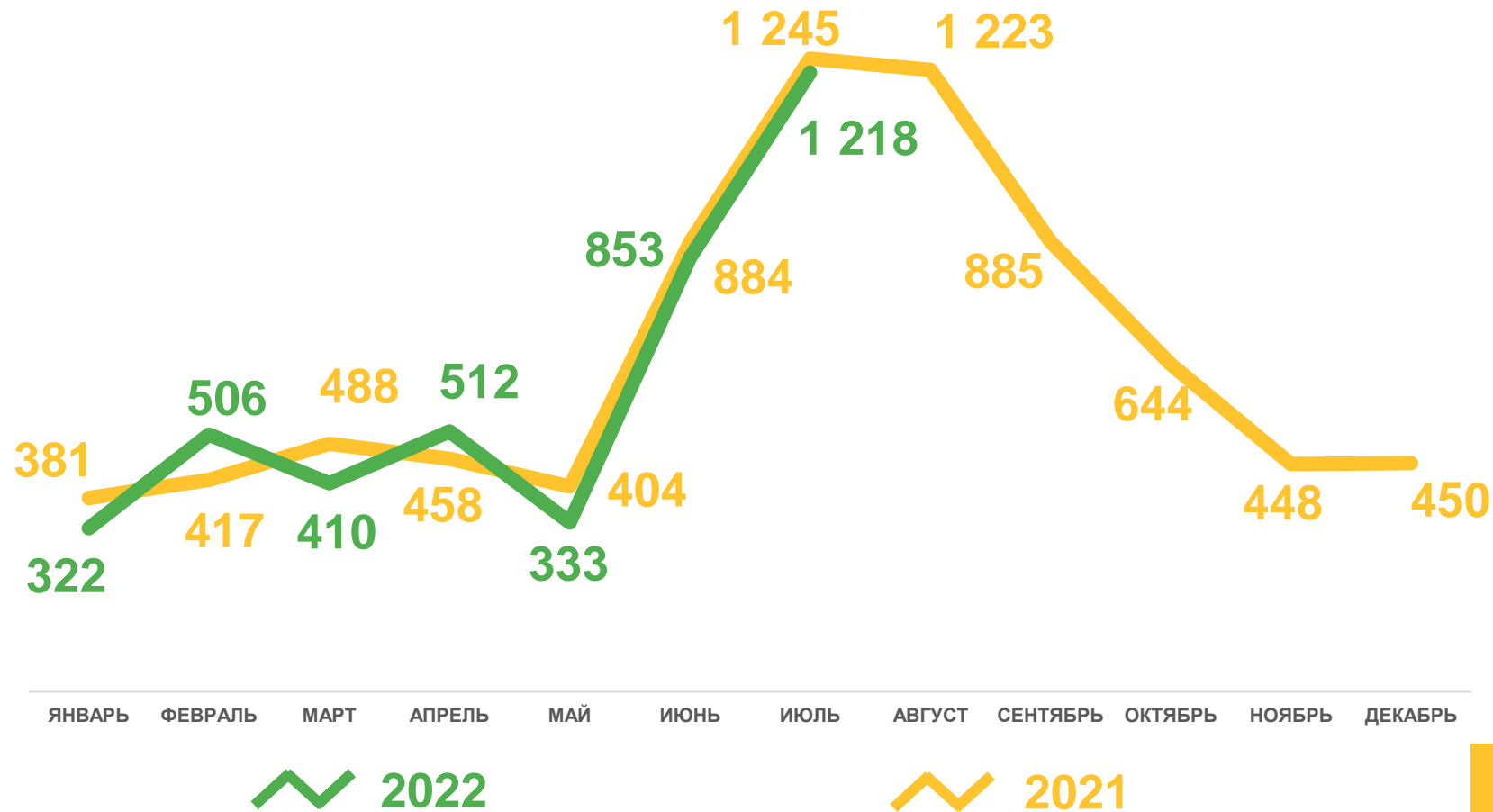
Число зарегистрированных браков

5.8‰ в расчете на 1000 человек населения

Коэффициент брачности

-1.7%

Изменение к январю-июлю 2021 г.





ЧИСЛО ЗАРЕГИСТРИРОВАННЫХ РАЗВОДОВ

единиц

Разводимость

за январь-июль 2022 г.

3 054 развода

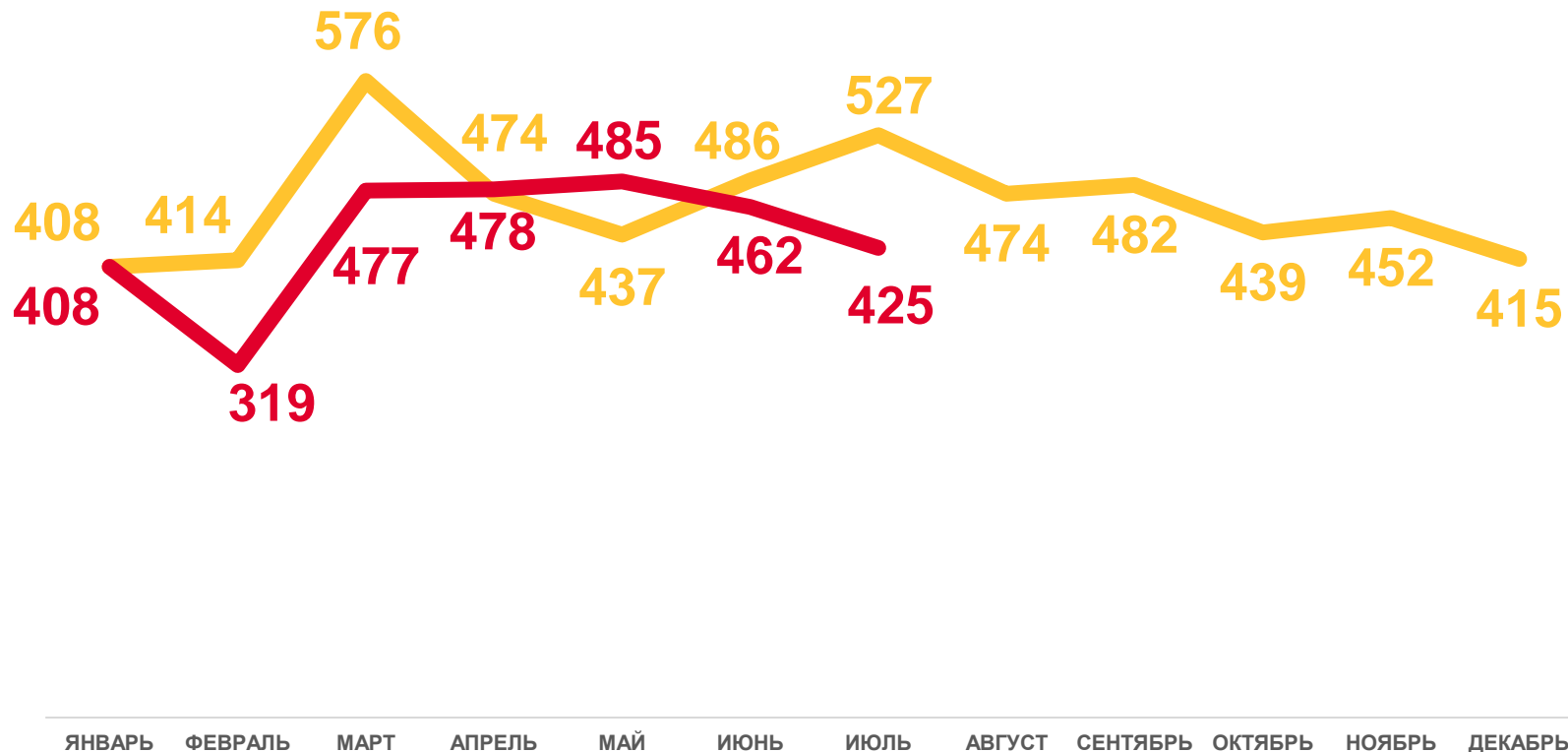
Число зарегистрированных разводов

4.3‰ в расчете на 1000 человек населения

Коэффициент разводимости

-6.5%

Изменение к январю-июлю 2021 г.



2022

2021





СВЕДЕНИЯ О ЧИСЛЕ ЗАРЕГИСТРИРОВАННЫХ УМЕРШИХ С УСТАНОВЛЕННЫМ (ПРЕДПОЛАГАЕМЫМ) ДИАГНОЗОМ COVID-19

за июль 2022 г., человек

Ярославская область

7 COVID-19 НЕ ЯВЛЯЕТСЯ ОСНОВНОЙ ПРИЧИНОЙ СМЕРТИ, но оказал существенное влияние на развитие смертельных осложнений заболевания

18 COVID-19 НЕ ЯВЛЯЕТСЯ ОСНОВНОЙ ПРИЧИНОЙ СМЕРТИ и не оказал существенного влияния на развитие смертельных осложнений заболевания



14 COVID-19, ВИРУС ИДЕНТИФИЦИРОВАН

1 COVID-19, ВИРУС НЕ ИДЕНТИФИЦИРОВАН

COVID-19 – ОСНОВНАЯ ПРИЧИНА СМЕРТИ

COVID-19 – ПРИЧИНА СМЕРТИ ОТНЕСЕНА К ПРОЧИМ ВАЖНЫМ СОСТОЯНИЯМ

