



ТЕРРИТОРИАЛЬНЫЙ ОРГАН  
ФЕДЕРАЛЬНОЙ СЛУЖБЫ  
ГОСУДАРСТВЕННОЙ СТАТИСТИКИ  
ПО ЯРОСЛАВСКОЙ ОБЛАСТИ

# ОБЪЕМ И ИНДЕКС ПРОИЗВОДСТВА ПРОДУКЦИИ СЕЛЬСКОГО ХОЗЯЙСТВА

2024 год

28.11.2025

# СОДЕРЖАНИЕ

Производство продукции сельского хозяйства	3
Индекс производства продукции сельского хозяйства	10

1

**Производство продукции  
сельского хозяйства**  
(в фактических ценах)

# ОБЪЕМ ПРОИЗВОДСТВА ПРОДУКЦИИ СЕЛЬСКОГО ХОЗЯЙСТВА

в хозяйствах всех категорий

ЯРОСЛАВЛЬСТАТ

Производство сельского хозяйства

**72.2** млрд рублей

Производство растениеводства

**20.0** млрд рублей

Производство животноводства

**52.2** млрд рублей

Доля и место Ярославской области в Центральном федеральном округе

Производство сельского хозяйства **2.8%** **12**

Производство растениеводства **1.5%** **12**

Производство животноводства **4.2%** **11**

Объем производства продукции сельского хозяйства в субъектах ЦФО млрд рублей



3.6-29.5 29.6-72.2 72.3-157.6 157.7-222.0 222.1-367.5

# ПРОИЗВОДСТВО ПРОДУКЦИИ СЕЛЬСКОГО ХОЗЯЙСТВА В РАСЧЕТЕ НА ДУШУ НАСЕЛЕНИЯ

в хозяйствах всех категорий; тысяч рублей

Российская Федерация

64.1

Центральный  
федеральный округ

63.1

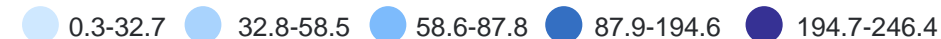
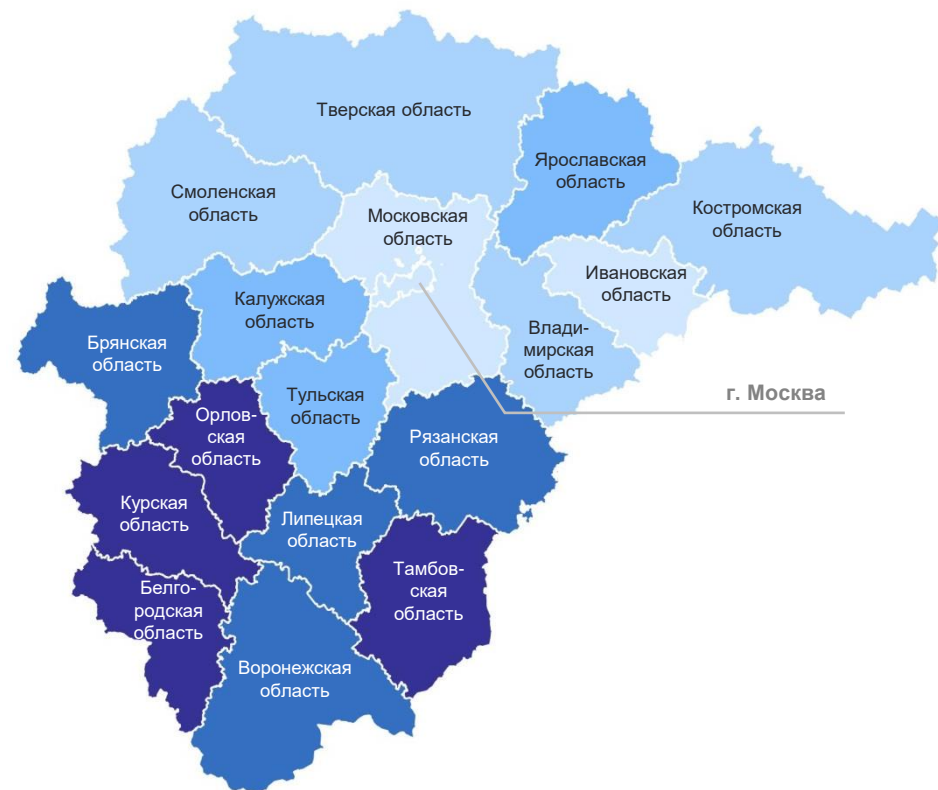
Ярославская область

61.0

Динамика производства продукции сельского хозяйства в расчете на душу населения



Производство продукции сельского хозяйства в расчете на душу населения в субъектах ЦФО



# ПРОИЗВОДСТВО ПРОДУКЦИИ СЕЛЬСКОГО ХОЗЯЙСТВА

по категориям хозяйств

**72 227.7** млн рублей

Хозяйства всех категорий

в том числе:

**57 858.7** млн рублей

сельскохозяйственные организации

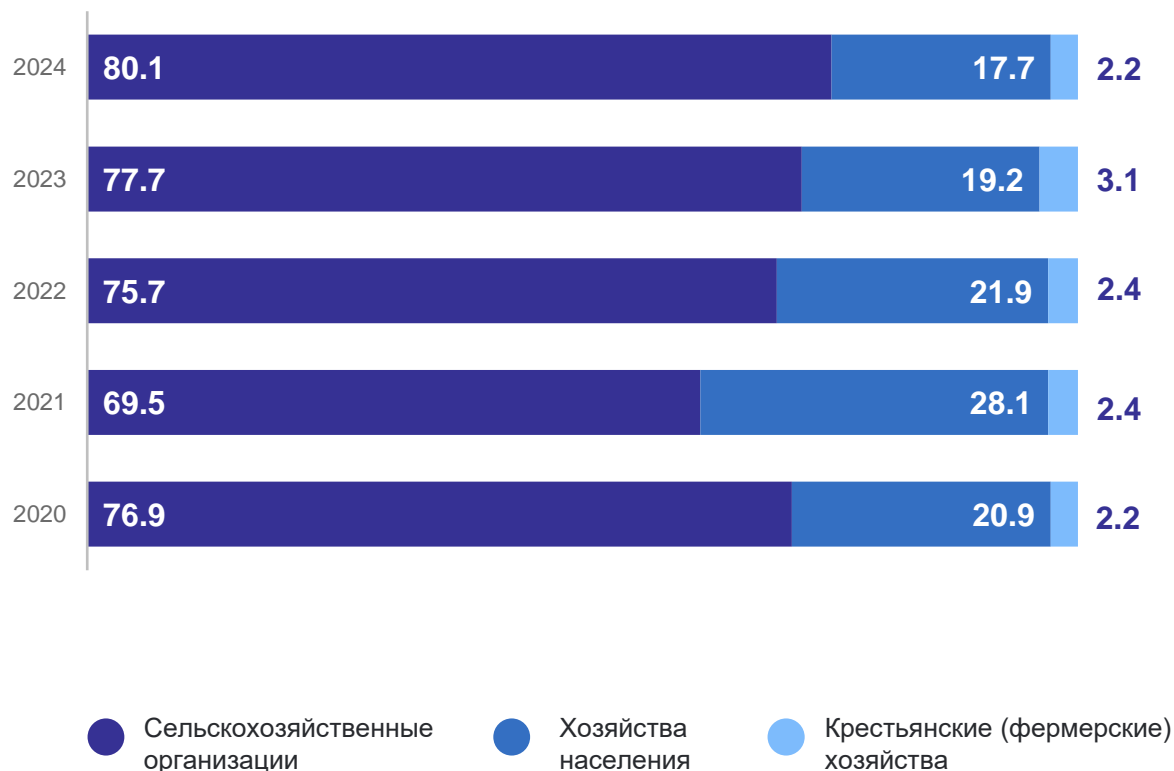
**12 790.4** млн рублей

хозяйства населения

**1 578.6** млн рублей

крестьянские (фермерские) хозяйства

Структура производства продукции сельского хозяйства в % от объема производства в хозяйствах всех категорий



# ПРОИЗВОДСТВО ПРОДУКЦИИ РАСТЕНИЕВОДСТВА

по категориям хозяйств

ЯРОСЛАВЛЬСТАТ

**20 043.7** млн рублей

Хозяйства всех категорий

в том числе:

**10 506.3** млн рублей

сельскохозяйственные  
организации

**8 863.2** млн рублей

хозяйства населения

**674.2** млн рублей

крестьянские  
(фермерские) хозяйства

Структура производства продукции растениеводства  
в % от объема производства в хозяйствах всех категорий



● Сельскохозяйственные организации    ● Хозяйства населения    ● Крестьянские (фермерские) хозяйства

# ПРОИЗВОДСТВО ПРОДУКЦИИ ЖИВОТНОВОДСТВА

по категориям хозяйств

ЯРОСЛАВЛЬСТАТ

**52 184.0** млн рублей

Хозяйства всех категорий

в том числе:

**47 352.4** млн рублей

сельскохозяйственные  
организации


**3 927.2** млн рублей

хозяйства населения

**904.4** млн рублей

крестьянские  
(фермерские) хозяйства

Структура производства продукции животноводства  
в % от объема производства в хозяйствах всех категорий

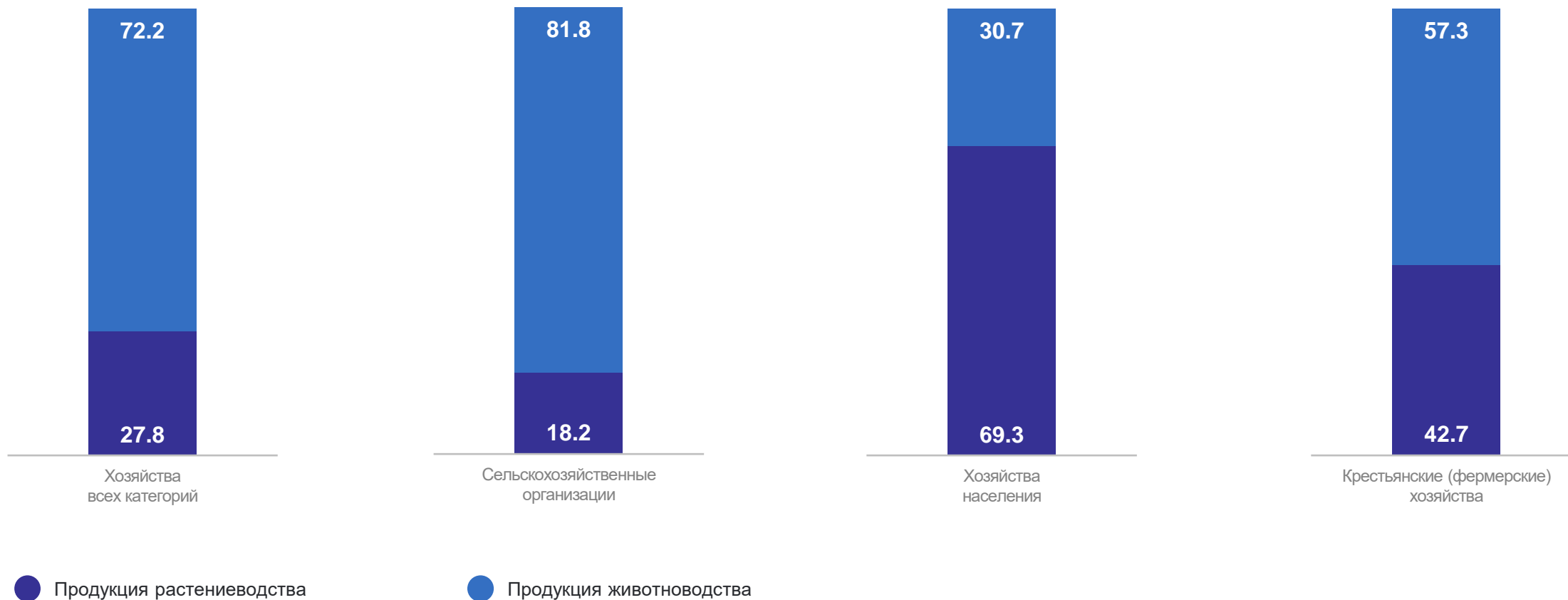


● Сельскохозяйственные организации    ● Хозяйства населения    ● Крестьянские (фермерские) хозяйства

# УДЕЛЬНЫЙ ВЕС ПРОДУКЦИИ РАСТЕНИЕВОДСТВА И ЖИВОТНОВОДСТВА

по категориям хозяйств; в % от объёма продукции сельского хозяйства

ЯРОСЛАВЛЬСТАТ



2

**Индекс производства  
продукции сельского хозяйства**  
(в сопоставимых ценах)

# ИНДЕКС ПРОИЗВОДСТВА ПРОДУКЦИИ СЕЛЬСКОГО ХОЗЯЙСТВА

в хозяйствах всех категорий; 2024 г. в % к 2023 г.

Российская Федерация

96.7

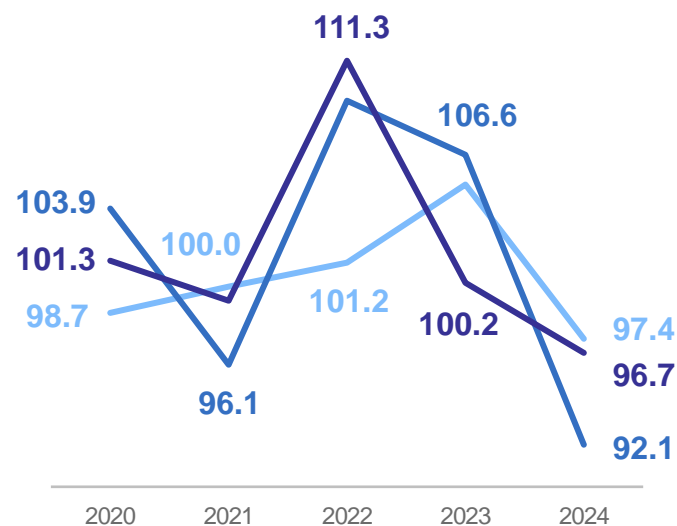
Центральный  
федеральный округ

92.1

Ярославская область

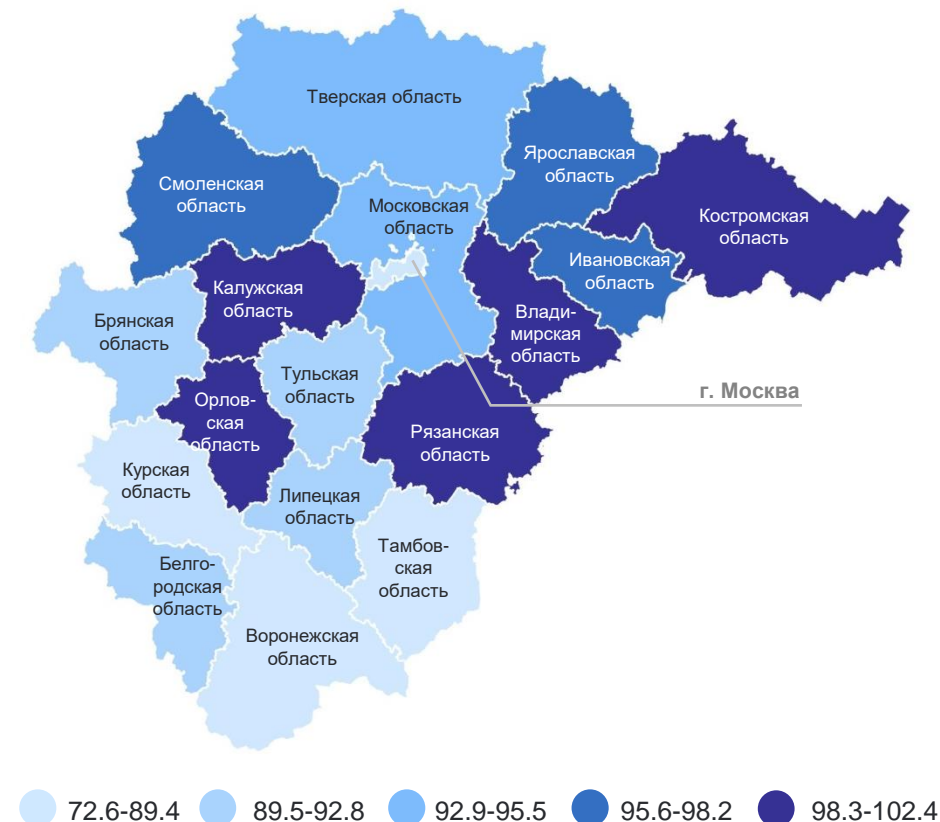
97.4

Динамика индекса производства  
продукции сельского хозяйства



- Российская Федерация
- Центральный федеральный округ
- Ярославская область

Индекс производства продукции  
сельского хозяйства в субъектах ЦФО



# ИНДЕКС ПРОИЗВОДСТВА ПРОДУКЦИИ СЕЛЬСКОГО ХОЗЯЙСТВА

по категориям хозяйств; 2024 г. в % к 2023 г.

ЯРОСЛАВЛЬСТАТ

**97.4**

Хозяйства всех категорий

**97.8**

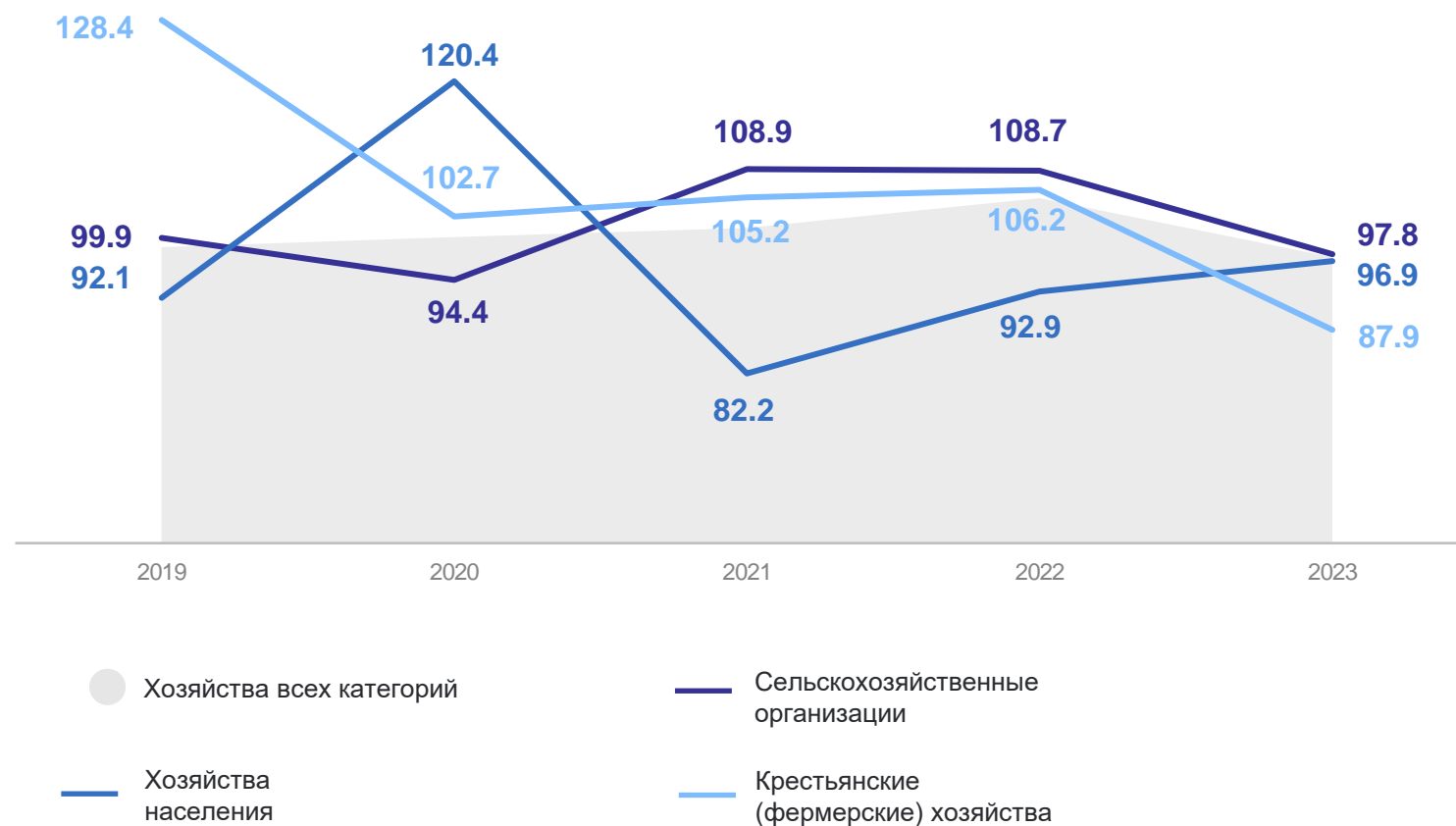
Сельскохозяйственные  
организации

**96.9**

Хозяйства населения

**87.9**

Крестьянские  
(фермерские) хозяйства



# ИНДЕКС ПРОИЗВОДСТВА ПРОДУКЦИИ РАСТЕНИЕВОДСТВА

по категориям хозяйств; 2024 г. в % к 2023 г.

ЯРОСЛАВЛЬСТАТ

**92.3**

Хозяйства всех категорий

**90.5**

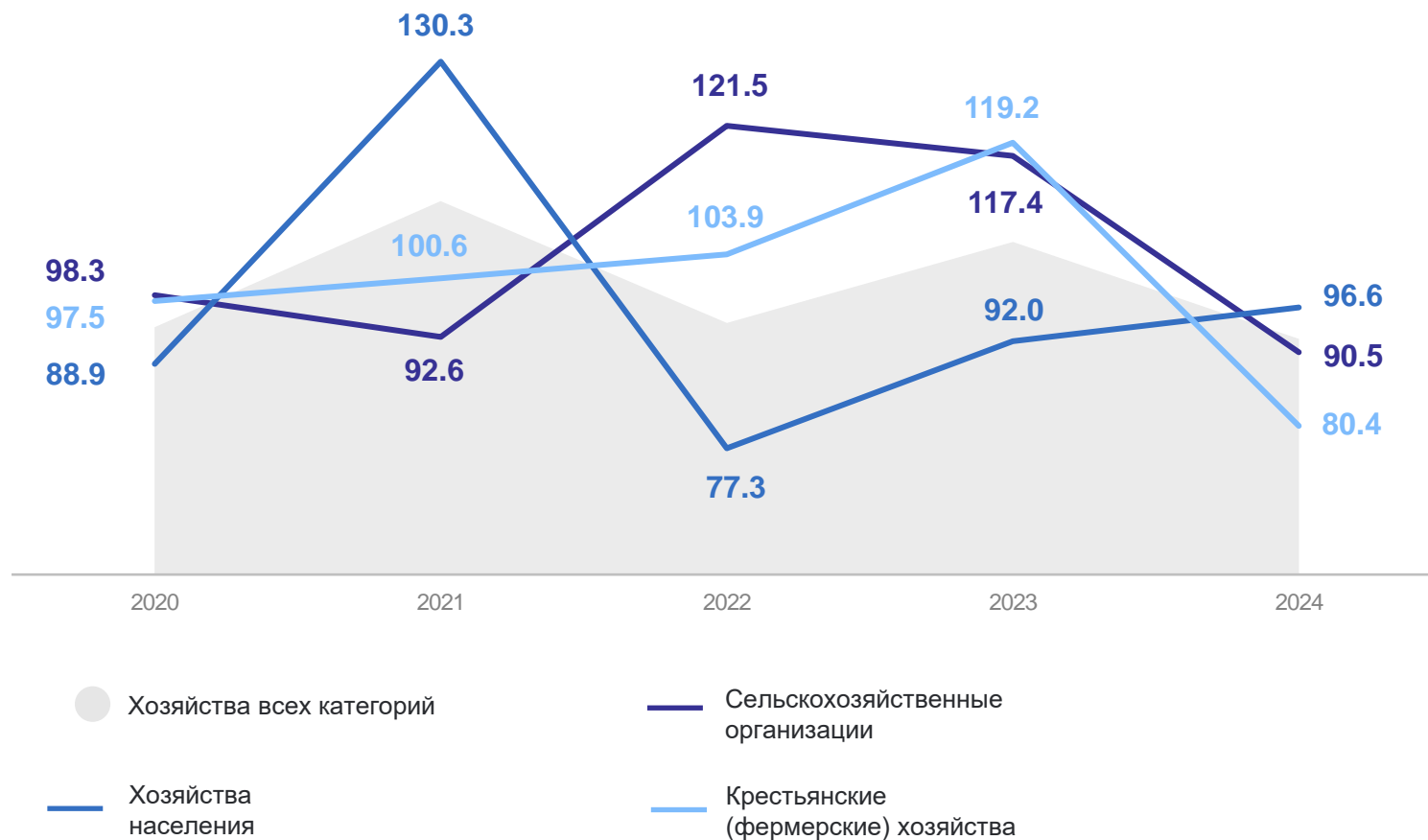
Сельскохозяйственные  
организации

**96.6**

Хозяйства населения

**80.4**

Крестьянские  
(фермерские) хозяйства



# ИНДЕКС ПРОИЗВОДСТВА ПРОДУКЦИИ ЖИВОТНОВОДСТВА

по категориям хозяйств; 2024 г. в % к 2023 г.

ЯРОСЛАВЛЬСТАТ

**100.0**

Хозяйства всех категорий

**100.2**

Сельскохозяйственные  
организации

**97.5**

Хозяйства населения

**100.0**

Крестьянские  
(фермерские) хозяйства

